NIC ASIA
एन आई सी एशिया बैंक लि.

अठोट 22-27

अठोटको अगाडि हर लक्ष्य सम्भव छ

२६ औं वार्षिक प्रतिवेदन - आ. व. २०७९/८०

Impossible is a Myth

अठोटको
अगाडि हर लक्ष्य सम्भव छ

बैंक पनि साथी पनि
राम्रो पनि हाम्रो पनि

सञ्चालक समिति

बायाँदेखि क्रमशः केशवप्रसाद लम्साल (सञ्चालक), आदित्य कुमार अग्रवाल (सञ्चालक), त्रिलोक चन्द अग्रवाल (सञ्चालक), तुलसीराम अग्रवाल (अध्यक्ष), रामचन्द्र संघई (सञ्चालक), गणेश मान श्रेष्ठ (सञ्चालक), विजया स्वार (सञ्चालक)

विषय सूची

१. साधारण सभा सम्बन्धी सूचना १

२. कर्पोरेट प्रोफाइल ३

३. सञ्चालकको प्रोफाइल ६

४. वित्तीय झलकहरु ९

५. गैर वित्तीय झलकहरु १३

६. अध्यक्षज्यूको मन्तव्य १४

७. प्रमुख कार्यकारी अधिकृतज्यूको मन्तव्य २०

८. सञ्चालक समितिको प्रतिवेदन २५

९. सहायक कम्पनीहरु ४८

१०. संस्थागत सुशासन सम्बन्धी वार्षिक अनुपालना प्रतिवेदन ४९

११. व्यवस्थापकीय विश्लेषण ७०

- ११.१ वित्तीय झलकहरु ७०
- ११.२ Horizontal and Vertical विश्लेषण ७९
- ११.३ त्रैमासिक वित्तीय विवरणको विश्लेषण ८२

१२. सामाजिक उत्तरदायित्वको झलकहरु ८४

१३. एकीकृत वित्तीय विवरण ८६

१४. प्रमुख लेखा नीतिहरु १०३

१५. एकीकृत वित्तीय विवरण अनुसूची तथा लेखा सम्बन्धी टिप्पणी १२२

१६. सहायक कम्पनीको वार्षिक विवरण १९१

- १६.१ एन आई सी एशिया क्यापिटल लि. १९१
- १६.२ एन आई सी एशिया लघुवित्त वित्तीय संस्था लि २१०

१७. नेपाल राष्ट्र बैंकद्वारा वित्तीय विवरण प्रकाशनको लागि दिइएको निर्देशन २१६

१८. नेपाल राष्ट्र बैंकद्वारा वित्तीय विवरण प्रकाशनको लागि दिइएको निर्देशनको प्रत्युत्तर २१७

१९. एन आई सी एशिया बैंक लि. को प्रबन्धपत्रमा प्रस्तावित संशोधन/थपको तीन महले विवरण २१८

२०. एन आई सी एशिया बैंक लि. को नियमावलीमा प्रस्तावित संशोधन/थपको तीन महले विवरण २२२

२१. लगानीकर्ता सम्बन्ध २२४

२२. शाखा सञ्जाल २२५

२३. प्रवेश पत्र र प्रोक्सी फारम २२९

एन आई सी एशिया बैंक लिमिटेड

रजिष्टर्ड कार्यालय, ट्रेड टावर नेपाल, थापाथली, काठमाडौं, नेपाल

२६ औं वार्षिक साधारण सभाको सूचना

मिति २०८०/०६/०५ मा सम्पन्न यस बैंकको सञ्चालक समितिको ६३० औं बैठकको निर्णयानुसार बैंकको छब्बीसौं वार्षिक साधारण सभा निम्न मिति, समय र स्थानमा निम्न विषयहरुमा छलफल तथा निर्णय गर्न बस्ने भएको हुँदा सम्पूर्ण शेयरधनी महानुभावहरुको जानकारी एवं उपस्थितिको लागि हार्दिक अनुरोध गर्दछु।

सभा बस्ने मिति, समय र स्थान :

मिति : २०८० आश्विन २८ गते, आइतबार (तदनुसार १५ अक्टोबर २०२३)।

समय : बिहान ९:०० बजे।

स्थान : आर्मी अफिसर्स क्लब, भद्रकाली, काठमाडौं।

छलफल तथा निर्णयका लागि निर्धारित विषयसूची :

(क) सामान्य प्रस्ताव

१. आर्थिक वर्ष २०७९/८० को सञ्चालक समितिको प्रतिवेदन पारित गर्ने।

२. लेखापरीक्षकको प्रतिवेदन सहित २०८० आषाढ मसान्तसम्मको वासलात र आ.व. २०७९/८० को नाफा-नोक्सान हिसाब तथा नगद प्रवाह विवरण लगायतका वार्षिक वित्तीय विवरणहरु उपर छलफल गरी स्वीकृत गर्ने।

३. यस बैंक तथा बैंकको सहायक कम्पनी एन आई सी एशिया लघुवित्त वित्तीय संस्था लि. तथा एन आई सी एशिया क्यापिटल लि. को आ.व. २०७९/८० को वित्तीय विवरण सहितको एकीकृत वित्तीय विवरण उपर छलफल गरी स्वीकृत गर्ने।

४. लेखापरीक्षण समितिको सिफारिश बमोजिम आर्थिक वर्ष २०८०/८१ को लागि बाह्य लेखापरीक्षक नियुक्त गर्ने र निजको पारिश्रमिक तोक्ने। (कम्पनी ऐन, २०६३ को दफा १११ (३) बमोजिम बहालवाला लेखापरीक्षक श्री पि. के. एफ. टि. आर. उपाध्या एण्ड कम्पनी, चार्टर्ड एकाउन्टेन्ट्स् पुनः नियुक्त हुन योग्य रहेको।)

(ख) विशेष प्रस्ताव

१. सञ्चालक समितिले प्रस्ताव गरे बमोजिम आ.व. २०७९/८० को लागि चुक्ता पूँजीको २९% का दरले हुने रु. ३,३५,३५,६१,५५६/- (अक्षरेपी तीन अर्ब पैंतीस करोड पैंतीस लाख एकसठ्ठी हजार पाँच सय छपन्न रुपैयाँ) बोनस शेयर वितरण गर्न र सो मा लाग्ने कर प्रयोजनका लागि १.५२६३% अर्थात् रु. १७,६५,०३,२४०/- (अक्षरेपी सत्र करोड पैंसठ्ठी लाख तीन हजार दुई सय चालीस रुपैयाँ) नगद लाभांश (लाभांश कर प्रयोजनार्थ समेत) वितरण गर्न स्वीकृति प्रदान गर्ने।

२. प्रस्ताव नं. १ बमोजिम बोनस शेयर वितरणबाट बैंकको साविक अधिकृत पूँजी रु. ११,५७,००,००,०००/- (अक्षरेपी एघार अर्ब सन्ताउन्न करोड रुपैयाँ) लाई वृद्धि गरी रु. १४,९२,००,००,०००/- (अक्षरेपी चौध अर्ब बयान्नब्बे करोड रुपैयाँ) बनाउन, साविक तत्काल जारी पूँजी रु. ११,५६,४०,०५,३६६/- (अक्षरेपी एघार अर्ब छपन्न करोड चालीस लाख पाँच हजार तीन सय छैसठ्ठी रुपैयाँ) लाई वृद्धि गरी रु. १४,९१,७५,६६,९२२/- (अक्षरेपी चौध अर्ब एकान्नब्बे करोड पचहत्तर लाख छैसठ्ठी हजार नौ सय बाईस रुपैयाँ) बनाउन र साविक तत्काल चुक्ता पूँजी रु. ११,५६,४०,०५,३६६/- (अक्षरेपी एघार अर्ब छपन्न करोड चालीस लाख पाँच हजार तीन सय छैसठ्ठी रुपैयाँ) लाई वृद्धि गरी रु. १४,९१,७५,६६,९२२/- (अक्षरेपी चौध अर्ब एकान्नब्बे करोड पचहत्तर लाख छैसठ्ठी हजार नौ सय बाईस रुपैयाँ) बनाउन स्वीकृति प्रदान गर्ने।

३. बैंकको प्रवन्धपत्र र नियमावलीमा समसामयिक संशोधन/थप गर्ने।

४. प्रबन्धपत्र र नियमावली संशोधन स्वीकृतिको क्रममा नियमनकारी निकायबाट कुनै फेरबदल, थपघट गर्न निर्देशन वा सुझाव भएमा सोही बमोजिम गर्न सञ्चालक समितिलाई वा सञ्चालक समितिले तोकेको पदाधिकारीलाई अख्तियारी प्रत्यायोजन गर्ने।

(ग) विविध।

आज्ञाले,

दिपेन कार्की

कम्पनी सचिव

साधारण सभा सम्बन्धी अन्य जानकारी

१. सम्पूर्ण शेयरधनी महानुभावहरुलाई शेयरधनी लगतमा कायम रहेको निजहरुको ठेगानामा साधारण सभाको सूचना र बैंकको वार्षिक संक्षिप्त आर्थिक विवरण पठाइने व्यवस्था गरिएको छ। ठेगाना पुरा नभएका तथा उक्त कागजात प्राप्त नगर्नु हुने शेयरधनी महानुभावहरुले वार्षिक आर्थिक विवरण, सञ्चालक समितिको प्रतिवेदन र लेखापरीक्षकको प्रतिवेदन निरीक्षण गर्न यस बैंकको कुनै पनि शाखा कार्यालयहरुमा सम्पर्क गर्न सक्नुहुनेछ। साथै, उपरोक्त उल्लेखित विवरण/प्रतिवेदनहरु यस बैंकको वेवसाइट **www.nicasiabank.com** मा समेत upload गरिएको छ।

२. वार्षिक साधारण सभामा भौतिक रुपमा भाग लिन इच्छुक शेयरधनी महानुभावहरुले शेयर प्रमाणपत्र/हितग्राही (DEMAT) खाता खोलिएको प्रमाण र आफ्नो परिचय खुल्ने प्रमाण वा सोको प्रतिलिपि (जस्तै नागरिकता प्रमाणपत्र वा अन्य कुनै फोटो सहितको परिचयपत्र) अनिवार्य रुपमा साथमा लिई आउनुहुन अनुरोध छ। हाजिरी पुस्तिका बिहान ८ बजे देखि सभा चालु रहुन्जेल सम्म खुल्ला रहनेछ।

३. साधारण सभामा भाग लिन प्रतिनिधि (प्रोक्सी) नियुक्त गर्न चाहने शेयरधनीहरुले बैंकको सोहि समूहको अर्को शेयरधनीलाई मात्र प्रतिनिधी नियुक्त गर्न सक्नुहुनेछ। प्रचलित कम्पनी कानूनले तोकेको ढाँचामा प्रतिनिधिपत्र (प्रोक्सी) फारम भरी सभा शुरु हुनुभन्दा कम्तीमा ४८ घण्टा अगावै अर्थात् मिति २०८०/०६/२६ गते विहान ९ बजे भित्र बैंकको रजिष्टर्ड कार्यालय, ट्रेड टावर नेपाल, थापाथली काठमाडौंमा दर्ता गराई सक्नुपर्नेछ।

४. नाबालक वा मानसिक सन्तुलन ठीक नभएको शेयरधनीहरुको तर्फबाट बैंकको शेयर लगत दर्ता किताबमा संरक्षकको रुपमा नाम दर्ता भएको महानुभावहरुले सभामा भाग लिन, मतदान गर्न वा प्रतिनिधी तोक्न सक्नु हुनेछ।

५. संयुक्त रुपमा शेयर खरीद गरिएको अवस्थामा शेयरधनीको लगत दर्ता किताबमा पहिले नाम उल्लेख भएको व्यक्ति अथवा सर्वसम्मतबाट प्रतिनिधी नियुक्त गरिएको एक व्यक्तिले मात्र सभामा भाग लिन वा मतदान गर्न पाउनुहुनेछ।

६. सभामा भाग लिन प्रतिनिधी नियुक्त गरिसकेपछि सम्बन्धित शेयरधनीले आफैंले भाग लिन वा प्रतिनिधी फेरबदल गर्न चाहेमा सभा सुरु हुनुभन्दा कम्तीमा ३६ घण्टा अगावै सो को सूचना बैंकको रजिष्टर्ड कार्यालय, ट्रेड टावर नेपाल, थापाथली काठमाडौंमा दर्ता गरिसक्नुपर्नेछ, अन्यथा प्रतिनिधि फेरबदल हुन सक्ने छैन। तर सभामा सम्बन्धित शेयरधनी स्वयं उपस्थित हुन आएमा शेयरधनीले गरिदिएको अख्तियारनामा स्वतः बदर हुनेछ।

७. छलफलको विषय मध्ये विविध शिर्षक अन्तर्गत कुनै विषयमा साधारण सभामा छलफल गर्नुपर्ने भए इच्छुक शेयरधनीले सभा हुनुभन्दा ७ दिन अगावै सो विषय कम्पनी सचिव मार्फत सञ्चालक समितिको अध्यक्षलाई लिखित रुपमा दिनुहुन अनुरोध छ।

८. वार्षिक साधारण सभालाई ध्यानमा राखी मिति २०८०/०६/१६ गते देखि २०८०/०६/२८ गतेसम्म बैंकको शेयर दाखिल खारेज दर्ता बन्द रहनेछ। नेपाल स्टक एक्सचेन्ज लिमिटेडमा मिति २०८०/०६/१६ गते भन्दा अगाडि कारोबार भई ७ कार्य दिनभित्र यस बैंकको शेयर रजिष्ट्रार एन आई सी एशिया क्यापिटल लि., ट्रेड टावर नेपाल, थापाथली, काठमाडौंमा प्राप्त शेयर नामसारीको लिखतको आधारमा शेयरधनी दर्ता किताबमा कायम शेयरधनीहरुले सो सभामा भाग लिन, मतदान गर्न, बोनस शेयर तथा नगद लाभांश पाउन सक्नुहुनेछ।

९. अन्य जानकारीको लागि बैंकको रजिष्टर्ड कार्यालय, ट्रेड टावर नेपाल, थापाथली, काठमाडौं स्थित सञ्चालक समितिको सचिवालय (टेलिफोन नं. ०१-५१११११७७/७८ एक्सटेन्सन २२०५) मा सम्पर्क राख्न समेत अनुरोध गरिन्छ।

कर्पोरेट प्रोफाइल

एन आई सी एशिया बैंक शाखा सञ्जाल, निक्षेप, कर्जा लगानी, ग्राहक संख्या र वासलात आकारको आधारमा नेपालको अग्रणी बैंक बनेको छ । २६ वर्षको सञ्चालनको अवधीमा राष्ट्रको आर्थिक विकासमा प्रमुख योगदानकर्ताको रुपमा बैंक स्थापित भएको छ ।

सन् १९९७ मा बिराटनगरमा स्थापना भएको एन आई सी बैंक, बैंक अफ एशिया नेपालसँग गाभिएर ३० जुन २०१३ देखि एन आई सी एशिया बैंकको नाममा कारोबार सुरु गरेको थियो । दुई सफल वाणिज्य बैंकको मर्जर उक्त समयको सबैभन्दा ठुलो मर्जर रहेको थियो । यस बैंक दुई पटक "Bank of The Year" को प्रतिष्ठित सम्मानबाट पुरस्कृत भएको छ। Financial Times, UK ले बैंकलाई २००७ र २०१३ मा "Bank of The Year" घोषित गरेको थियो । साथै, नेपाल चार्टर्ड एकाउन्टेन्ट संस्था (Institute of Chartered Accountant of Nepal) ले बैंकलाई उत्कृष्ट वित्तीय प्रतिवेदन, Best Presented Annual Report Award, 2018 बाट समेत सम्मान गरेको छ ।

एन आई सी एशिया बैंक शाखा सञ्जालमा नेपालको नं १ बैंक हो । सुगम देखि दुर्गम सम्म ७३ जिल्लामा फैलिएको यस बैंकका हाल ३६० शाखा र ५१७ ATMs रहेका छन् । यस बैंकले आफ्ना ३९ लाख भन्दा बढी सेवाग्राहीलाई उत्कृष्ट र नविनतम सेवा प्रदान गर्दै आएको छ ।

एन आई सी एशिया बैंकको २ सहायक कम्पनीहरु रहेका छन्:

एन आई सी एशिया लघुवित्त वित्तीय संस्था लि. र एन आई सी एशिया क्यापिटल लि., लघुवित्त र क्यापिटल आफ्ना क्षेत्रका उत्कृष्ट कम्पनीहरु मध्येमा पर्दछन् ।

कम्पनीको दर्ता नाम: एन आई सी एशिया बैंक

कानुनी मान्यता: पब्लिक लिमिटेड कम्पनी (नेपाल स्टक एक्सचेन्जमा सुचिकृत)

कम्पनी दर्ता नम्बर: ६५८

कम्पनी दर्ता मिति: ३० मे १९९७ (२०५४, जेठ १७)

नेपाल राष्ट्र बैंक इजाजत पत्र प्राप्त नम्बर: ६५/०५३/५४

दर्ता ठेगाना: ट्रेड टावर नेपाल, थापाथली ११, काठमाडौं

प्रादेशिक कार्यालय

प्रदेश	कार्यालय
कोशी:	बिराटनगर महानगरपालिका, वार्ड नं ७
मधेस:	बर्दिबास नगरपालिका, वार्ड नं १
बाग्मती:	काठमाडौं महानगरपालिका, वार्ड नं ११
गण्डकी:	पोखरा महानगरपालिका, वार्ड नं ८
लुम्बिनी:	तिलोत्तमा नगरपालिका, वार्ड नं ३
कर्णाली:	बिरेन्द्रनगर नगरपालिका, वार्ड नं ६
सुदुर पश्चिम:	धनगढी उपमहानगरपालिका, वार्ड नं ४

सहायक कम्पनीहरु

एन आई सी एशिया लघुवित्त वित्तीय संस्था लिमिटेड

ईटहरी-०९, सुनसरी

फोन नं ९७७ ०१ ६६००३४

ईमेल: info@nicasialaghubitta.com

वेबसाईट: www.nicasialaghubitta.com

कर्पोरेट कार्यालय: बनेपा, काभ्रेपलाञ्चोक

एन आई सी एशिया क्यापिटल लिमिटेड

ट्रेड टावर नेपाल, थापाथली ११, काठमाडौं

फोन नं ९७७ ०१ ५७०५९९४

ईमेल: info@nicasiacapital.com

वेबसाईट: www.nicasiacapital.com

सञ्चालक समिति

नाम	पद
श्री तुलसीराम अग्रवाल	अध्यक्ष
श्री त्रिलोक चन्द अग्रवाल	सञ्चालक
श्री रामचन्द्र संघई	सञ्चालक
श्रीमती विजया स्वार	स्वतन्त्र/महिला सञ्चालक
श्री गणेश मान श्रेष्ठ	सञ्चालक
श्री आदित्य कुमार अग्रवाल	सञ्चालक
श्री केशवप्रसाद लम्साल	सञ्चालक

प्रमुख कार्यकारी अधिकृत

श्री रोशन कुमार न्यौपाने

कम्पनी सचिव

श्री दिपेन कार्की

प्रमुख वित्तीय अधिकृत

श्री रुपेश लुईटेल

लेखापरीक्षक

श्री पी. के. एफ. टि. आर. उपाध्या एण्ड कं.
चार्टर्ड एकाउन्टेन्ट्स्

शेयर रजिष्ट्रार

श्री एन आई सी एशिया क्यापिटल लिमिटेड

सम्पर्क

फोन नं ९७७ ०१ ५१११११७७ र ५१११११७९

फ्याक्स नं ९७७ ०१ ५१११११८०

टोल फ्री नं १६६० ०१ ७७७१

पोस्ट बक्स नं ११०२१

www.nicasiabank.com

info@nicasiabank.com

facbook.com/NicAsiaBank

twitter.com/nic_asia_bank

instagram.com/nicasiabank

सहज
उत्तरदायी
सबल
विश्वसनीय
गतिशील

सञ्चालकहरुको प्रोफाइल

श्री तुलसीराम अग्रवाल
अध्यक्ष
संस्थापक समूह

श्री तुलसीराम अग्रवालज्यू नेपालको एक सफल, कुशल, प्रवल र प्रतिष्ठित व्यवसायीको रुपमा प्रसिद्ध हुनुहुन्छ। श्री अग्रवालज्यूले पाँच दशक देखि देशको उद्योग, वाणिज्य तथा व्यापार क्षेत्रमा अनवरत रुपमा एक सफल उद्योगी व्यवसायीको रुपमा राष्ट्रको सर्वाङ्गीण आर्थिक तथा सामाजिक विकासमा उल्लेखनीय टेवा पुऱ्याउदै यस बैंकको अध्यक्षताका साथै प्रतिष्ठित औद्योगिक घराना श्री विशाल ग्रुपको उपाध्यक्ष, श्री मैनावती स्टिल इन्डष्ट्रिजको प्रबन्ध निर्देशक तथा अन्य विविध व्यापार-वाणिज्य क्षेत्रहरूमा गरिमामय भूमिका निर्वाह गर्दै औद्योगिक क्षेत्रमा विशिष्ट योगदान पुऱ्याउदै आउनु भएको छ। साथै, उहाँले VG फाउण्डेसन मार्फत सामाजिक योगदानमा समेत उल्लेख्य कार्य गर्दै आउनुभएको छ।

श्री अग्रवालज्यूको आर्थिक र सामाजिक योगदानलाई कदर गर्दै उहाँलाई नेपाल सरकारले २०७७ सालको संविधान दिवसको अवसरमा प्रबल जनसेवा श्री चतुर्थ द्वारा विभूषित गरेको छ।

श्री त्रिलोक चन्द अग्रवाल
सदस्य
संस्थापक समूह

विगत चार दशक देखि श्री त्रिलोक चन्द अग्रवालज्यू उद्योग, निर्यात आयात, व्यापार र बैंकिङ्ग क्षेत्रमा संलग्न हुनुहुन्छ। सन् १९७४ देखि व्यापार व्यवसायमा संलग्न श्री अग्रवालज्यू सम्बन्धित क्षेत्रको ज्ञाता, कुशल व्यवस्थापक र सफल व्यवसायीको रुपमा प्रसिद्ध हुनुहुन्छ। श्री अग्रवालज्यू प्रतिष्ठित औद्योगिक घराना श्री विशाल ग्रुपको उपाध्यक्ष हुनुहुन्छ।

हाल बैंकको विभिन्न सञ्चालक स्तरका समितिहरुमा उहाँ देहाय बमोजिमको भूमिकामा संलग्न हुनु भएको छ :

लेखापरीक्षण समिति	सदस्य

श्री रामचन्द्र संघई
सदस्य
संस्थापक समूह

श्री रामचन्द्र संघईज्यू तीन दशकभन्दा बढी विभिन्न उद्योग व्यवसायमा संलग्न हुँदै आउनु भएको छ। त्रिवेणी ग्रुपको निर्देशक पदमा रहनुभएको श्री संघईज्यू व्यवसायीको नजरमा अत्यन्त परिचित अनुहार हुनुहुन्छ।

श्री आदित्य कुमार अग्रवाल
सदस्य
सर्वसाधारण शेयरधनी समूह

श्री आदित्य कुमार अग्रवालज्यू एक कुशल युवा व्यवसायी हुनुहुन्छ। हाल ग्लोबल ट्रेडिङ कन्सर्न प्रा.लि.मा बिजनेश डेभलपमेन्ट एण्ड मार्केटिङ निर्देशक र एशियन डिस्ट्रिब्युटर्स प्रा.लि.मा निर्देशकको रुपमा कार्यरत रहनु भएको श्री आदित्य कुमार अग्रवालज्यूले University of Central Oklahoma, U.S.A बाट स्नातक तथा Asian Institute of Technology बाट स्नातकोत्तर गर्नु भएको छ।

हाल बैंकको विभिन्न सञ्चालक स्तरका समितिहरुमा उहाँ देहाय बमोजिमको भूमिकामा संलग्न हुनु भएको छ :

कर्मचारी सेवा सुविधा समिति	संयोजक
जोखिम व्यवस्थापन समिति	सदस्य

श्री गणेश मान श्रेष्ठ
सदस्य
सर्वसाधारण शेयरधनी समूह

श्री गणेश मान श्रेष्ठज्यूले तीन दशकभन्दा बढी समय नेपाल बैंक लिमिटेड र राष्ट्रिय वाणिज्य बैंकमा विभिन्न वरिष्ठ पदमा रहि काम गर्नु भई बैंकिङ्ग क्षेत्रको विज्ञ हुनुहुन्छ। अर्थशास्त्रमा स्नातकोत्तर गर्नुभएको श्री गणेश मान श्रेष्ठज्यूसँग प्रुडेन्सियल ईन्स्योरेन्स् कम्पनी लिमिटेडको सञ्चालक समितिमा रहि कार्य गरेको अनुभव समेत रहेको छ।

हाल बैंकको विभिन्न सञ्चालक स्तरका समितिहरुमा उहाँ देहाय बमोजिमको भूमिकामा संलग्न हुनु भएको छ :

जोखिम व्यवस्थापन समिति	संयोजक
सम्पत्ति शुद्धीकरण निवारण सम्बन्धि समिति	सदस्य

श्रीमती विजया स्वार
सदस्य
स्वतन्त्र तथा महिला सञ्चालक

श्रीमती विजया स्वारज्यू यस बैंकको स्वतन्त्र तथा महिला संचालक हुनुहुन्छ। वहाँसँग चार दशक भन्दा बढी कृषि विकास बैंकको विभिन्न पदमा कार्य गरेको अनुभव छ। साथै, श्रीमती विजया स्वारज्यूले विगतमा डिप्रोक्स लघुवित्त वित्तीय संस्था लि. मा सञ्चालकको रुपमा, जडिबुटी उत्पादन तथा प्रशोधन कम्पनी लि. को सञ्चालकको रुपमा तथा फण्ड म्यानेजमेन्ट कम्पनी लि. को अध्यक्षको रुपमा कार्य गरिसक्नु भएको छ। यसैगरी, श्रीमती विजया स्वारज्यूले एशियन ईन्स्टिच्यूट अफ म्यानेजमेन्ट, मनिला, फिलिपिन्सबाट डेभलप्मेन्ट म्यानेजमेन्टमा स्नातकोत्तर गर्नुभएको छ।

हाल बैंकको विभिन्न सञ्चालक स्तरका समितिहरुमा उहाँ देहाय बमोजिमको भूमिकामा संलग्न हुनु भएको छ :

सम्पत्ति शुद्धीकरण निवारण सम्बन्धि समिति	संयोजक
कर्मचारी सेवा सुविधा समिति	सदस्य

श्री केशवप्रसाद लम्साल
सदस्य
सर्वसाधारण शेयरधनी समूह

श्री केशवप्रसाद लम्सालज्यूसँग झन्डै तीन दशकभन्दा बढी समय राष्ट्रिय वाणिज्य बैंकमा काम गरेको अनुभव रहेको छ र वहाँ राष्ट्रिय वाणिज्य बैंकबाट नायब प्रमुख कार्यकारी अधिकृत पदबाट निवृत हुनु भएको हो। एम वि ए र अर्थशास्त्रमा स्नातकोत्तर गर्नुभएको श्री केशवप्रसाद लम्सालज्यूसँग युनाईटेड इन्स्योरेन्स् कम्पनी लिमिटेड, नेको इन्स्योरेन्स् कम्पनी लिमिटेड तथा आरबीबी मर्चेन्ट बैंकिङ्ग कम्पनी लिमिटेडको सञ्चालक समितिमा रहि कार्य गर्नुभएको अनुभब पनि रहेको छ।

हाल बैंकको विभिन्न सञ्चालक स्तरका समितिहरुमा उहाँ देहाय बमोजिमको भूमिकामा संलग्न हुनु भएको छ :

लेखापरीक्षण समिति	संयोजक
जोखिम व्यवस्थापन समिति	सदस्य

वित्तीय झलकहरु

कुल सम्पत्ति

(रकम रु दश लाख)

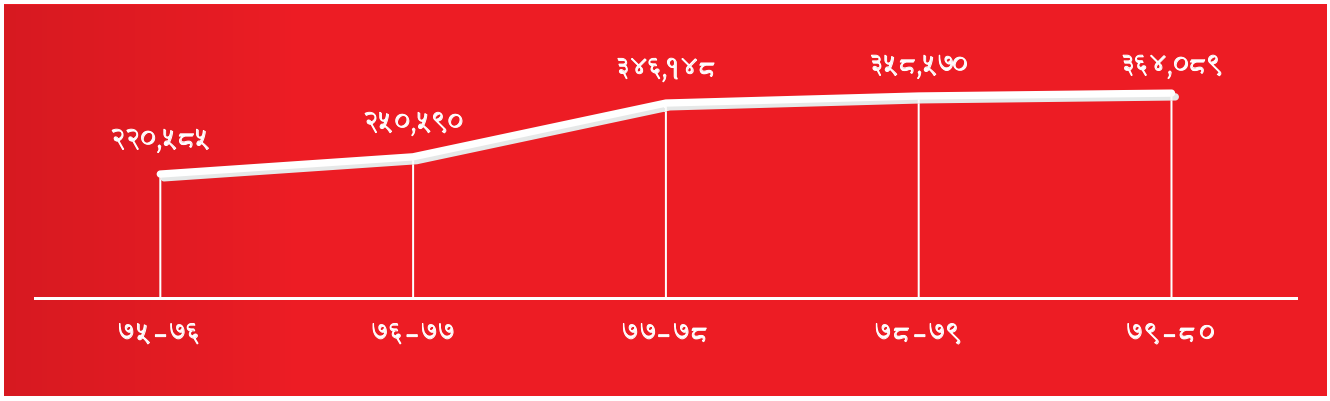

कुल कर्जा

(रकम रु दश लाख)

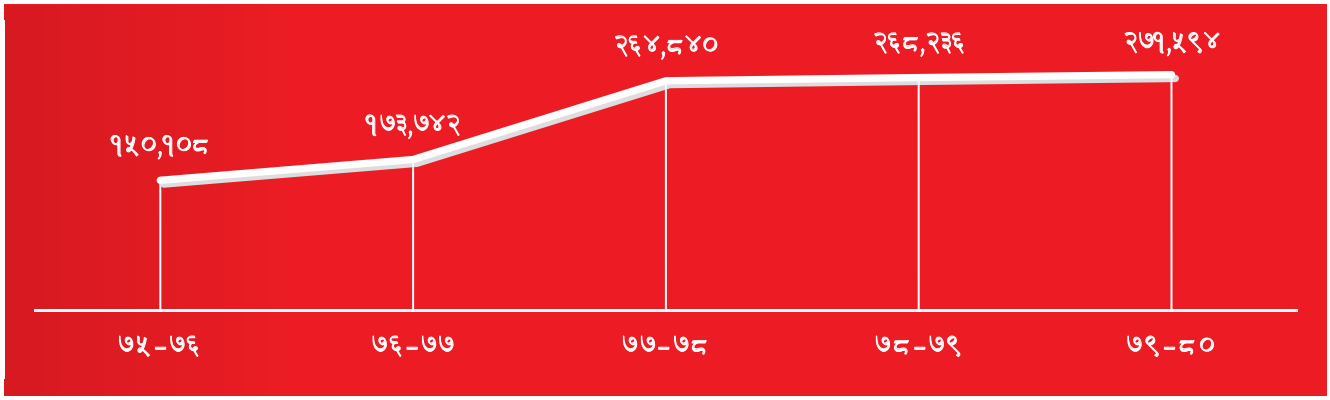

कुल निक्षेप

(रकम रु दश लाख)

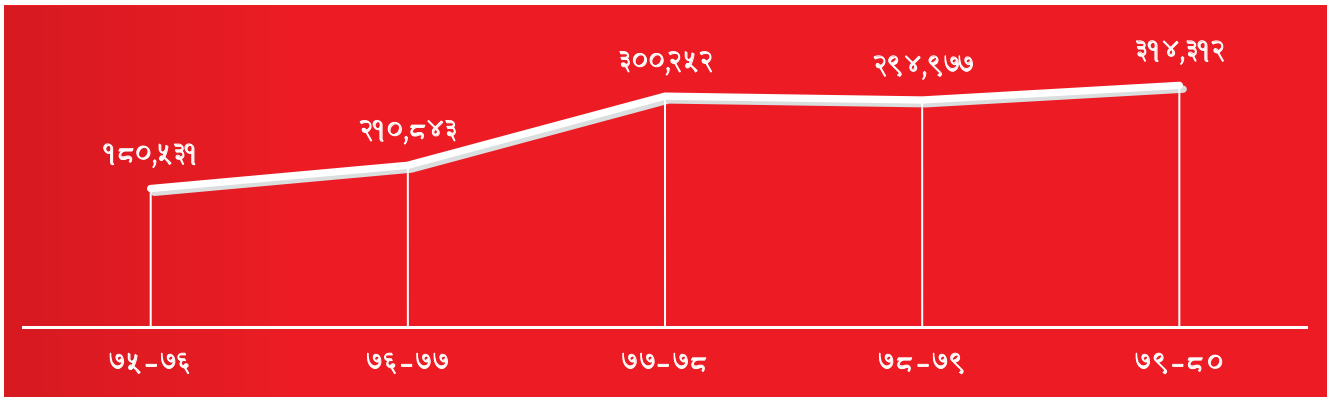

शेयरधनीको कोष

(रकम रु दश लाख)

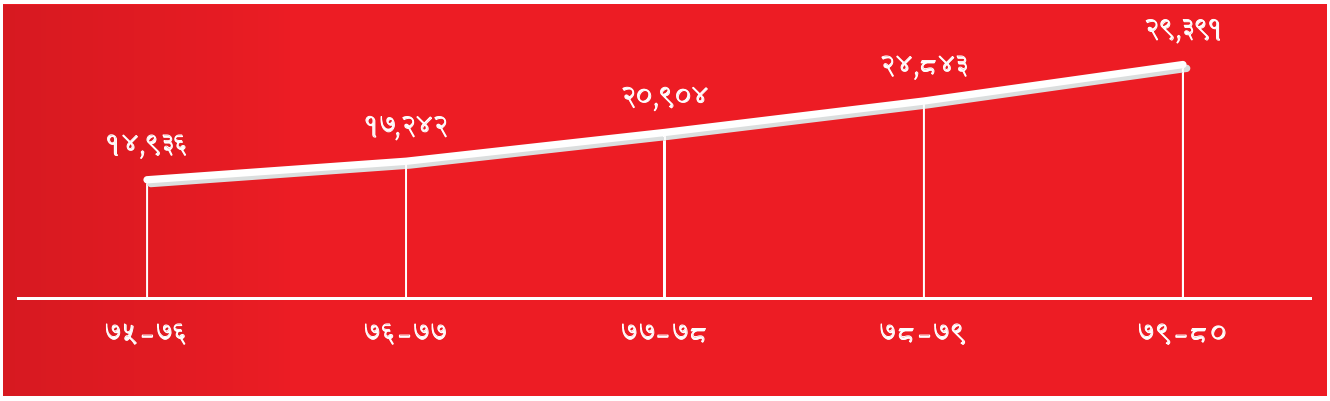

कुल सञ्चालन आम्दानी

(रकम रु दश लाख)

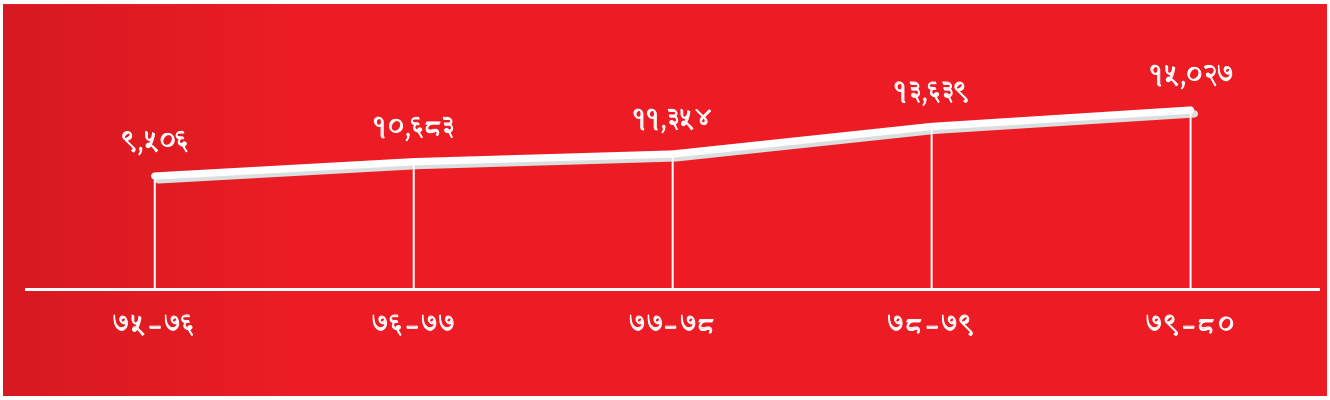

खुद नाफा

(रकम रु दश लाख)

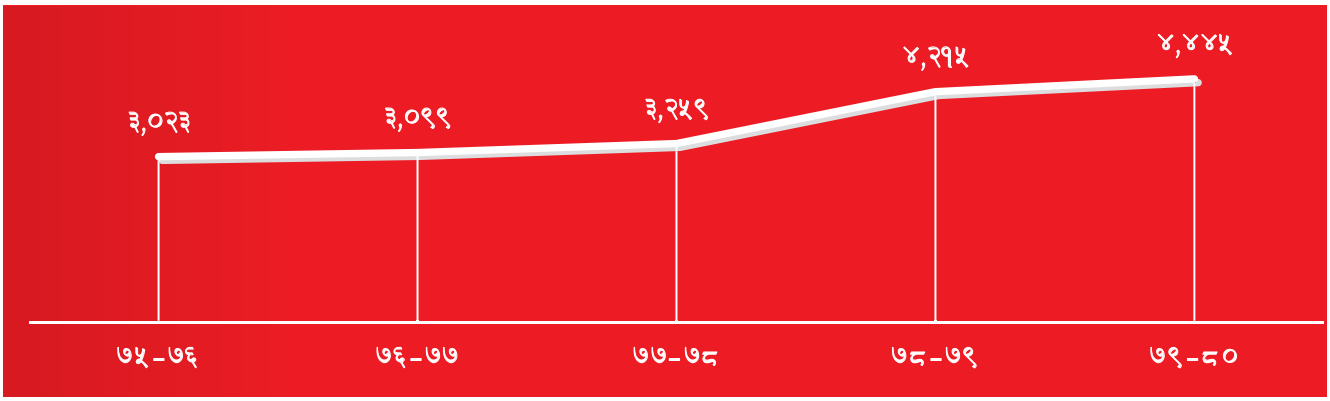

औसत सम्पत्तिमा प्रतिफल

(प्रतिशत)

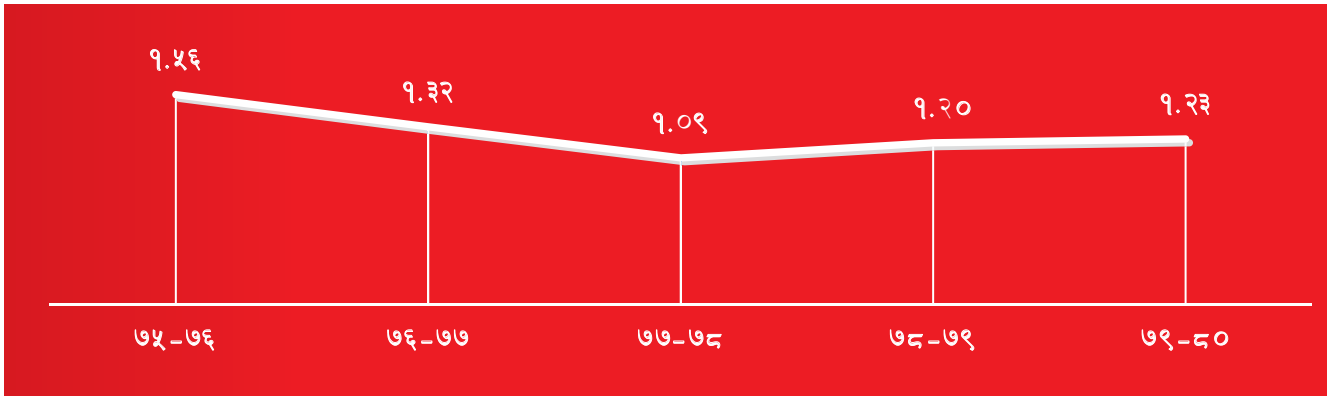

ईक्विटीमा प्रतिफल

(प्रतिशत)

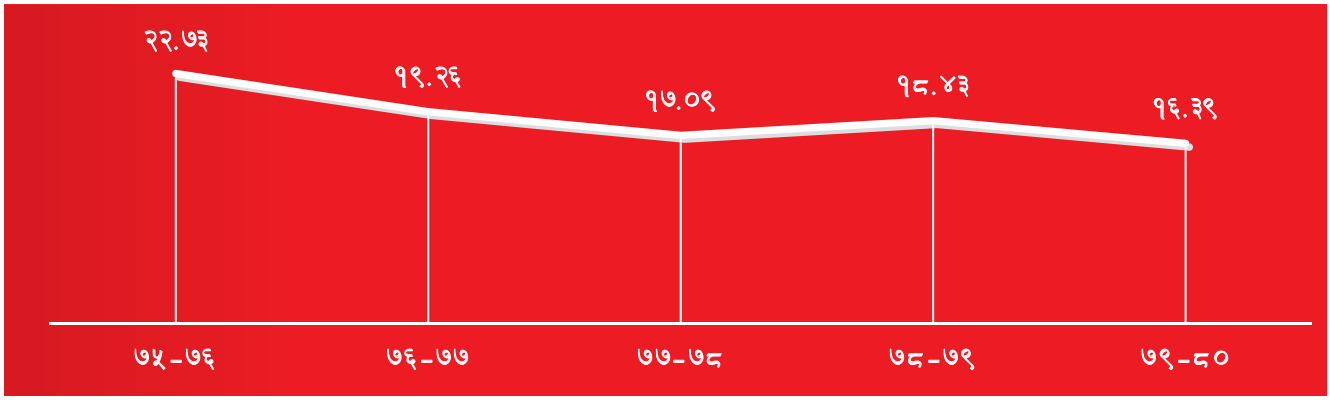

प्रति शेयर आम्दानी

(रकम रु.)

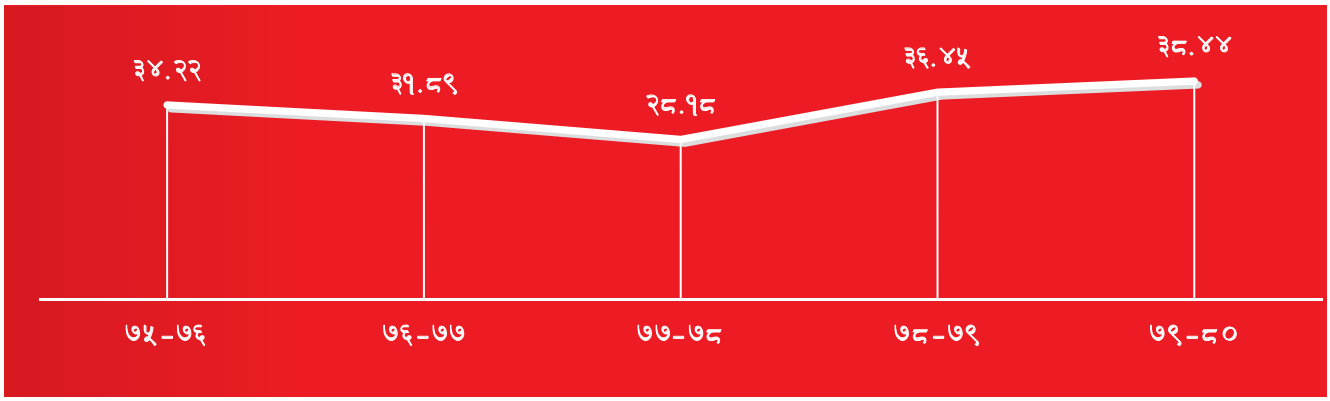

मूल्य आम्दानी अनुपात

(अनुपात)

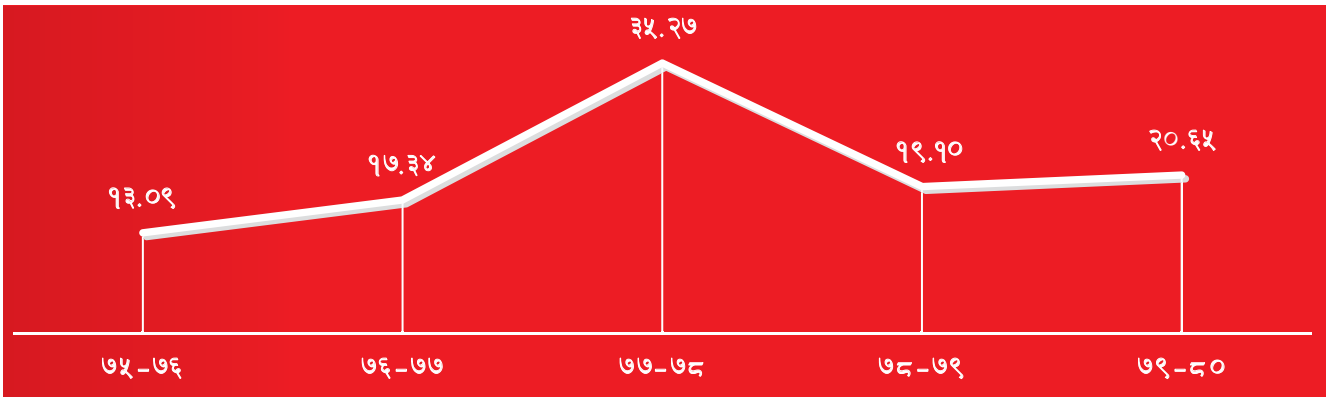

बजार मूल्य प्रति शेयर

(रकम रु.)

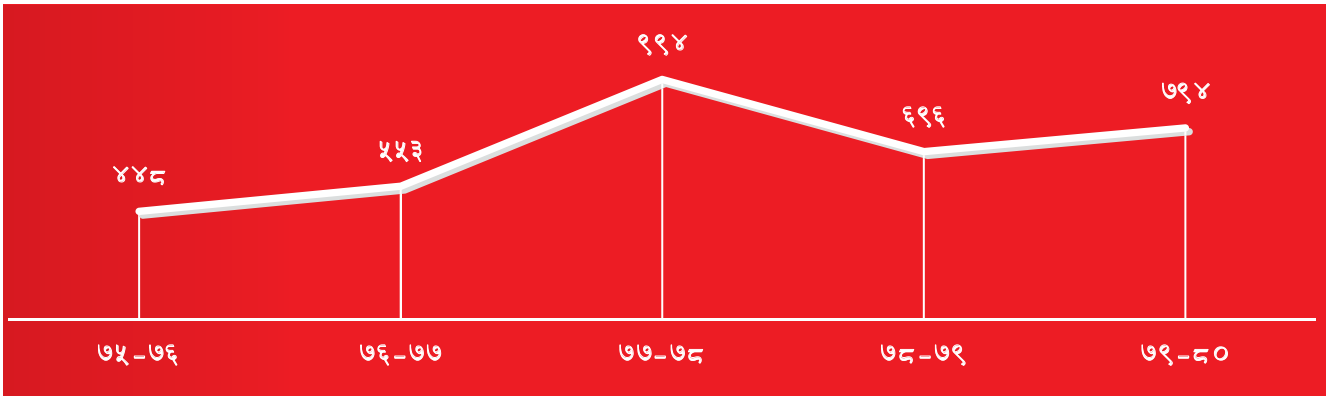

कुल पूँजी पर्याप्तता

(प्रतिशत)

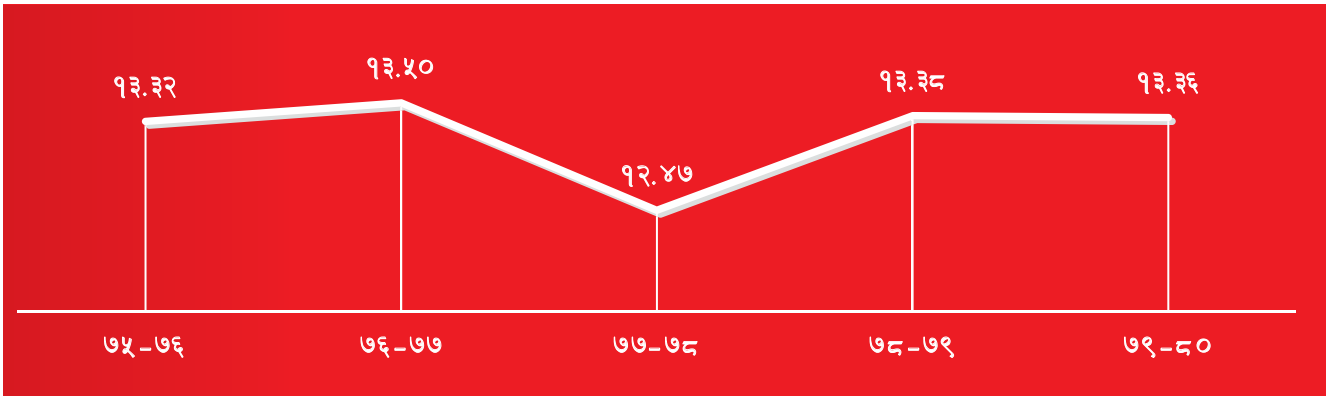

गैर वित्तीय झलकहरु

शाखा ३६०	ए टि एम ५१७	कर्मचारी ३,९४३
बचत खाता ३६,९५,४१३	डेबिट कार्ड १८,७७,५८८	क्रेडिट कार्ड २०,३२९
ईन्टरनेट बैंकिङ्ग सेवाग्राही १५३,६१६	मोबाइल बैंकिङ्ग सेवाग्राही २३,७४,८९७	डिम्याट खाता (क्यापिटल) ६,६७,४६३

एन आई सी एशिया बैंक लिमिटेडको छब्बीसौं वार्षिक साधारण सभामा अध्यक्ष श्री तुलसीराम अग्रवालज्यूको मन्तब्य

यस एन आई सी एशिया बैंकको २६ औं वार्षिक साधारण सभामा उपस्थित भई सभाको गरिमा बढाइदिनु भएकोमा आदरणीय शेयरधनी महानुभावज्यूहरु, नियमनकारी निकायका प्रतिनिधिज्यूहरु, सञ्चालकज्यूहरु, बैंकका वाह्य लेखापरीक्षकज्यू, कानुनी सल्लाहकारज्यू, बैंकमा कार्यरत कर्मचारीहरु तथा उपस्थित समस्त बैंक परिवारलाई सधन्यवाद म यस गरिमामय सभामा हार्दिक स्वागत गर्दछु।

ग्राहकवर्ग समक्ष प्रविधिमा आधारित नविन र विश्वस्तरीय बैंकिङ्ग सेवा प्रदान गरी सहज, सबल, विश्वसनीय, गतिशिल र उत्तरदायी बैंकिङ्ग गर्ने हाम्रो एक मात्र अठोट रहेको छ। समस्त बैंक परिवार, सरोकारवाला र हाम्रा आदरणीय शेयरधनी महानुभावहरु समक्ष बैंकको गत वर्षको समग्र उपलब्धीहरुको समीक्षा प्रस्तुत गर्न पाउँदा मैले आफुलाई निकै गौरवान्वित महसुस गरेको छु।

विश्व आर्थिक परिदृश्य

चालु आर्थिक वर्ष २०७९/८० मा दुई राष्ट्र रुस र युक्रेनको युद्ध र सो युद्धमा परोक्ष रुपमा विश्वका महाशक्ति राष्ट्रहरुको सहभागिताका कारण पेट्रोलियम पदार्थको आपूर्तिमा कमी र उच्च मूल्य वृद्धि, कच्चा पदार्थ तथा विभिन्न सामानहरुको आयात/निर्यातमा अवरोध, खाद्यान्न संकट, उच्च मुद्रास्फीति, उच्च बेरोजगारी दर र अन्तर्राष्ट्रिय ऋणमा वृद्धि जस्ता समस्याहरुको अधिकांश राष्ट्रहरुले सामना गर्नुपर्‍यो। International Monetary Fund ले सन् २०२३ अप्रिलमा प्रकाशन गरेको प्रतिवेदन अनुसार सन् २०२२ मा ३.४% ले वृद्धि भएको विश्व अर्थतन्त्र सन् २०२३ मा २.८% ले मात्र वृद्धि हुने अनुमान गरिएको छ। त्यसैगरी, सन् २०२२ मा विश्व मुद्रास्फीति ८.७ प्रतिशतले वृद्धि भएकोमा सन् २०२३ मा ७ प्रतिशतमा सीमित रहने अनुमान गरिएको छ। विकसित राष्ट्रहरुको आर्थिक वृद्धिमा लामो अवधिको Slow Down देखिने अनुमान रहेको छ। मुद्रास्फीतिलाई नियन्त्रण गरी उत्पादकत्व बढाउनु र कच्चा पदार्थको आपूर्ति सहज बनाउनु विश्व अर्थतन्त्रको हालको मुख्य चुनौति रहेको छ। अन्तर्राष्ट्रिय मुद्रा कोषले विश्वको आर्थिक वृद्धिदर सन् २०२३ मा कमजोर रहने र सन् २०२४ मा केही सुधार आउने प्रक्षेपण गरेको छ। सन् २०२३ मा विश्वको मूल्यस्थितिमा सुधार आएतापनि अझै उच्च रहने कोषको प्रक्षेपण रहेको छ। मूल्य वृद्धिदर कम हुँदै गएतापनि लक्ष्यभन्दा अझै उच्च रहेकाले विकसित र उदीयमान मुलुकहरुले मौद्रिक नीतिको कसिलो कार्यदिशालाई निरन्तरता दिएका छन्।

नेपालको आर्थिक परिदृश्य

आर्थिक वर्ष २०७९/८० मा सरकारी वित्त स्थिति दबाबमा परेको छ भने निजी क्षेत्रतर्फ प्रवाह हुने कर्जाको वृद्धिदर इतिहासकै तुलनामा कमजोर रहेको छ। आर्थिक गतिविधिमा केही शिथिलता आएकोले बैकिङ्ग प्रणालीको निष्क्रिय कर्जा अनुपात आर्थिक वर्ष २०७८/७९ भन्दा १४८ प्रतिशतले बढेर आर्थिक वर्ष २०७९/८० मा २.९८ प्रतिशत पुगेको छ। आर्थिक वर्ष २०८०/८१ को संघीय बजेटले आर्थिक वर्ष २०८०/८१ मा ६ प्रतिशतको आर्थिक वृद्धि हासिल गर्ने र मुद्रास्फीति ६.५ प्रतिशतभित्र रहने अनुमान गरेको छ। उपर्युक्त लक्ष्य हासिल गर्न बजेटमा आर्थिक सुधारका कार्ययोजनाहरु प्रस्ताव गरिएका छन्। आर्थिक वर्ष २०७९/८० मा मुद्रास्फीति ७ प्रतिशतभित्र कायम राख्ने गरी मौद्रिक नीतिको कार्यदिशा तय गरिएकोमा आर्थिक वर्ष २०७९/८० को औसत मुद्रास्फीति ७.७४ प्रतिशत रहेको छ। आर्थिक वर्ष २०७९/८० को अन्त्यसम्म करिब १० महिनाको वस्तु तथा सेवा आयात धान्न पर्याप्त विदेशी विनिमय सञ्चिति रहेको छ। मौद्रिक नीतिको सञ्चालन लक्ष्यको रुपमा रहेको भारित औसत अन्तरबैंक ब्याजदरलाई ५.५ देखि ८.५ प्रतिशतभित्र राख्ने लक्ष्य राखिएकोमा वार्षिक औसत अन्तरबैंक ब्याजदर ७.१३ प्रतिशत कायम भएको छ। त्यसैगरी, चालु आर्थिक वर्षमा आधारभुत मूल्यमा २.१६ प्रतिशतले आर्थिक वृद्धि हुने अनुमान रहेको छ। चालु आर्थिक वर्षमा राजस्व संकलन रु. ९.५७ खर्ब रहेको छ, जुन संशोधित लक्ष्यको तुलनामा ८१ प्रतिशत हो भने गत वर्षको तुलनामा १०.१६ प्रतिशतले कम हो।

बैंकको व्यवसायिक उपलब्धि

आर्थिक वर्ष २०७९/८० मा समग्र बैंकिङ्ग क्षेत्रको कर्जा विस्तारमा शिथिलता आएको र निष्क्रिय कर्जा अनुपातमा वृद्धि भएको कारणले बैंकलाई पूँजी पर्याप्तता कायम गर्नको लागि चुनौती थपिएको थियो, जसले गर्दा बैंकले आर्थिक वर्ष २०७९/८० को सुरुमा लिएको कर्जा विस्तारको रणनीतिलाई परिवर्तन गरी कर्जा असुली तर्फ ध्यान केन्द्रित गर्नुपरेको थियो। अर्थतन्त्रको कठिन चुनौतिहरुको बाबजुद बैंकले गत आर्थिक वर्ष २०७९/८० मा उत्साहजनक व्यवसायिक उपलब्धिहरु हासिल गर्न सफल भएको छ। आर्थिक वर्ष २०७९/८० देखि आर्थिक वर्ष २०८३/८४ सम्मको लागि बैंकले आफ्नो पञ्चवर्षीय रणनीतिक योजना अठोट २२-२७ तर्जुमा गरेको तथा आर्थिक वर्ष २०७९/८०, अठोट २२-२७ को पहिलो वर्ष रहेको जानकारी समेत गराउन चाहन्छु। गत आर्थिक वर्ष २०७९/८० मा हामी बैंकिङ्ग Industry मा देशकै सर्वोत्कृष्ट बैंकहरुको सूचिमा कायम रहन सफल भएका छौं भन्ने तथ्य म यहाँहरुलाई अवगत गराउन पाउँदा अत्यन्त गौरवान्वित भएको छु। अब म समीक्षा अवधी आर्थिक वर्ष २०७९/८० मा बैंकले हासिल गरेका प्रमुख उपलब्धिहरु यहाँहरु समक्ष देहाय बमोजिम राख्न चाहन्छु :

- कुल कर्जा रु. २७१.६ अर्ब पुऱ्याई बैंकिङ्ग क्षेत्रमा भएको विग मर्जरको बाबजुद बैंक पाँचौं स्थानमा रहेको र समग्र वाणिज्य बैंकहरुको औसत कर्जा रु. २१२.६८ अर्ब को तुलनामा बैंकको कुल कर्जा करिव २८ प्रतिशतले बढी रहेको ।
- कुल निक्षेप रु. ३१४.३१ अर्ब पुऱ्याई बैंक छैठौं स्थानमा रहेको र समग्र वाणिज्य बैंकहरुको औसत कुल निक्षेप रु. २५१.१५ अर्बको तुलनामा बैंकको कुल निक्षेप करिव २५ प्रतिशतले बढी रहेको ।
- स्वदेशी मुद्रा तर्फको व्याज नपर्ने निक्षेप रु. ३६.२९ अर्ब पुऱ्याई बैंक चौथो स्थानमा रहेको र समग्र वाणिज्य बैंकहरुको औसत स्वदेशी मुद्रा तर्फको व्याज नपर्ने निक्षेप रु. २२.१५ अर्बको तुलनामा बैंकको ब्याज नपर्ने निक्षेप करिव ६४ प्रतिशतले बढी रहेको ।
- स्वदेशी मुद्रा तर्फको बचत निक्षेप रु. ८७.०१ अर्ब पुऱ्याई बैंक पाँचौं स्थानमा रहेको र समग्र वाणिज्य बैंकहरुको औसत बचत निक्षेप रु. ६६.६७ अर्बको तुलनामा बैंकको बचत निक्षेप करिव ३१ प्रतिशतले बढी रहेको ।
- स्वदेशी मुद्रा तर्फको CASA निक्षेप रु. १२३.३० अर्ब पुऱ्याई बैंक चौथो स्थानमा रहेको र समग्र वाणिज्य बैंकहरुको औसत CASA निक्षेप रु. ८८.८२ अर्बको तुलनामा बैंकको CASA निक्षेप करिव ३९ प्रतिशतले बढी रहेको ।
- कुल व्याज आम्दानी रु. ३८.३७ अर्ब पुऱ्याई बैंक तेस्रो स्थानमा रहेको र समग्र वाणिज्य बैंकहरुको औसत व्याज आम्दानी रु. २७.०३ अर्बको तुलनामा बैंकको ब्याज आम्दानी करिव ४२ प्रतिशतले बढी रहेको ।
- खुद व्याज आम्दानी रु. १२.२६ अर्ब पुऱ्याई बैंक तेस्रो स्थानमा रहेको र समग्र वाणिज्य बैंकहरुको औसत खुद व्याज आम्दानी रु. ९.२० अर्बको तुलनामा बैंकको खुद ब्याज आम्दानी करिव ३३ प्रतिशतले बढी रहेको ।
- संचालन आम्दानी रु. १५.०३ अर्ब पुऱ्याई बैंक तेस्रो स्थानमा रहेको र समग्र वाणिज्य बैंकहरुको औसत संचालन आम्दानी रु. ११.०८ अर्बको तुलनामा बैंकको सञ्चालन आम्दानी करिव ३६ प्रतिशतले बढी रहेको ।
- संचालन मुनाफा रु. ६.५४ अर्ब पुऱ्याई बैंक पाँचौं स्थानमा रहेको र समग्र वाणिज्य बैंकहरुको औसत संचालन मुनाफा रु. ५.१० अर्बको तुलनामा बैंकको सञ्चालन मुनाफा २८ प्रतिशतले बढी रहेको ।
- खुद मुनाफा रु. ४.४४ अर्ब पुऱ्याई बैंक चौथो स्थानमा रहेको र समग्र वाणिज्य बैंकहरुको औसत खुद मुनाफा रु. ३.४६ अर्बको तुलनामा बैंकको खुद मुनाफा करिव २८ प्रतिशतले बढी रहेको ।
- निष्क्रिय कर्जा अनुपात ०.८८ प्रतिशतमा सीमित राखी बैंक दोस्रो स्थानमा रहेको र समग्र वाणिज्य बैंकहरुको औसत निष्क्रिय कर्जा अनुपात २.९८ प्रतिशत रहेको, जुन बैंकको ०.८८ प्रतिशतको तुलनामा करिव २३९ प्रतिशतले बढि रहेको ।
- प्रति शेयर आम्दानी रु. ३८.४४ पुऱ्याई बैंक पहिलो स्थानमा रहेको र समग्र वाणिज्य बैंकहरुको औसत प्रति शेयर आम्दानी रु. १९.२६ भन्दा बैंकको प्रति शेयर आम्दानी करिव १०० प्रतिशतले बढी रहेको ।
- Return on Equity १६.३९ प्रतिशत सहित बैंक दोस्रो स्थानमा रहेको र समग्र वाणिज्य बैंकहरुको औसत Return on Equity १०.८८ प्रतिशत भन्दा बैंकको Return on Equity करिव ५१ प्रतिशतले बढी रहेको ।

प्रविधिको प्रयोग

बैंकले प्रदान गर्ने वित्तीय सेवाहरुमा Latest Technology Equipment, Artificial Intelligence, Machine Learning र Big Data Analytics को बढी भन्दा बढी प्रयोग गरी बैंकिङ्ग सेवालाई अझ गुणस्तरीय बनाउन र देशकै अग्रणी बैंक (Digital First Bank) बन्ने हाम्रो प्रतिबद्धता रहेको जानकारी गराउन चाहन्छु। बैंकलाई सम्पूर्ण रुपमा परिस्कृत गर्दै आफ्ना ग्राहकहरुलाई थप सहज र सुविधाजनक बैंकिङ्ग अनुभव प्रदान गर्ने लक्ष्य राखि NIC ASIA Bank 2.0 मा Upgrade गर्ने लक्ष्य राखेको समेत यहाँहरु समक्ष सगौरव जानकारी गराउन चाहन्छु ।

Digital First Bank बन्ने अवधारणा अनुरुप बैंकले गत आर्थिक वर्षमा Video KYC, E-Service, Loan Management System, EFT Switch, Digital CSD, Foneloan, Online Loan Against Fixed Deposit, KIOSK Machine, Cash Deposit Machine (CDM), Digital Teller, AI Enabled Website लगायतका ग्राहक अनुभव अभिवृद्धि गर्ने Project हरु कार्यान्वयन गर्न बैंक सफल भएको छ। यस कार्यबाट बैंकले ग्राहकवर्गलाई प्रदान गर्ने सेवाको गुणस्तर थप मजबुत बनाउने तथा बैंकको आन्तरिक संचालनलाई चुस्त

दुरुस्त बनाउन सहयोग पुग्नेछ । आर्थिक वर्ष २०७५/७६ मा बैंकको कुल ५२ प्रतिशत कारोबार Digital माध्यमबाट हुने गरेकोमा आर्थिक वर्ष २०७९/८० सम्म आईपुग्दा बैंकको कुल ८७ प्रतिशत कारोबार Digital माध्यमबाट हुने गरेको छ, जुन समग्र बैंकिङ्ग Industry मध्ये सबैभन्दा बढी रहेको तथ्य समेत यहाँहरु समक्ष सगौरव राख्न चाहन्छु ।

- समीक्षा अवधिमा हामीले ४,०२,२६२ नयाँ Mobile Banking ग्राहकहरु वृद्धि गरी कुल Mobile Banking ग्राहक संख्या २३,७४,८९७ पुऱ्याउन सफल भएका छौं । Mobile Banking मा समग्र Industry मा हाम्रो बजार हिस्सा १२.८८ प्रतिशत पुऱ्याई समग्र वाणिज्य बैंकहरुको औसत ८,४५,४५० ग्राहक संख्याको तुलनामा १८१ प्रतिशतले बढी रहेको छ । समीक्षा अवधिमा बैंकको Mobile Banking ग्राहकहरुको संख्यामा गत वर्षको तुलनामा २० प्रतिशतले वृद्धि भएको छ ।

- समीक्षा अवधिमा हामीले ३,६१,५६७ नयाँ Debit Card ग्राहकहरु थप गरी कुल Debit Card ग्राहक संख्या १८,७७,५८८ पुऱ्याउन सफल भएका छौं । Debit Card मा समग्र Industry मा हाम्रो बजार हिस्सा १६.५३ प्रतिशत छ र समग्र वाणिज्य बैंकहरुको औसत ४,९८,९९१ ग्राहक संख्याको तुलनामा २७६ प्रतिशतले बढी रहेको छ । समीक्षा अवधिमा बैंकको Debit Card को संख्यामा गत वर्षको तुलनामा २४ प्रतिशतले वृद्धि भएको छ ।

- समीक्षा अवधिमा हामीले कुल Point of Sale (POS) ग्राहक संख्या ५,००८ पुऱ्याउन सफल भएका छौं । Point of Sale (POS) मा समग्र Industry मा हाम्रो बजार हिस्सा १० प्रतिशत रहेको अनुमान गरिएको छ ।

- समीक्षा अवधिमा हामीले १,६०,००० नयाँ QR ग्राहकहरु थप गरी कुल QR ग्राहक संख्या २,८५,४१४ पुऱ्याउन सफल भएका छौं । QR मा समग्र Industry मा हाम्रो बजार हिस्सा अनुमानित १० प्रतिशत रहेको छ । समीक्षा अवधिमा बैंकको QR को संख्यामा गत वर्षको तुलनामा १२८ प्रतिशतले वृद्धि भएको छ ।

- समीक्षा अवधिमा हामीले ६,१५,१८७ नयाँ E-Commerce Activated Card को ग्राहकहरु थप गरी ग्राहक संख्या ७,१२,५७२ पुऱ्याउन सफल भएका छौं । समीक्षा अवधिमा बैंकको E-Commerce Activated Card को ग्राहक संख्यामा गत वर्षको तुलनामा ६३२ प्रतिशतले वृद्धि भएको छ ।

- २०८० असार मसान्त सम्ममा हामीले देशका विभिन्न शाखा कार्यालयहरुमा ग्राहक वर्गको सेवाको लागि कुल ६५ वटा Cheque Deposit Multifunction KIOSK Machine हरु, १० वटा Cash Deposit Machine हरु र एउटा Cash Deposit Recycler Machine जडान गरिसकेका छौं र चालु आर्थिक वर्षमा बाँकी शाखा कार्यालयहरुमा थप उपकरणहरु जडान गर्ने हाम्रो योजना रहेको छ ।

साथै, ग्राहकवर्गलाई उत्कृष्ट बैंकिङ्ग सेवा प्रदान गरी Digital First Bank बन्ने बैंकको अठोट अनुरुप ग्राहकवर्गलाई छिटो, छरितो र सहज डिजिटल बैंकिङ्ग सेवा उपलब्ध गराउनको लागि चालु आर्थिक वर्ष २०८०/८१ मा Paperless Banking, Man Less Banking , Virtual Card, AI based Chatbot, Loyalty Management System जस्ता Digital Project हरु सम्पन्न गरी कार्यान्वयनमा ल्याउने लक्ष्य राखेको जानकारी समेत यहाँहरु समक्ष सगौरव राख्न चाहन्छु ।

नयाँ Product र सेवाहरु

ग्राहकको आवश्यकताले नै बैंकको सेवा र Product हरु निर्माण गर्ने हो भन्ने मान्यतामा आधारित भइ बैंकले ग्राहकवर्गको सोही रुचिलाई न्युनतम मापदण्ड मान्दै २४ वटा विशेष प्रकारका बैंकिङ्ग सेवा तथा सुविधाहरु सहितको सर्वश्रेष्ठ Deposit Product हरु Launch गरेको विषय यहाँहरुलाई जानकारी गराउन चाहन्छु । यस Product Series मा हरेक पेशा, व्यवसाय, उमेर र क्षेत्रका नागरिकहरुलाई बीमा सुविधाका साथै निःशुल्क अन्य विविध प्रकारका बैंकिङ्ग सुविधाहरु समेत उपलब्ध गराइएको छ । समीक्षा अवधिमा समेत बैंकले बजारको आवश्यकतालाई बुझी आफ्नो निक्षेप तथा कर्जा Product हरुलाई परिमार्जन गर्दै आएको छ । Mobile Banking, iServe जस्ता Digital माध्यमहरुबाट प्रवाह हुने सेवाहरु बैंकले विस्तार गरिरहेको तथ्य समेत यहाँहरुलाई जानकारी गराउन चाहन्छु ।

संस्थागत सामाजिक उत्तरदायित्व

जनमानस र समाजमा Positive Impact सृजना गर्नको लागि संस्थागत सामाजिक उत्तरदायित्व अर्न्तगत हामीले देशका विभिन्न भौगोलिक क्षेत्रहरुमा रहेका व्यक्तिहरु, स्थानीय व्यापार, शिक्षा, स्वास्थ्य र संस्कृतिको उत्थान गर्नको लागि, देशका विपन्न, गरीब, वृद्ध, अनाथ र पिछडीएका समुदायहरुको लागि शिक्षा, स्वास्थ्य र जिविकोपार्जन गर्ने आधारहरु निर्माण र संरक्षण,

वातावरण संरक्षण, सरसफाई, धार्मिक क्षेत्रको संवर्द्धन जस्ता सामाजिक कार्यहरु गर्नको लागि विगत वर्षहरुदेखि यथेष्ट लगानी गर्दै आएको तथ्य यहाँहरु समक्ष जानकारी गराउन चाहन्छु । गत आर्थिक वर्षमा बैंकले विभिन्न प्रदेशबाट विपन्न समुदायका कुल १२ जना छात्रछात्राहरुलाई अध्ययन गर्नको लागि छात्रवृत्ति प्रदान गरेको थियो भने बैंकले देशका विभिन्न स्थानमा रहेका सरकारी तथा सामुदायिक विद्यायलयहरुको छनौट गरी आफ्नै लगानीमा पुस्तकालय निर्माण गर्ने योजना कार्यान्यवन गर्न शुरु गरेको व्यहोरा यहाँहरु समक्ष जानकारी गराउन चाहन्छु । यसै अनुरुप बैंकले जोशीपुर-१, कैलालीमा अवस्थित श्री मोहन्याल माध्यमिक विद्यालय; भगवानपुर-१, सिराहामा अवस्थित श्री बाला सुन्दरी माध्यमिक विद्यालय; बुद्धशान्ति-२, झापामा अवस्थित श्री आदर्श माध्यमिक विद्यालय; गौरीगञ्ज-३, झापामा अवस्थित श्री गौरीगञ्ज माध्यमिक विद्यालय र बन्दीपुर-१ तनहुँमा अवस्थित श्री पवित्रा माध्यमिक विद्यालयमा पुस्तकालय निर्माण गर्नको निमित्त बैंक, विद्यालय र सम्बन्धित स्थानीय निकाय बिच त्रिपक्षीय सम्झौता भएको समेत यहाँहरुलाई जानकारी गराउन चाहन्छु । यसको अलावा, नेपाल सरकारले देशका सम्पूर्ण जनसमुदायमा वित्तीय पहुँच पुऱ्याउने उच्च महत्वको लक्ष्य लिएको सन्दर्भमा बैंकले विकट, ग्रामीण र अर्ध शहरी क्षेत्रहरुमा शाखा सञ्जाल विस्तार गरेर नेपाल सरकारको लक्ष्य हासिल गर्न सहयोग गरेको छ। वाणिज्य बैंकहरु मध्ये सबैभन्दा बढी शाखा सञ्जाल र ग्राहक संख्या भएको यस बैंकको कुल ३६० वटा शाखा, १११ वटा Extension Counter र ५१७ वटा ATM हरु सहित देशका ७७ जिल्लाहरु मध्ये ७३ जिल्लाहरुमा बैंकको Footprint रहेको र देशका ३४ वटा दुर्गम स्थानीय तहहरुमा अन्य बैंकहरुको पहुँच नरहेको स्थानहरुमा समेत यस बैंकले शाखा स्थापना गरी आम जनसमुदायहरुलाई बैंकिङ्ग सेवा प्रदान गरिरहेको तथ्य यहाँहरु समक्ष सहर्ष जानकारी गराउन चाहन्छु।

त्यसैगरी २०८० असार मसान्तमा बैंकले आफ्नो कुल कर्जाको ८.५ प्रतिशत ग्रामीण (गाँउपालिका) क्षेत्रमा विस्तार गरेको छ, जुन वाणिज्य बैंकहरु मध्ये सबै भन्दा बढी रहेको अनुमान गरिएको छ। बैंकको अधिकांश निक्षेप र कर्जा ग्राहकहरु निम्न तथा मध्यम आय भएका वर्ग रहेका छन् । साथै, समीक्षा अवधिमा बैंकले प्रत्यक्ष कर र अप्रत्यक्ष कर सहित कुल रु. ३ अर्ब ६६ करोड रुपैयाँ भन्दा बढी राजश्व रकम नेपाल सरकारलाई भुक्तानी गरी जिम्मेवार करदाताको कर्तव्य बहन गरेको तथ्य यहाँहरु समक्ष सगौरव प्रस्तुत गर्न चाहन्छु।

मानव संशाधन व्यवस्थापन

बैंकिङ्ग व्यवसाय सेवा व्यवसाय भएको हुनाले हामीले आफ्नो मानव संशाधनलाई सदा उच्च र विशेष महत्व दिंदै आएका छौं । सक्षम कर्मचारीहरुबाट मात्र बैंकले प्रतिष्पर्धात्मक क्षमता प्राप्त गर्न सक्दछ भन्ने तथ्यलाइ हृदयगंम गर्दै, ग्राहकवर्गलाई High Quality Service प्रदान गरी शेयरधनीहरुको प्रतिफलमा वृद्धि गर्नको लागि हामी सदैव सचेत रहेका छौं । बैंकले आफ्ना कर्मचारीहरुको सीप, क्षमता, Leadership and Managerial Skill, Adaptability लगायतका गुणहरुको विकास गर्नको लागि यथेष्ठ Support र लगानी गर्दै आएको तथ्य यहाँहरु समक्ष राख्न चाहन्छु । सोही अनुरुप समीक्षा अवधिमा बैंकले आफ्ना कर्मचारीहरुलाई कुल ७६० वटा आन्तरिक तालिम, २५० वटा बाह्य तालिम र ६ वटा अन्तर्राष्ट्रिय तालिममा सहभागी गराएको थियो, जसमा कुल सहभागी संख्या ६२,०६७ रहेको थियो । हामीले हरेक तह, विभाग र प्रदेशका कर्मचारीहरुलाई वृत्ति विकासको लागि समुचित अवसरहरु प्रदान गर्ने गरेका छौं । साथै, समीक्षा अवधिमा हामीले Quality Circle को निर्माण गरी बैंकको Business Function, Support Function र Control Function मा रहेका Issue हरुलाई वैज्ञानिक रुपमा समाधान गर्ने अभ्यास समेत गरेका छौं । यस बाहेक पनि बैंकको प्रमुख कार्यकारी अधिकृत र उच्च व्यवस्थापनका पदाधिकारीहरुले समय समयमा देशका हरेक प्रदेशमा रहेका प्रादेशिक कार्यालय, उप-प्रादेशिक कार्यालय तथा शाखा कार्यालयहरुको भ्रमण गरी कर्मचारीहरुलाई प्रोत्साहन गर्ने, बैंकको Vision, Mission, NIC ASIAN DNA, बैंकका विभिन्न Ethos आदि प्रति उन्मुख गराउने र व्यवसायिक स्थितिको समीक्षा लिने कार्यहरु समेत गर्ने गरिएको तथ्य यहाँहरुलाई अवगत गराउन चाहन्छु।

पूँजी पर्याप्तता तथा लाभांश वितरण

आर्थिक वर्ष २०७९/८० मा पूँजी पर्याप्तताको दृष्टिकोणबाट बैंकले नियामकीय निकायले तोकेको Tier-1 Capital Adequacy Ratio ८.५० प्रतिशत भन्दा बढी कायम गरी ९.४६ प्रतिशत कायम गर्न सफल भएको छ । Tier-1 Capital Adequacy Ratio नियामकीय निकायले तोकेको ८.५० प्रतिशत भन्दा कम भएको कारणले बैंकले विगत दुई आर्थिक वर्षमा लाभांश वितरण गर्न नसकेको भएतापनि यस आर्थिक वर्षमा भने विश्व अर्थतन्त्रमा देखिएको शिथिलता, देशको अर्थतन्त्रमा कर्जाको मागमा आएको कमी एवम् कर्जा असुलीमा देखिएको प्रतिकुल वातावरणको बाबजुद पनि बैंकले गत आर्थिक वर्ष २०७९/८० मा पर्याप्त

मात्रामा पूँजी पर्याप्तता अनुपात कायम गर्न सफल भई शेयरधनी महानुभावहरुलाई २९% बोनस शेयर र कर प्रयोजनको लागि १.५२६३% नगद लाभांश गरी कुल ३०.५२६३% लाभांश प्रदान गर्ने प्रस्ताव यसै सभामा पेश गर्न पाउँदा म निकै हर्षित भएको छु।

धन्यवाद ज्ञापन

यस एन आई सी एशिया बैंकका शुभेच्छुक तथा हितैषी सम्पूर्ण जनसमुदाय, शेयरधनी महानुभावहरु लगायत बैंकको सफलताको लागि सदा मन वचन र कर्मले अहोरात्र प्रयास गर्नुहुने बैंकका प्रमुख सल्लाहकारज्यू, मेरा सञ्चालक साथीहरु, बैंकको प्रमुख कार्यकारी अधिकृत, ATHOT Assurance Committee, ATHOT Implementation Oversight Committee, ATHOT Implementation Committee लगायत विभिन्न तह र तप्काका बैंकका सम्पुर्ण कर्मचारीहरुको योगदानको उच्च प्रशंसा गर्दै वहाँहरुलाई हृदयदेखि नै हार्दिक धन्यवाद दिन चाहन्छु। साथै, आगामी दिनहरुमा समेत वहाँहरुबाट यस्तै साथ, सहयोग र योगदान निरन्तर रहिरहोस् भन्ने कामना गर्न चाहन्छु।

अन्त्यमा, बैंकलाई यस अवस्थामा ल्याउन उल्लेख्य योगदान दिनुहुने नियामक निकायहरु, शेयरधनी महानुभावहरु, ग्राहकवर्गहरु र विभिन्न सरकारी तथा गैरसरकारी निकायहरु प्रति हार्दिक आभार प्रकट गर्दै सबै सरोकारवालाहरुबाट भविष्यमा पनि निरन्तर सहयोग प्राप्त हुने अभिलाषाका साथ यहाँहरुलाई हृदय देखि नै हार्दिक धन्यवाद ज्ञापन गर्न चाहन्छु।

धन्यवाद।

श्री तुलसीराम अग्रवाल
अध्यक्ष
मिति : २०८०/०६/०५

सहज
उत्तरदायी
सबल
विश्वसनीय
गतिशील
बैंक पनि, साथी पनि
राम्रो पनि, हाम्रो पनि

एन आई सी एशिया बैंक लि. को छब्बीसौं वार्षिक साधारण सभामा प्रमुख कार्यकारी अधिकृत श्री रोशन कुमार न्यौपानेको मन्तव्य

कोभिड १९ महामारीको कारण सन् २०२० को सुरुवातबाट नै विश्व अर्थतन्त्रको वृद्धि हुन नसकेको अवस्था रहँदा रहँदै रुस युक्रेन युद्धका कारण आ.व. २०७९/८० मा Global Supply Chain प्रभावित भई उच्च मूल्य वृद्धि, बेरोजगारी, खाद्यान्न संकट, औद्योगिक संकट लगायतका समस्याहरु देखा परेका छन् । अन्तर्राष्ट्रिय स्तरमा देखिएका यस्ता चुनौतीहरुले आर्थिक मन्दी, आयात निर्यातमा संकुचन, विश्वस्तरमा नै ब्याजदर वृद्धि जस्ता कारणहरुले गर्दा विश्व अर्थतन्त्रमा गम्भिर प्रभाव परेको छ। नेपालको अर्थतन्त्र आयातमुखी भएकोले उक्त प्रभाव नेपालको अर्थतन्त्रमा पनि पर्न गई गत आर्थिक वर्ष २०७९/८० मा आधारभूत मूल्यमा २.१६ प्रतिशतले मात्र आर्थिक वृद्धि हुने अनुमान गरिएको छ भने औसत मुद्रास्फीति ७.७४ प्रतिशत रहेको छ। अर्थतन्त्रमा Assets Market Price करिब Crash जस्तै भएको, लगानीकर्ताहरुमा आत्मविश्वासको कमी भई समग्र वाणिज्य बैंकहरुको कर्जा असुलीमा गम्भीर प्रभाव परेको अहिलेको यस्तो चुनौतिपूर्ण अवस्थाको बाबजुद पनि बैंकले आर्थिक वर्ष २०७९/८० मा उत्साहजनक Performance गर्न सफल भएको छ। बैंकले आफ्नो व्यवसायमा गुणात्मक वृद्धि हासिल गरी मुनाफामा वृद्धि गर्नको लागि तय गरेको पञ्चवर्षीय व्यवसायिक योजना अठोट २२-२७ अन्तर्गतको पहिलो आर्थिक वर्ष २०७९/८० मा बैंकले हरेक वित्तीय सूचकहरुमा उत्साहजनक नतिजा ल्याउन सफल भएको छ। गत वर्ष (आ.व. २०७९/८०) मा कुल कर्जा रकम रु. २७१.६ अर्ब, कुल निक्षेप रकम रु. ३१४.३१ अर्ब, लगानी रु. ३५.५३ अर्ब र कुल सम्पत्तिको आकार रु. ३६४.०९ अर्ब पुऱ्याउन बैंक सफल भएको छ। त्यसैगरी, गत आर्थिक वर्षमा बैंकले कुल संचालन आम्दानी रु. १५.०३ अर्ब, संचालन मुनाफा रु. ६.५४ अर्ब र खुद मुनाफा रु. ४.४४ अर्ब आर्जन गर्न सफल भएको छ। समग्रमा, गत वर्ष हामी बैंकिङ्ग Industry मा देशकै सर्वोत्कृष्ट बैंकहरुको सूचिमा कायम रहन सफल भएका छौं। समग्रतामा बैंकले विगत ५ आर्थिक वर्षहरुमा हासिल गरेको प्रमुख व्यवसायिक उपलब्धीहरुको सारांश देहाय बमोजिम रहेको छ :

- बैंकको कुल निक्षेप आर्थिक वर्ष ०७४/०७५ को अन्त्यमा कायम रहेको रु. १५१ अर्बबाट बृद्धि भई आर्थिक वर्ष ०७९/०८० सम्म आईपुग्दा रु. ३१४ अर्ब पुगेको छ। आर्थिक वर्ष ०७४/०७५ को तुलनामा बैंकको कुल निक्षेप २.०८ गुणा पुगेको छ, जुन समग्र वाणिज्य बैंकहरुको २.०६ गुणाको तुलनामा १.०१ गुणा हो।

- बैंकको कुल कर्जा आर्थिक वर्ष ०७४/०७५ को अन्त्यमा कायम रहेको रु. १२१ अर्बबाट बृद्धि भई आर्थिक वर्ष ०७९/०८० सम्म आईपुग्दा रु. २७२ अर्ब पुगेको छ। आर्थिक वर्ष ०७४/०७५ को तुलनामा बैंकको कुल कर्जा २.२५ गुणा पुगेको छ, जुन समग्र वाणिज्य बैंकहरुको २.०४ गुणाको तुलनामा १.१० गुणा हो।

- बैंकको बचत निक्षेप तर्फ आर्थिक वर्ष ०७४/०७५ को अन्त्यमा कायम रहेको रु. ४८ अर्बबाट बृद्धि भई आर्थिक वर्ष ०७९/०८० सम्म आईपुग्दा रु. ८७ अर्ब पुगेको छ। आर्थिक वर्ष ०७४/०७५ को तुलनामा बैंकको बचत निक्षेप १.८१ गुणा पुगेको, जुन समग्र वाणिज्य बैंकहरुको १.६९ गुणाको तुलनामा १.०७ गुणा हो।

- बैंकको ब्याज नपर्ने निक्षेप तर्फ आर्थिक वर्ष ०७४/०७५ को अन्त्यमा कायम रहेको रु. १२ अर्बबाट बृद्धि भई आर्थिक वर्ष ०७९/०८० सम्म आईपुग्दा रु. ३६ अर्ब पुगेको छ। आर्थिक वर्ष ०७४/०७५ को तुलनामा बैंकको ब्याज नपर्ने निक्षेप ३.१३ गुणा पुगेको छ, जुन समग्र वाणिज्य बैंकहरुको १.७६ गुणाको तुलनामा १.७८ गुणा हो।

- बैंकको CASA निक्षेप तर्फ आर्थिक वर्ष ०७४/०७५ को अन्त्यमा कायम रहेको रु. ६० अर्बबाट वृद्धि भई आर्थिक वर्ष ०७९/८० सम्म आईपुग्दा रु. १२३ अर्ब पुगेको छ। आर्थिक वर्ष ०७४/०७५ को तुलनामा बैंकको CASA निक्षेप २.०७ गुणा पुगेको छ, जुन समग्र वाणिज्य बैंकहरुको १.७१ गुणाको तुलनामा १.२१ गुणा हो।

- बैंकको खुद मुनाफा तर्फ आर्थिक वर्ष ०७४/०७५ मा रु. १.३३ अर्ब आर्जन गरेको मुनाफा आर्थिक वर्ष ०७९/८० सम्म आईपुग्दा रु. ४.४४ अर्ब पुगी बैंक साविक १७ औं स्थानबाट चौंथो स्थानमा पुग्न सफल भएको छ। आर्थिक वर्ष ०७४/०७५ को तुलनामा बैंकको खुद मुनाफा ३.३३ गुणा पुगेको छ, जुन समग्र वाणिज्य बैंकहरुको १.२५ गुणाको तुलनामा २.६६ गुणा हो।

- बैंकको प्रति शेयर आम्दानी तर्फ आर्थिक वर्ष ०७४/०७५ को अन्त्यमा कायम रहेको रु. १६.६२ बाट वृद्धि भई आर्थिक वर्ष ०७९/८० सम्म आईपुग्दा रु. ३८.४४ पुगी बैंक साविक १७ औं स्थानबाट पहिलो स्थानमा पुग्न सफल भएको छ।

- बैंकको स्वपूँजीमा प्रतिफलतर्फ आर्थिक वर्ष ०७४/०७५ को अन्त्यमा कायम रहेको १२.०९ प्रतिशतबाट वृद्धि भई आर्थिक वर्ष ०७९/८० सम्म आईपुग्दा १६.३९ प्रतिशत पुगी बैंक साविक १५औं स्थानबाट दोस्रो स्थानमा पुग्न सफल भएको छ।

- बैंकको ग्राहक संख्या तर्फ आर्थिक वर्ष ०७४/०७५ को अन्त्यमा कायम रहेको करिब १३.३३ लाखबाट वृद्धि भई आर्थिक वर्ष ०७९/८० सम्म आईपुग्दा ३८.५५ लाख पुग्न सफल भएको छ। आर्थिक वर्ष ०७४/०७५ को तुलनामा बैंकको ग्राहक संख्या २.८९ गुणा पुगेको छ, जुन समग्र वाणिज्य बैंकहरुको २.२८ गुणाको तुलनामा १.२७ गुणा हो।

- बैंकको डेबिट कार्ड प्रयोगकर्ताको संख्या तर्फ आर्थिक वर्ष ०७४/०७५ को अन्त्यमा कायम रहेको करिब ३.४१ लाखबाट वृद्धि भई आर्थिक वर्ष ०७९/८० सम्म आईपुग्दा १८.७८ लाख पुग्न सफल भएको छ। आर्थिक वर्ष ०७४/०७५ को तुलनामा बैंकको डेबिट कार्ड प्रयोगकर्ताको संख्या ५.५१ गुणा पुगेको छ, जुन समग्र वाणिज्य बैंकहरुको २.१४ गुणाको तुलनामा २.५७ गुणा हो।

- बैंकको बजार पूँजीकरण आर्थिक वर्ष ०७४/०७५ को अन्त्यमा करिब रु २५.३७ अर्बबाट वृद्धि भई आर्थिक वर्ष ०७९/८० सम्म आईपुग्दा करिब रु. ९१.७९ अर्ब पूँजी बजार मुल्य प्रतिशेयर को हिसाबले बैंक पहिलो स्थानमा पुग्न सफल भएको छ। आर्थिक वर्ष ०७४/०७५ को तुलनामा बैंकको बजार पूँजीकरण ३.६१ गुणा पुगेको छ, जुन समग्र वाणिज्य बैंकहरुको सोही अवधिमा भएको १.२८ गुणाको तुलनामा २.८२ गुणा हो।

गत आर्थिक वर्षमा समग्र अर्थतन्त्रमा देखिएको शिथिलताको बाबजुद हामीले प्रमुख Financial Indicator मा उत्कृष्ट व्यवसायिक नतिजा हासिल गर्न सफल भएका छौं । आम ग्राहकवर्गहरुको वित्तीय आवश्यकताहरुलाई गहन रुपमा विश्लेषण गर्दै, नविनतम ग्राहकमुखी बैकिङ्ग सेवाहरु ल्याउँदै निरन्तर रुपमा उत्कृष्ट व्यवसायिक नतिजा हासिल गर्न सफल भएका हौं।

आर्थिक वर्ष २०७९/८० मा पूँजी पर्याप्तताको दृष्टिकोणबाट बैंकले नियामकीय निकायले तोकेको ८.५० प्रतिशत भन्दा बढी कायम गरी ९.४६ प्रतिशत कायम गर्न सफल भएको छ। अर्थतन्त्रमा देखिएको शिथिलता, समग्र बैंकिङ्ग क्षेत्रको कर्जा असुलीमा देखिएको समस्याको बाबजुद बैंकले उत्साहजनक रुपमा कर्जा असुली गरी पूँजी व्यवस्थापनमा ऐतिहासिक सफलता हासिल गरी आगामी दिनहरुमा समेत नयाँ व्यवसायिक सफलता हासिल गर्नको लागि भरपर्दो Platform निर्माण गर्न सफल भएको तथ्य समेत यहाँहरु समक्ष जानकारी गराउन चाहान्छु । बैंकको सञ्चालक समिति, उच्च व्यवस्थापन र कर्मचारीवर्गको सामञ्जस्यता र सहकार्यबाट नै यस प्रकारको सफलता हासिल हुन सकेको यथार्थ तथ्य समेत म यहाँहरुलाई स्पष्ट पार्न चाहन्छु।

परिवर्तनशील समय र त्यसमाथि प्रविधिको द्रुत विकासका कारण हिजोको Conventional Banking मा मात्र हामी सीमित नभई हरेक समय प्रतिष्पर्धात्मक क्षमताको विकास गर्नका लागि अध्ययन तथा अनुसन्धानमा समर्पित भई नयाँ Product एवम् Business Avenue हरुको खोजी गर्दै आजको युगमा Innovation ले नै बैंकको लागि Competitive Edge प्रदान गर्न सक्दछ भन्ने मान्यतामा आधारित भई भविष्यमा युवा पुस्ताहरुको लागि डिजिटल प्रविधिमा आधारित विश्व स्तरीय बैंकिङ्ग सेवा सुविधाहरु प्रदान गर्दै Dgitial First Bank बन्ने हाम्रो सोच रहेको छ।

एन आई सी एशिया बैंक देशको अग्रणी र नेतृत्वदायी बैंक भएको हुनाले आजको युगमा हरेक पेशामा संलग्न ग्राहकवर्गहरुका लागि उपयोगी हुने नयाँ बैंकिङ्ग सेवा तथा सुविधाहरु विकास गर्न हामी हरदम प्रयासरत रहेका छौं । यसका लागि हामीले Latest Technology Equipments, Artificial Intelligence, Machine Learning र Big Data Analytics को बढी भन्दा बढी प्रयोग गरी बैंकिङ्ग सेवालाई निरन्तर Upgrade गरिरहेका छौं। Digital First Bank बन्ने बैंकको अठोट अनुरुप गत आ.व. मा बैंकले Video KYC, E-Service, Loan Management System, EFT Switch, Digital CSD, Foneloan, Online Loan Against Fixed Deposit, KIOSK Machine, Cash Deposit Machine, Digital Teller, AI Enabled Website लगायतका Digital Project हरु कार्यान्वयन गरिसकेका छौं भने चालु आ.व. मा Paperless Banking, Manless Banking, Virtual Card, AI based Chatbot, Loyalty Management System जस्ता Digital Project हरु सम्पन्न गरी कार्यान्वयनमा ल्याउने बैंकको लक्ष्य रहेको छ। निकट भविष्यमा बैंकलाई अझ Professional र Service Oriented बनाउनको लागि अध्ययन अनुसन्धान गरी अहिलेको भन्दा अझ राम्रो, सहज र ग्राहकमैत्री बैंक बनाई NIC ASIA Bank 2.0 Version Upgrade गर्ने विशाल लक्ष्य रहेको व्यहोरा यहाँहरुलाई जानकारी गराउन चाहन्छु।

ग्राहकवर्गको सन्तुष्टिले नै बैंकलाई सफलताको बाटोमा लैजान्छ भन्ने दीर्घकालीन सोच अनुरुप हामीले ग्राहकवर्गबाट प्रकट भएका गुनासाहरुलाई अत्यन्त महत्वका साथ ग्रहण गरी यथासक्य चाँडो र भरपर्दो माध्यमबाट समाधान गर्ने गरेका छौं । हामीले ग्राहकवर्गको गुनासोहरु संकलन गर्नको लागि बैंकको वेवसाइट, Toll Free Number, Mobile Banking लगायतका विभिन्न माध्यमहरु उपलब्ध गराएका छौं । शाखा कार्यालयहरुमा रहेका Teller Service, Customer Service, Remittance Service लगायतका ग्राहकवर्गको प्रथम Touchpoint हरुमा हामीले उच्चतम प्रविधि र तालिमप्राप्त कर्मचारीहरुको व्यवस्था गरेका छौं । ग्राहकवर्गलाई बैंकिङ्ग सेवा लिनको लागि लामो लाइनमा बस्न नपरोस् भन्ने हेतुले हामीले Cash Deposit Machine, Cash Recycler Machine, चेक जम्मा गर्ने KIOSK Machine लगायतका उपकरणहरुको समेत व्यवस्था गरेका छौं । २०८० असार मसान्त सम्म बैंकले देशका विभिन्न शाखा कार्यालयहरुमा कुल ६५ वटा KIOSK Machine, १० वटा Cash Deposit Machine र एउटा Cash Deposit Recycler Machine जडान गरिसकेको छ र चालु आ.व. मा बाँकी शाखा कार्यालयहरुमा थप उपकरणहरु जडान गर्ने बैंकको योजना रहेको छ । यस

प्रकारको पछिल्लो प्रविधिमा आधारित उपकरणहरुको प्रयोगबाट ग्राहकवर्गको काम छिटो छरितो रुपमा सम्पन्न हुने हाम्रो अपेक्षा रहेको छ । साथै, हामीले प्रत्येक ग्राहकलाई प्रदान गरिने बैंकिङ्ग सेवामा ढिलासुस्ती नहोस् भन्ने हेतुले Turn Around Time तय गरेका छौं । साथै, कर्मचारी वर्गलाई पर्याप्त तालिमहरु समेत प्रदान गर्ने गरेका छौं ।

साथै, बैंकबाट कर्जा लिन चाहनुहुने साना तथा मझौला व्यवसायी, रिटेल ग्राहक तथा कर्पोरेट ग्राहकहरुको व्यवसायसँग उपयुक्त हुने गरी उद्योग निर्माण तथा संचालन गर्नको लागि परियोजना कर्जा तथा चालुपूँजी कर्जा, सर्वसाधारणवर्गलाई घर कर्जा, सवारी साधन कर्जा लगायतका आवश्यकता अनुसारको थुप्रै प्रकारका कर्जाहरु सुलभ दरमा प्रदान गरिरहेका छौं । कर्जा ग्राहकहरुलाई कर्जा लिनको लागि कुनै अवरोधहरु हुन नदिनको लागि हामी प्रतिबद्ध छौं र सोही अनुरुप कर्जा आवेदन दिने बखत देखि कर्जा प्रवाह हुने बखत सम्मको प्रक्रियालाई यथासक्य Simplify गरेका छौं । साथै, ऋणी ग्राहकहरुको हरेक प्रकारको व्यवसायिक आवश्यकताहरु सहजताका साथ पुरा गर्नको लागि हामीले आफ्नो नीतिगत तथा प्रक्रियागत व्यवस्थाहरुलाई अत्यन्त सहजीकरण गरेका छौं । यसैकारण हामी एन आई सी एशिया बैंक, बैंकिङ्ग Industry मा अग्रणी स्थानमा छौं र अरु बैंकभन्दा विशिष्ट रहेका छौं ।

हाम्रो Journey towards Transformation मा सहायता पुऱ्याउने अन्य Factor हरु मध्ये Business Process Reengineering and Research and Innovation पनि एक हो । समग्र बैंकिङ्ग Industry मा अनुसन्धान र खोजलाई प्राथमिकता दिने बैंकहरु मध्ये हामी सबैभन्दा अग्रणी बैंक हौं । हामीले बैंकमा Business Process Reengineering गर्नको लागि छुट्टै विभाग खडा गरेका छौं, जसको अन्य वाणिज्य बैंकहरुले समेत प्रशंसा गरेका छन् । हामीले आफ्नै Research मा आधारित भई समय समयमा Banking Industry मा नै नयाँ Product Launch गर्ने गरेको व्यहोरा सबैलाई जाहेर छ। त्यस्तै, हामीले Fair and Transparent Business लाई अंगीकार गर्दै आएका छौं, जसबाट Overall Banking Industry लाभान्वित भएको छ । त्यसैगरी, हामीले हाम्रा कर्मचारीवर्गलाई अत्यन्त मूल्यवान सम्पत्तिको रुपमा ग्रहण गर्ने Culture को विकास गरेका छौं । NIC ASIAN DNA, Ethos र Values ले परिपक्व भएका कर्मचारीहरुबाट बैंकले दीर्घकालिन रुपमा Customer Satisfaction and Retention, Higher Performance र Higher Productivity प्राप्त गर्न सक्ने विश्वासले कर्मचारीहरुको वृत्ति विकास र क्षमता विकासमा यथेष्ट लगानी गर्ने गरेका छौं । बैंकले लगानी गरी निर्माण गरेको दक्ष कर्मचारी जनशक्तिबाट बैंकले ठूलो अपेक्षा राखेको छ । बैंकका कर्मचारीवर्गको सीप, क्षमता र नेतृत्वदायी कला विकास गर्नको लागि आगामी दिनमा समेत हामी प्रविधि, नियमन, बैंकिङ्ग व्यवस्थापन लगायतका क्षेत्रमा कर्मचारीहरुलाई पर्याप्त तालिमहरु प्रदान गर्न प्रतिबद्ध छौं भनी यहाँहरुलाई जानकारी गराउन चाहन्छु । साथै, ग्राहकवर्ग समक्ष एक सहज, सबल, विश्वसनीय, गतिशिल र उत्तरदायी बैंकको रुपमा आफ्नो Brand Image निर्माण गर्नको लागि हामीले सम्पूर्ण श्रोत साधनहरु परिचालन गरिरहेका छौं र आगामी दिनमा Strong Brand Image श्रृजना गर्नको लागि हामी अझ Focused भई कार्य गर्नेछौं भनी यहाँहरुलाई जानकारी गराउन चाहन्छु ।

हामीले बैंकिङ्ग सेवा प्रवाह गर्दा देशको ऐन, कानून, नेपाल राष्ट्र बैंकको निर्देशन तथा परिपत्र एवं सम्पत्ति शुद्धीकरण तथा आतंककारी क्रियाकलापमा वित्तीय लगानी निवारण गर्ने व्यवस्थाहरुको पूर्ण रुपमा परिपालना गर्ने गरेका छौं । अनुपालनाको क्षेत्रमा हामीले Zero Tolerance (शून्य सहनशीलता) को नीति लिएका छौं । हामीले गर्ने हरेक कार्यहरु अन्तर्राष्ट्रिय बैंकिङ्ग Norms तथा देशको ऐन कानूनको Word र Spirit सँग मेल खाने गरि गरिएका छन् । साथै, हामीले बैंकमा संस्थागत सुशासनलाई सदा उच्चतम् महत्व दिने गरेका छौं । संचालक समिति, बैंक व्यवस्थापन र बैंकका हरेक तहमा कार्यरत कर्मचारीहरुले बैंकको नीति नियमहरु पालना गर्ने परिपाटिको विकास गरेका छौं । साथै, सो भए/नभएको यकिन गर्नको लागि हामीले बैंकको रजिष्टर्ड कार्यालय, प्रादेशिक/उपप्रादेशिक कार्यालय र शाखा कार्यालयमा नियमित रुपमा अनुगमन गर्ने संरचना समेत निर्माण गरेका छौं ।

त्यसैगरी, शेयरधनीहरुको मुख्य चासोको विषय लाभांश रहेकोमा Capital Adequacy सम्बन्धी प्राविधिक कारणले विगत दुई वर्षदेखि हामीले शेयरधनी महानुभावहरुलाई लाभांश प्रदान गर्न नसकेको भएतापनि शेयरधनीहरुको बजार पूँजीकरण आर्थिक वर्ष २०७६/०७७ को तुलनामा आर्थिक वर्ष २०७९/०८० मा आइपुग्दा ७०.८२ प्रतिशतले Shareholders' Wealth Maximization भएको छ, जुन समग्र वाणिज्य बैंकहरुको सोही अवधिमा भएको ९.७२ प्रतिशत भन्दा ६२९ प्रतिशतले बढी हो । त्यस्तै गरी कुनै शेयरधनी महानुभावले आर्थिक वर्ष २०७७/०७८ को श्रावण महिनामा रु. १ लाख रुपैया बराबर यस बैंकको साधारण शेयरमा लगानी गरेको भए गत आर्थिक वर्षको आषाढ मसान्त सम्ममा आइपुग्दा उक्त लगानी ६७ प्रतिशतले वृद्धि भई रु. १ लाख ६७ हजार पुगेको छ, जुन समग्र वाणिज्य बैंकहरुमा सोही अवधिमा सोही रकमको लगानीबाट प्राप्त भएको प्रतिफलको हिसावले सबैभन्दा बढी रहेको छ । Market Price Per Share, Earning Per Share र Book Value Per Share (except RBB) को हिसावले बैंक पहिलो स्थानमा रहेको र बैंकले आर्थिक वर्ष २०७९/०८० को मुनाफाबाट हामीले शेयरधनी महानुभावहरुलाई चुक्ता पूँजीको ३०.५२६३% लाभांश (२९% बोनस शेयर र कर प्रयोजनको लागि १.५२६३% नगद लाभांश) दिने प्रस्ताव गरेको व्यहोरा सहर्ष जानकारी गराउन चाहन्छु ।

साथै, चालु आर्थिक वर्ष तथा आगामी आर्थिक वर्षहरुमा समेत आम शेयरधनी महानुभावहरुको अधिकतम Wealth Maximization हुने सुनिश्चितता गर्दै बैंकले आफ्नो सबै गतिविधिहरु सञ्चालन गर्न मन, वचन र कर्मले दत्तचित्त भएर लागिरहने प्रण समेत गर्न चाहन्छु ।

अन्त्यमा, बैंकलाई विश्वास गरी आफ्नो वित्तीय साझेदार बनाउनु हुने सम्पूर्ण ग्राहकहरु, बैंकलाई सहि मार्गदर्शन दिनुहुने नियामक निकायहरु र विशेष रुपले बैंकसँग अनवरत सहयात्रा गर्नुहुने आदरणीय शेयरधनी महानुभावहरुमा सम्पूर्ण बैंक परिवारको तर्फबाट हार्दिक धन्यवाद र कृतज्ञता जाहेर गर्दछु । साथै, यस बैंकको उन्नति र प्रगतिको लागि अहोरात्र प्रयासरत रही अमूल्य योगदान गर्नुहुने बैंकको सञ्चालक समितिका अध्यक्षज्यू, प्रमुख सल्लाहकारज्यू, लगायत सम्पूर्ण सञ्चालकज्यू प्रति हार्दिक धन्यवाद र कृतज्ञता ज्ञापन गर्न चाहन्छु । साथै, बैंकको विभिन्न तह र तप्कामा रही हरहमेशा बैंकको लक्ष्यप्रति दत्तचित्त भई अतुलनीय योगदान गर्नुहुने ATHOT Assurance Committee, ATHOT Implementation Committee, ATHOT Oversight Committee लगायत बैंकको Corporate Office, Provincial Offices, Sub Provincial Offices, Branches/Extension Counters मा रही आ-आफ्नो स्थानबाट बैंकको सफलताको लागि अहोरात्र खट्नुहुने सम्पूर्ण कर्मचारीवर्गहरुको अमूल्य योगदानको उच्च कदर गर्दै यहाँहरुको योगदान प्रति विशेष धन्यवाद ज्ञापन गर्दछु ।

धन्यवाद ।

रोशन कुमार न्यौपाने

प्रमुख कार्यकारी अधिकृत

मिति : २०८०/०६/०५

सञ्चालक समितिको प्रतिवेदन २०७९/०८०

आदरणीय शेयरधनी महानुभावहरु,

यस बैंकको छब्बीसौं वार्षिक साधारण सभामा सहभागी हुन पाल्नु भएकोमा बैंक सञ्चालक समिति एवं सम्पूर्ण बैंक परिवारको तर्फबाट यहाँहरुलाई हार्दिक स्वागत तथा न्यानो अभिवादन व्यक्त गर्दछौं ।

गत आर्थिक वर्षमा देशको आन्तरिक अर्थतन्त्र सुधारात्मक हुने क्रममा रहेको अवस्थामा पनि पूर्वी युरोपमा जारी युद्धले तेल, खाद्यान्न तथा अन्य औद्योगिक कच्चा पदार्थमा अत्याधिक मुल्यबृद्धि भएकोले विश्व अर्थतन्त्रमा आर्थिक मन्दीको सम्भावनालाई मध्यनजर गर्दै अर्थतन्त्रलाई सन्तुलनमा राख्न नेपाल राष्ट्र बैंकले विभिन्न कसिलो नीतिगत व्यवस्थाहरुको निरन्तरतालाई जारी राख्यो । साथै, सरकारी नीति र नेपाल राष्ट्र बैंकको कसिलो मौद्रिक नीतिका कारण उपभोग्य बस्तुको मागमा कमी आई औद्योगिक क्षेत्रले उत्पादनमा कमी गर्नु पर्ने अवस्था रहेको, आयातमा आएको कमीले राजस्वमा परेको दबावका कारण समग्र सरकारी वित्तीय स्थिति नै जटिल अवस्था सृजना भएको थियो । यस्तो कठिन परिस्थितिको बाबजुद बैंकले आर्थिक वर्ष २०७९/८० मा पनि सन्तोषजनक उपलब्धि हासिल गर्न सफल भएको छ ।

आर्थिक वर्ष २०७९/८० मा बैंकले गरेका प्रगतिहरु, हासिल गरेका उपलब्धिहरु, बैंक सञ्चालनमा देखिएका चुनौतीहरु एवं भविष्यका अल्पकालीन तथा दीर्घकालीन योजनाहरु र समग्र बैंकिङ्ग क्षेत्रको समीक्षा र पुनरावलोकन गर्न कम्पनी ऐन, २०६३, धितोपत्र दर्ता तथा निष्काशन नियमावली, २०७३ तथा बैंक तथा वित्तीय संस्था सम्बन्धी ऐन, २०७३ को अधीनमा रही तयार गरिएको यो प्रतिवेदन सञ्चालक समितिको तर्फबाट बैंकको छब्बीसौं वार्षिक साधारण सभामा प्रस्तुत गरेका छौं ।

(क) आर्थिक वर्ष २०७९/८० मा बैंकको कारोवारको सिंहावलोकन :

आर्थिक वर्ष २०७९/८० को प्रगति विवरण समग्रमा निम्न अनुसार रहेको छ :

(रकम रु. दश लाखमा)

विवरण	आषाढ मसान्त २०७९	आषाढ मसान्त २०८०	वृद्धि (प्रतिशतमा)
चुक्ता पूँजी	११,५६४	११,५६४	-
निक्षेप	२,९४,९७७	३,१४,३१२	६.५५
कुल कर्जा	२,६८,२३६	२,७१,५९४	१.२५
लगानी (९० दिनभन्दा कमको ट्रेजरी विल्स बाहेक)	४०,३१३	३५,५२६	(११.८७)
कुल सम्पत्ति	३,५८,५७०	३,६४,०८९	१.५४
सञ्चालन मुनाफा	५,९६६	६,५३७	९.५६
खुद नाफा	४,२१५	४,४४५	५ .४५
खुद नाफा/कुल सम्पत्ति (प्रतिशत)	१.२०	१.२३	२.५१
खुद नाफा/नेटवर्थ (Return on Equity) (प्रतिशत)	१८.४३	१६.३९	(११.०६)
निष्कृय कर्जा/कुल कर्जा अनुपात (प्रतिशत)	०.५३	०.८८	६६.७६
प्रति शेयर आम्दानी (रु.)	३६.४५	३८.४४	५ .४५

समीक्षा अवधिमा बैंकको कुल कर्जा १.२५ प्रतिशतले वृद्धि भई रु. २७१.५९ अर्ब पुगेको छ भने निक्षेप संकलन ६.५५ प्रतिशतले वृद्धि भई रु. ३१४.३१ अर्ब पुगेको छ । सोही अवधिमा समग्र वाणिज्य बैंकिङ्ग क्षेत्रको कर्जा तथा निक्षेपमा क्रमशः ३.१२ प्रतिशत र ११.९० प्रतिशतले वृद्धि भएको छ । साथै, बैंकको वासलातको आकार १.५४ प्रतिशतले वृद्धि भई रु. ३६४.०९ अर्ब पुगेको छ ।

आर्थिक वर्ष २०७९/८० मा अघिल्लो वर्षको तुलनामा बैंकको सञ्चालन मुनाफामा ९.५६ प्रतिशत र खुद मुनाफामा ५.४५ प्रतिशतले वृद्धि भई क्रमशः रु. ६.५४ अर्ब तथा रु. ४.४४ अर्ब आर्जन गर्न बैंक सफल भएको छ । समीक्षा अवधिमा बैंकको पूँजीमा र सम्पत्तिमा प्रतिफल क्रमशः १६.३९ प्रतिशत र १.२३ प्रतिशत रहेको छ, जुन अघिल्लो वर्ष क्रमशः १८.४३ प्रतिशत र १.२० प्रतिशत रहेको थियो । अघिल्लो आ.व. २०७९/८० मा बैंकको प्रति शेयर आम्दानी रु. ३६.४५ रहेकोमा समीक्षा अवधिमा ५.४५ प्रतिशतको वृद्धि भई रु. ३८.४४ आर्जन गर्न बैंक सफल भएको छ ।

- **चुक्ता पूँजी तथा पूँजी पर्याप्तता अनुपात**

आर्थिक वर्ष २०७९/८० मा बैंकको पूँजी पर्याप्तता अनुपात १३.३६ प्रतिशत रहेको छ। समीक्षा अवधिमा बैंकको न्युनतम पूँजी पर्याप्तता अनुपात नियमनकारी निकाय श्री नेपाल राष्ट्र बैंकले तोकेको न्यूनतम अनुपात ११ प्रतिशत भन्दा २.३६ प्रतिशत विन्दुले बढी रहेको छ।

- **सञ्चित मुनाफा तथा जगेडा कोष**

समीक्षा अवधिमा खुद नाफा रु. ४.४४ अर्ब भएको कारण बैंकको जगेडा कोष ४५ प्रतिशतले वृद्धि भई रु. १४.२९ अर्ब पुगेको छ, जुन अघिल्लो वर्ष रु. ९.८५ अर्ब रहेको थियो। त्यसैगरी, सञ्चित मुनाफामा ३.१३ प्रतिशतको वृद्धि भई रु. ३.५३ अर्ब पुगेको छ, जुन अघिल्लो वर्ष रु. ३.४३ अर्ब रहेको थियो।

- **निक्षेप संकलन**

समीक्षा अवधिमा बैंकको कुल निक्षेप संकलन रु. ३१४.३१ अर्ब पुगेको छ, जुन गत आर्थिक वर्षको तुलनामा ६.५५ प्रतिशतको वृद्धि हो। सोही अवधिमा वाणिज्य बैंकहरुको औसत निक्षेप वृद्धिदर करिब ११.९० प्रतिशत रहेको छ। समीक्षा अवधिमा बैंकले मुद्दती निक्षेपमा ७.०६ प्रतिशत तथा बचत निक्षेपमा १०.६२ प्रतिशत वृद्धि हासिल गरेको छ भने बैंकको व्याज नपर्ने निक्षेपमा भने ६.२३ प्रतिशतले कमी भएको छ।

समग्र वाणिज्य बैंकिङ्ग क्षेत्रमा एन आई सी एशिया बैंकको कुल निक्षेपमा बजार हिस्सा ६.१८ प्रतिशत रहेको छ, जुन अघिल्लो वर्ष ६.४९ प्रतिशत रहेको थियो। साथै, आ.व. २०७९/८० मा विभिन्न बैकहरुको big merger का बावजुद निक्षेपमा बैंकको समग्र स्थान रु. ३१४.३१ अर्बका साथ छैठौं स्थानमा रहेको छ।

करिब ३९ लाख निक्षेप ग्राहक सहित यस बैंक नेपालकै उच्च ग्राहक संख्या रहेको बैंक बन्न सफल भएको छ।

नेपाल राष्ट्र बैंकको निर्देशन अनुसार २०८० आषाढ मसान्त सम्ममा कुल निक्षेपमा संस्थागत निक्षेपको अनुपात बढीमा ५० प्रतिशत कायम राख्नु पर्नेमा बैंकले सफलतापूर्वक व्यक्तिगत तथा संस्थागत निक्षेप अनुपात तोकेको सीमा भित्रै रहने गरी निम्न बमोजिम निक्षेप कायम गरेको छ :

निक्षेपको प्रकार (नेपाल राष्ट्र बैंकको परिभाषा गरे बमोजिम)	प्रतिशत
संस्थागत निक्षेप	३२
व्यक्तिगत निक्षेप	६८

बैंकले देशभर छरिएर रहेका स–साना निक्षेप संकलनमा प्राथमिकता दिई समीक्षा अवधिमा निक्षेपको आधार मजबुत बनाउन सफल भएको छ। साथै, बैंकले चालु आ.व. मा समेत निक्षेप वृद्धि गर्ने रणनीतिलाई निरन्तरता दिएको छ, जसबाट बैंकको कोषको लागतमा पनि सुधार आउने अपेक्षा गरिएको छ।

- **कर्जा तथा कर्जा नोक्सानी व्यवस्था**

समीक्षा अवधिमा बैंकको कुल कर्जा रकम अघिल्लो वर्षको तुलनामा १.२५ प्रतिशतले वृद्धि भई रु. २७१.५९ अर्ब पुगेको छ। सोही अवधिमा वाणिज्य बैंकहरुको औसत कर्जा वृद्धि ३.१२ प्रतिशत रहेको छ। कुल कर्जामा बैंकको बजार हिस्सा ६.३० प्रतिशत रहेको छ, जुन अघिल्लो आ.व. को बजार हिस्सा ६.४१ प्रतिशतको तुलनामा केही कमी रहेको छ। कुल रु. २७१.५९ अर्बको कर्जा विस्तारका साथ industry मा भएका big merger का बावजुद बैंक बैंकिङ्ग क्षेत्रमा पाँचौं स्थानमा रहन सफल भएको छ।

बैकले यस वर्ष, साना तथा मझौला कर्जामा २१ प्रतिशत तथा कर्पोरेट कर्जामा १५ प्रतिशतको वृद्धि हासिल गरेको छ भने बैंकको विपन्न वर्ग कर्जामा भने २६ प्रतिशतले कमी र रिटेल बैंकिङ्ग कर्जामा ८ प्रतिशत कमी आएको छ।

आफ्नो दीर्घकालीन रणनीति अनुरुप बैंकले कम जोखिमयुक्त रिटेल तथा उत्पादनमूलक साना तथा मझौला कर्जालाई थप सरलीकृत बनाउनुका साथै ग्राहकको आवश्यकतालाई पहिचान गरी नविनतम् कर्जा योजनाहरुको विकास गरी ग्राहकहरुको माझ पहिलो रोजाईको बैंक बन्ने लक्ष्य लिएको छ। सोही रणनीति अनुरुप बैंकले कर्जा प्रवाह गर्ने प्रक्रियालाई सहज र सरल बनाउनुका साथै कर्जाको दायरा फराकिलो बनाएको छ र स-साना कर्जा प्रवाहमा जोड दिई भविष्यमा उत्पादनमुलक क्षेत्रको कर्जामा थप वृद्धि हासिल गर्ने लक्ष्य लिएको छ।

समीक्षा अवधिमा बैंकको कुल कर्जा नोक्सानी व्यवस्था अघिल्लो वर्षको रु. ५.०८ अर्बबाट बढेर रु. ५.८१ अर्ब पुगेको छ। समीक्षा वर्षमा रु. ७२.१९ करोड कर्जा नोक्सानी व्यवस्था थप गरिएको छ। कुल कर्जा नोक्सानी व्यवस्था र कुल निष्क्रिय कर्जाको अनुपात २४२ प्रतिशत रहेको छ। अघिल्लो वर्ष ०.५३ प्रतिशत रहेको कुल कर्जामा कुल निष्क्रिय कर्जाको अनुपात समग्र अर्थतन्त्रमा देखिएको शिथिलता एवं बैंकिङ्ग क्षेत्रमा कर्जा असुलीमा देखिएको समस्याको कारण यस वर्ष ०.८८ प्रतिशत पुगेको छ। समग्र बैंकिङ्ग क्षेत्रको निष्क्रिय कर्जा

अनुपात २.९८ प्रतिशतको तुलनामा बैंकले ०.८८ प्रतिशतमा सीमीत गरी समग्र बैंकिङ्ग क्षेत्रको निष्क्रिय कर्जा बैंकको भन्दा २३९ प्रतिशत बढी रहेको छ।

बैंकले अवलम्बन गरेको दीर्घकालीन रणनीति अनुरुपको लक्ष्य हासिल गर्न साना तथा मझौला कर्जा प्रवाहलाई प्राथमिकतामा राखेको छ। सोही रणनीति अनुरुप आगामी दिनहरुमा कर्जा प्रवाह गर्दा कर्जा जोखिमलाई मध्यनजर गर्दै बैंकको खराब कर्जा तथा कर्जा नोक्सानीलाई न्यूनीकरण गर्ने उद्देश्यका साथ कर्जा असुली तथा व्यवस्थापन प्रक्रियालाई समेत थप सुदृढ तथा सबल बनाउदै लगिने छ।

- **लगानी (९० दिनभन्दा कमको ट्रेजरी विल्स बाहेक)**

समीक्षा अवधिमा बैंकको कुल लगानी अघिल्लो वर्षको तुलनामा १२ प्रतिशतले कम भई रु. ३५.५३ अर्ब पुगेको छ। कुल लगानी मध्ये ट्रेजरी बिल, सरकारी ऋणपत्र तथा अन्य लगानीको अंश क्रमशः २५ प्रतिशत, ६१ प्रतिशत र १४ प्रतिशत रहेको छ।

यस बैंकले लगानी योग्य रकमको अधिकतम सदुपयोग गर्ने, लगानीमा विविधता अपनाउने तथा लगानीको समग्र प्रतिफललाई वृद्धि गर्नको लागि उच्च सर्तकताका साथ लगानीको दायरा फराकिलो बनाउने रणनीति अवलम्बन गर्दै आएको छ।

बैंकले म्युचुअल फण्ड तथा शेयरमा रु. ३.०९ अर्ब लगानी गरेको छ। पूँजी बजारमा गरिएको लगानी मुख्यतः लाभांशको रुपमा दिगो प्रतिफल दिने क्षमता भएका कम्पनीहरुमा रहेका छन् र बैंकले समीक्षा अवधिमा उक्त लगानीहरुबाट रु. ३६.३६ करोड नगद लाभांश समेत आर्जन गरेको छ।

- **व्याज आम्दानी**

समीक्षा अवधिमा बैंकको व्याज आम्दानी १७ प्रतिशतले वृद्धि भई रु. ३८.३७ अर्ब पुगेको छ। समीक्षा अवधिमा बैंकको कर्जातर्फको व्याज आम्दानी १५ प्रतिशतले वृद्धि भई रु. ३४.९६ अर्ब पुगेको छ भने लगानीतर्फको व्याज आम्दानी ३८ प्रतिशतले वृद्धि भई रु. ३.२९ अर्ब पुगेको छ।

समीक्षा अवधिमा कुल कर्जामा केवल १.२५ प्रतिशतले वृद्धि भएता पनि व्याजदरमा वृद्धि हुँदा कर्जातर्फको व्याज आम्दानीमा १५ प्रतिशतले वृद्धि भएको छ। त्यस्तै गरी ट्रेजरी बिल्सको व्याजदर र सरकारी ऋणपत्रमा कुल लगानीमा कमी भएतापनि व्याजदरमा भएको वृद्धिका कारणले लगानी तर्फको व्याज आम्दानी भने ३८ प्रतिशतले वृद्धि गर्न बैंक सफल भएको छ।

- **व्याज खर्च**

समीक्षा अवधिमा बैंकको व्याज खर्च २१ प्रतिशतले वृद्धि भई रु. २६.११ अर्ब पुगेको छ। समीक्षा अवधिमा बैंकको निक्षेप संकलनतर्फको व्याज खर्च २५ प्रतिशतले वृद्धि भई रु. २४.७० अर्ब पुगेको छ भने ऋणपत्र तर्फको व्याज खर्च ०.३ प्रतिशतले कम भई रु. १.०५ अर्ब पुगेको छ।

समीक्षा अवधिमा कुल निक्षेपमा ६.५५ प्रतिशत वृद्धि भएकोमा समग्र बैंकिङ्ग क्षेत्रमा श्रोतको लागतमा वृद्धि भएको कारणले बैंकको निक्षेपदरमा वृद्धि भएकोले बैंकको निक्षेपतर्फको व्याज खर्च २५ प्रतिशतले वृद्धि हुन गएको छ।

बैंकले अवलम्बन गरेको दीर्घकालीन रणनीति अनुरुप बैंकको कुल निक्षेपमा चल्ती तथा वचत खाताको अंश वृद्धि गर्दै जाने लक्ष्य हासिल गर्न बैंकले समीक्षा अवधिमा विभिन्न आकर्षक वचत निक्षेपका योजनाहरु समेत ग्राहक समक्ष ल्याएको छ। यसबाट आगामी दिनहरुमा बैंकको निक्षेपको लागतमा क्रमिक सुधार आई समग्र बैंकको कोषको लागत कम हुने विश्वास लिएको छ।

- **खुद व्याज आम्दानी**

समीक्षा अवधिमा व्यापार व्यवसायमा वृद्धि भए सँगै नेपाल राष्ट्र बैंकले तोकेको व्याजदर अन्तरको सीमालाई पालना गरी बैंकको कुशल व्यवस्थापनबाट खुद व्याजदर अन्तरलाई नियामक निकायले प्रदान गरेको अधिकतम विन्दु सम्म कायम राख्ने बैंकको प्रयासका कारण बैंकको खुद व्याज आम्दानी अघिल्लो वर्षको तुलनामा १०.३३ प्रतिशतले वृद्धि भई रु. १२.२६ अर्ब आर्जन गर्न बैंक सफल भएको छ।

आगामी दिनहरुमा उपलब्ध कोषको अत्याधिक सदुपयोग गर्नका लागि कर्जा तथा निक्षेप अनुपात तथा खुद व्याजदर अन्तरलाई यथासक्य बढि उपयोग गर्ने रणनीति अनुरुप बैंकले आफ्ना दीर्घकालिन लक्ष्यहरु अवलम्बन गरेको छ।

- **खुद शुल्क तथा कमिशन आम्दानी**

समीक्षा अवधिमा बैंकले खुद शुल्क तथा कमिशन आम्दानी तर्फ रु. २ अर्ब ३२ करोड आर्जन गरेको छ, जुन अघिल्लो वर्षको तुलनामा १५ प्रतिशतको वृद्धि हो।

बैंकले आर्जन गर्ने खुद मुनाफामा कमिशन तथा अन्य सञ्चालन आम्दानीको हिस्सा बढाउने रणनीति अनुरुप बैंकले समीक्षा अवधिमा विभिन्न नवीनतम सेवा तथा सुविधाहरु विस्तार गरेको छ, साथै साविकका सेवा तथा सुविधाहरुलाई प्रतिष्पर्धी र ग्राहकमैत्री बनाउँदै समय सापेक्ष परिमार्जन गरेको छ।

- **अन्य सञ्चालन आम्दानी (खुद कारोबार आम्दानी समेत)**

समीक्षा अवधिमा बैंकको अन्य सञ्चालन आम्दानी १२ प्रतिशतले कम भई रु. ४४.५४ करोड आर्जन भएको छ, जुन अघिल्लो वर्ष रु. ५०.५३ करोड रहेको थियो।

- **कर्मचारी खर्च**

समीक्षा अवधिमा बैंकको कुल कर्मचारी खर्च १०.२३ प्रतिशतले वृद्धि भई रु. ४.९६ अर्ब पुगेको छ, जुन अघिल्लो वर्ष रु. ४.५० अर्ब रहेको थियो। कुल कर्मचारी खर्चमा, कर्मचारी बोनस पनि समावेश भएको छ, जुन गत आ.व. को तुलनामा २.८७ प्रतिशतले वृद्धि भई रु. ६८.५ करोड हुन पुगेको छ।

विभिन्न विभाग तथा शाखामा विशेष सीप तथा क्षमता भएका कर्मचारीहरुको माग परिपूर्ति गर्नका लागि बैंकले समीक्षा अवधिमा विगत वर्षको तुलनामा थप कर्मचारी नियुक्ति गरेको तथा बैंकले नियमित रुपमा दक्ष कर्मचारीको पदोन्नती तथा वार्षिक कार्य सम्पादन क्षमताको मूल्याङ्कन गरेकोले यस वर्ष कर्मचारी खर्चमा वृद्धि भएको हो। समीक्षा वर्षको अन्त्यमा कर्मचारी संख्या ३,९४३ पुगेको छ।

बैंकले कर्मचारीहरुको क्षमता अभिवृद्धि गर्नको लागि हरेक वर्ष नियमित तालिमहरु आयोजना गर्दै आएको छ। कर्मचारीहरुको तालिममा समीक्षा अवधिमा रु. १९.९९ करोड खर्च भएको छ, जुन यस वर्षको कुल कर्मचारी खर्चको (कर्मचारी बोनस सहित) ४.०३ प्रतिशत हुन आउँछ। नेपाल राष्ट्र बैंकबाट जारी एकीकृत निर्देशन २०७९ को इ.प्रा.निर्देशन नम्बर ६/०७९ को बुँदा नं ६ अनुसार बैंकले प्रत्येक वर्ष गत आर्थिक वर्षको कुल तलबभत्ता खर्चको न्यूनतम ३ प्रतिशत रकम तालिम तथा वृत्ति विकासमा खर्च गर्नुपर्ने व्यवस्था रहेकोमा बैंकले ७.७५ प्रतिशत खर्च गरी नियमकीय निकायले तोकेको भन्दा १५८ प्रतिशतले बढी खर्च गरी कर्मचारीको सिप विकासमा विशेष लगानी गरेको छ।

कर्मचारीहरु नै बैंकको सबैभन्दा मूल्यवान सम्पत्ति हुन् भन्ने मान्यतालाई आत्मसात गर्दै बैंकको दीर्घकालीन रणनीति अनुरुप बैंकलाई थप सबल बनाउनको लागि आवश्यक थप जनशक्ति तथा कर्मचारीको क्षमता तथा सीप अभिवृद्धिका लागि गरिएको खर्चलाई बैंकले लगानीको रुपमा लिएको छ र आउँदा दिनहरुमा यसको प्रतिफल व्यवसाय र मुनाफा वृद्धिको रुपमा प्राप्त हुने विश्वास समेत बैंकले लिएको छ।

- **ह्रास तथा अपलेखन**

समीक्षा अवधिमा बैंकको ह्रास तथा अपलेखन खर्च ५.२६ प्रतिशतले वृद्धि भई रु. ७८.०८ करोड पुगेको छ, जुन अघिल्लो वर्ष रु. ७४.१८ करोड रहेको थियो। ह्रासयोग्य सम्पत्ति तथा उपकरण र ख्याती तथा अमूर्त सम्पत्तिमा क्रमश रु. ८८.२१ करोड र रु. ४.७२ करोड थप भएका कारण ह्रास तथा अपलेखन खर्च ५.२६ प्रतिशतले वृद्धि हुन गएको हो।

- **अन्य सञ्चालन खर्च**

समीक्षा अवधिमा बैंकको अन्य सञ्चालन खर्च २९ प्रतिशतले वृद्धि भई रु. २.०२ अर्ब पुगेको छ, जुन अघिल्लो वर्ष रु. १.५६ अर्ब रहेको थियो। पेशागत र कानुनी खर्च, कार्यालय व्यवस्थापन खर्च तथा अन्य खर्चमा आएको वृद्धिका कारण अन्य सञ्चालन खर्चमा २९ प्रतिशतले वृद्धि आएको छ।

- **लागत तथा आम्दानीको अनुपात**

समीक्षा अवधिमा बैंकको लागत तथा आम्दानीको अनुपात १.७२ प्रतिशत बिन्दुले वृद्धि हुँदै ५२.९१ प्रतिशत हुन पुगेको छ, जुन अघिल्लो वर्ष ५१.१५ प्रतिशत रहेको थियो।

- **नाफा/नोक्सान बाँडफाँड विवरण**

बैंकले यस आर्थिक वर्षमा रु. ४.४४ अर्ब खुद मुनाफा आर्जन गरेको छ र खुद मुनाफाको बाँडफाँड विवरण निम्न अनुसार रहेको छ :

(रकम रु. दश लाखमा)

विवरण	यस वर्ष	गत वर्ष
सञ्चित मुनाफा (शुरुको मौज्दात)	३,४२७	१,६००
यस वर्षको खुद नाफा	४,४४५	४,२१५
पूँजीगत जगेडा कोषबाट रकमान्तर		
अन्य विस्तृत आम्दानी (ईक्विटी उपकरणको लगानीमा लाभ)	१५	१३१
शेयर प्रिमियमबाट रकमान्तर		
जम्मा	**७,८८६**	**५,९४६**
बाँडफाँड :		
साधारण जगेडा कोष	८८९	८४३
सटही घटबढ कोष	०.४४	०.१५
एन आई सी एशिया बन्ड फिर्ता जगेडा कोष	१,२९०	१,४६५
स्थगन कर जगेडा कोष	-	-
लगानी समायोजन कोष	२.५	-
सामाजिक उत्तरदायित्व कोष	४२	४२
नियमनकारी कोष	२,१२८	१६८
नगद लाभांश भुक्तान	-	-
बोनस शेयर बितरण	-	-
सञ्चित मुनाफा (अन्तिम मौज्दात)	३,५३४	३,४२७

बैकले यस वर्षको खुद नाफाको २० प्रतिशत रकम अर्थात रु. ८८.९ करोड साधारण जगेडा कोषमा तथा सटही घटबढ कोष, एन आई सी एशिया बण्ड फिर्ता जगेडा कोष, सामाजिक उत्तरदायित्व कोष तथा नियमनकारी कोषमा क्रमशः रु. ०.०४ करोड, रु. १ अर्ब २९ करोड, रु. ४.२२ करोड र रु. २ अर्ब १३ करोड बाडँफाँड गरेको छ।

नेपाल राष्ट्र बैंकको एकीकृत निर्देशन २०७९ को इ.प्रा.निर्देशन नम्बर ६ / ०७९ को बुँदा नं १६ बमोजिम खुद नाफाको १ प्रतिशत रकम सामाजिक उत्तरदायित्व कोषमा जम्मा गर्नु पर्ने व्यवस्था अनुरुप बैंकले यस वर्षको रु. २२.४७ लाख खर्च घटाई रु. ४.२२ करोड उक्त कोषमा रकमान्तर गरेको छ। उक्त कोषबाट बैंकले चालु आर्थिक वर्षमा नेपाल राष्ट्र बैंकले तोके बमोजिम विभिन्न सामाजिक उत्तरदायित्व कार्यमा खर्च गरी आफ्नो सामाजिक उत्तरदायित्वका कार्यहरु अगाडि बढाउने योजना रहेको छ।

माथिका सम्पुर्ण रकमान्तर तथा बाँडफाँड पछि बैंकको सञ्चित मुनाफा रु. ३.५३ अर्ब रहेको छ।

(ख) राष्ट्रिय तथा अन्तर्राष्ट्रिय परिस्थितिबाट कारोबारलाई परेको असर

१. विश्व अर्थतन्त्र

रुस-युक्रेन युद्ध, पेट्रोलियम पदार्थको मूल्य वृद्धि र आपूर्ति व्यवधान लगायतका कारण मुद्रास्फीति उच्च रहन गएको पृष्ठभूमिमा हुन गएको ब्याजदरको बढोत्तरीले विश्व अर्थतन्त्रको वृद्धिदर सुस्त भएको छ। अन्तर्राष्ट्रिय मुद्राकोषले विश्व अर्थतन्त्र र विकसित एवं उदीयमान अर्थतन्त्रको वृद्धिदर सन् २०२३ मा न्यून रहने र सन् २०२४ मा सामान्य सुधार आउने प्रक्षेपण गरेको छ।

अन्तर्राष्ट्रिय मुद्राकोषको सन् २०२३ अप्रिलको प्रक्षेपण अनुसार विश्व अर्थतन्त्र सन् २०२२ मा ३.४ प्रतिशतले विस्तार भएकोमा सन् २०२३ मा २.८ प्रतिशतले र सन् २०२४ मा ३.० प्रतिशतले विस्तार हुने देखिएको छ। विकसित अर्थतन्त्र भने सन् २०२२ मा २.७ प्रतिशतले विस्तार भएकोमा सन् २०२३ मा १.३ प्रतिशतले र सन् २०२४ मा १.४ प्रतिशतले विस्तार हुने कोषको प्रक्षेपण छ। उदीयमान तथा विकासोन्मुख मुलुकहरुको अर्थतन्त्र सन् २०२२ मा ४.० प्रतिशतले विस्तार भएकोमा सन् २०२३ मा ३.९ प्रतिशतले र सन् २०२४ मा ४.२ प्रतिशतले विस्तार हुने प्रक्षेपण गरेको छ।

(श्रोतः नेपाल राष्ट्र बैंक)

२. देशको आर्थिक अवस्था

कुल गार्हस्थ्य उत्पादन र मुद्रास्फीति

राष्ट्रिय तथ्याङ्क कार्यालयका अनुसार आर्थिक वर्ष २०७९/८० मा आर्थिक वृद्धि उत्पादकको मूल्यमा १.८६ प्रतिशत रहने अनुमान छ। कृषि क्षेत्रको वृद्धि २.७३ प्रतिशत, उद्योग क्षेत्रको ०.५९ प्रतिशत र सेवा क्षेत्रको वृद्धि २.३३ प्रतिशत रहने अनुमान छ । आर्थिक वर्ष २०७९/८० मा कुल गार्हस्थ उत्पादनमा कृषि, उद्योग र सेवा क्षेत्रको अंश क्रमशः २४.१२ प्रतिशत, १३.४५ प्रतिशत र ६२.४३ प्रतिशत रहेको छ । आर्थिक वर्ष २०७९/८० मा कुल गार्हस्थ्य बचतको कुल गार्हस्थ्य उत्पादनसँगको अनुपात ६.४१ प्रतिशत रहेको छ । कुल स्थिर पूँजी निर्माण र कुल राष्ट्रिय बचतको कुल गार्हस्थ्य उत्पादनसँगको अनुपात क्रमशः २५.२१ प्रतिशत र ३१.६६ प्रतिशत रहेको छ।

आर्थिक वर्ष २०७९/८० मा वार्षिक औसत उपभोक्ता मुद्रास्फीति ७.७४ प्रतिशत रहेको छ । अघिल्लो आर्थिक वर्ष यस्तो मुद्रास्फीति ६.३२ प्रतिशत रहेको थियो । २०८० असार महिनामा वार्षिक विन्दुगत उपभोक्ता मुद्रास्फीति ७.४४ प्रतिशत रहेको छ। २०७९ असार महिनामा यस्तो मुद्रास्फीति ८.०८ प्रतिशत रहेको थियो। २०८० असार महिनामा नेपालको वार्षिक बिन्दुगत उपभोक्ता मुद्रास्फीति ७.४४ प्रतिशत रहेको छ। सन् २०२३ जुलाई महिनामा भारतको पनि यस्तो मुद्रास्फीति ७.४४ प्रतिशत रहेको थियो।

वित्तीय बजारको स्थिति

समीक्षा वर्षमा बैंक तथा वित्तीय संस्थाहरूको निक्षेप ११.८६ प्रतिशतले बढेको छ । अघिल्लो वर्ष यस्तो निक्षेप ८.८४ प्रतिशतले बढेको थियो । २०८० असार मसान्तमा बैंक तथा वित्तीय संस्थाहरूको कुल निक्षेपमा चल्ती, बचत र मुद्दती निक्षेपको अंश क्रमशः ७.८ प्रतिशत, २६.३२ प्रतिशत र ५८.२१ प्रतिशत रहेको छ। अघिल्लो वर्ष यस्तो अंश क्रमशः १०.२८ प्रतिशत, २७.१८ प्रतिशत र ५४.९७ प्रतिशत रहेको थियो। २०८० असार मसान्तमा बैंक तथा वित्तीय संस्थाहरुको कुल निक्षेपमा संस्थागत निक्षेपको अंश ३६.६ प्रतिशत रहेको छ । २०७९ असार मसान्तमा यस्तो निक्षेपको अंश ३८.३ प्रतिशत रहेको थियो।

समीक्षा वर्षमा बैंक तथा वित्तीय संस्थाहरुबाट निजी क्षेत्रमा प्रवाहित कर्जा ३.४८ प्रतिशतले बढेको छ । अघिल्लो वर्ष यस्तो कर्जा १३.१ प्रतिशतले बढेको थियो । समीक्षा वर्षमा बैंक तथा वित्तीय संस्थाहरुबाट निजी क्षेत्रमा प्रवाहित कर्जामध्ये

गैर-वित्तीय संस्थागत क्षेत्रतर्फ प्रवाह भएको कर्जाको अंश ६२.७ प्रतिशत र व्यक्तिगत तथा घरपरिवार क्षेत्रतर्फ प्रवाह भएको कर्जाको अंश ३७.३ प्रतिशत रहेको छ । अघिल्लो वर्षको सोही अवधिमा यस्तो अंश क्रमशः ६३.३ प्रतिशत र ३६.७ प्रतिशत रहेको थियो । समीक्षा वर्षमा बैंक तथा वित्तीय संस्थाहरुबाट प्रवाहित आवधिक कर्जा ३२.० प्रतिशतले, रियल स्टेट कर्जा (व्यक्तिगत आवासीय घर कर्जा समेत) ५.६ प्रतिशतले र हायर पर्चेज कर्जा १.३ प्रतिशतले बढेको छ भने ट्रष्ट रिसिप्ट (आयात) कर्जा ६.२ प्रतिशतले, ओभरड्राफ्ट कर्जा ६७.७ प्रतिशतले, डिमान्ड तथा चालु पूँजी कर्जा १३.२ प्रतिशतले र मार्जिन प्रकृति कर्जा ५.२१ प्रतिशतले घटेको छ।

२०७९ असारमा ९१-दिने ट्रेजरी बिलको भारित औसत ब्याजदर १०.६६ प्रतिशत रहेकोमा २०८० असारमा ६.३५ प्रतिशत रहेको छ । वाणिज्य बैंकहरुबीचको अन्तर-बैंक कारोबारको भारित औसत ब्याजदर २०७९ असारमा ६.९९ प्रतिशत रहेकोमा २०८० असारमा २.९८ प्रतिशत रहेको छ। मौद्रिक नीतिको सञ्चालन लक्ष्यको रुपमा लिइने औसत अन्तर-बैंक ब्याजदर २०८० असारमा ३.१४ प्रतिशत रहेको छ। वाणिज्य बैंकहरुको औसत आधार दर २०७९ असारमा ९.५४ प्रतिशत रहेकोमा २०८० असारमा १०.०३ प्रतिशत कायम भएको छ । २०८० असारमा वाणिज्य बैंकहरुको निक्षेपको भारित औसत ब्याजदर ७.८६ प्रतिशत र कर्जाको भारित औसत ब्याजदर १२.३० प्रतिशत रहेको छ। अघिल्लो वर्षको सोही महिनामा यस्ता दरहरु क्रमशः ७.४१ प्रतिशत र ११.६२ प्रतिशत रहेका थिए।

आर्थिक वर्ष २०७९/८० मा १२ वटा वाणिज्य बैंकहरु मर्जर/प्राप्ति प्रक्रियामा सामेल भई ६ वाणिज्य बैंक बनेका छन्। त्यसैगरी, १६ वटा लघुवित्त वित्तीय संस्थाहरु मर्जर/प्राप्ति प्रक्रियामा सामेल भएर ८ संस्था कायम भएका छन् ।

पूँजी बजारको स्थिति

२०७९ असार मसान्तमा २००९.५ रहेको नेप्से सूचकाङ्क २०८० असार मसान्तमा २,०९७.१ कायम भएको छ। २०८० असार मसान्तमा धितोपत्र बजार पुँजीकरण रु.३,०८२ अर्ब ५२ करोड कायम भएको छ। २०७९ असार मसान्तमा बजार पूँजीकरण रु.२,८६९ अर्ब ३४ करोड रहेको थियो । २०८० असार मसान्तमा नेपाल स्टक एक्सचेन्ज लिमिटेडमा सूचीकृत कम्पनीहरूको संख्या २५४ पुगेको छ। सूचीकृत कम्पनीहरुमध्ये १३६ बैंक तथा वित्तीय संस्था र बीमा कम्पनी रहेका छन् भने ७९ जलविद्युत कम्पनी, १९ उत्पादन तथा प्रशोधन उद्योग, ७ होटल, ६ लगानी कम्पनी, ४ व्यापारिक संस्था र ३ अन्य समूहका रहेका छन्। २०७९ असारमा सूचीकृत कम्पनीहरूको संख्या २३४ रहेको थियो।

(श्रोतः नेपाल राष्ट्र बैंक)

(ग) प्रतिवेदन तयार भएको मितिसम्म चालु आर्थिक वर्षको उपलब्धि र भविष्यमा गर्नु पर्ने कुराको सम्बन्धमा सञ्चालक समितिको धारणा,

मिति २०८० आषाढ मसान्तपछि बैंकको हितलाई तात्विक असर पर्ने कुनै पनि घटना रहेको छैन । चालु आर्थिक वर्षको दुई महिनाको अवस्था अघिल्लो वर्षको सोही अवधिसँग तुलना गर्दा निम्न अनुरुप रहेको छ :

(रकम रु दश लाखमा)

विवरण	भाद्र मसान्त २०८०	भाद्र मसान्त २०७९	वृद्धिदर
निक्षेप	३,४७,६२४	३,०८,९२६	१२.५३%
कुल कर्जा	२,८६,१२३	२,७१,३२०	५ .४६%

१. शाखा विस्तार

समीक्षा अवधिमा बैंकले एक नयाँ शाखा विस्तार गरी बैंकको कुल शाखा संख्या ३६० पुगेको छ। बैंकले प्रभावकारी रुपमा कार्य क्षेत्र, सञ्जाल बिस्तार तथा व्यवस्थापन गर्नको लागि वैज्ञानिक प्रणाली अवलम्बन गर्दै Footprint Expansion and Management Policy लागु गरी सोही अनुरुप कार्यहरु गरिरहेको छ।

समीक्षा अवधिमा बैंकको कुल विस्तारित काउण्टरको संख्या १११, कुल ATM को संख्या ५१७, तथा कुल शाखा रहित बैंकिङ्गको संख्या ६५ पुगेको छ।

२. सेवा विस्तार

बैंकले ग्राहकको चाहना तथा माग बमोजिम ग्राहकवर्ग समक्ष नवीनतम, परिमार्जित, भरपर्दो तथा गुणस्तरीय सेवा प्रदान गर्दै आइरहेको छ। यसको निम्ति प्रविधिमा भइरहेको विकास, ग्राहकवर्गको आवश्यकता, व्यापार व्यवसायमा परिवर्तन अनुरुप सिर्जना भएका आवश्यकता आदि पक्षहरुको मूल्याङ्कन गरी आफ्नो जनशक्तिलाई सक्षम बनाउँदै ग्राहकवर्गलाई समय सापेक्ष सेवा प्रदान गर्नको लागि बैंकले अनुसन्धान तथा विकासको निरन्तरतालाई संस्थाको एक विशिष्ट पक्षको रुपमा ग्रहण गरेको छ।

Universal Banking को अवधारणा अनुरुप बैंकले पूँजी बजार, Investment Banking जस्ता कार्यमा लगानी गर्न पूर्ण स्वामित्वमा एन आई सी एशिया क्यापिटल लिमिटेड स्थापना गरेको छ । उक्त कम्पनीले आफ्नो कार्यक्षेत्रमा उल्लेखनीय उपलब्धि हासिल गर्दै आएको छ । साथै, बैंकको सहायक कम्पनी एन आई सी एशीया लघुवित्त वित्तीय संस्था लिमिटेडले देशका कम आय भएका तथा दुरदराजका जनताहरुलाई वित्तीय सेवा प्रदान गर्दै आएको छ ।

देशकै Digital First Bank हुने लक्ष्यका साथ बैंकले पछिल्लो प्रविधिमा आधारित नयाँ नयाँ Digital Product हरु विकास गरी छिटो, छरितो र भरपर्दो सेवा प्रदान गर्दै आएको छ ।

३. **नयाँ योजना**

आम नेपाली जनसमुदाय माझ थप सहज बैंकिङ्ग पहुँच पुऱ्याउने उद्धेश्यका साथ देशका विभिन्न क्षेत्रहरुमा बैंकको शाखा, एटीएम, एक्सटेन्सन काउण्टर, शाखा रहित बैंकिङ्ग लगायत मोवाईल बैंकिङ्ग, ईन्टरनेट बैंकिङ्ग, आदि डिजिटल माध्यमबाट ग्राहकलाई विश्वसनीय सेवा प्रदान गर्ने बैंकको लक्ष्य रहेको छ ।

साथै, आउँदा दिनमा समेत समय सापेक्ष तथा आधुनिक प्रविधि उन्मुख सेवाहरु मार्फत ग्राहकवर्गहरुलाई थप आकर्षक बैंकिङ्ग सेवा तथा सुविधाहरु प्रदान गर्ने बैंकको रणनीति रहेको छ ।

४. **प्रविधि विकास तथा सूचना व्यवस्थापन प्रविधि**

नेपाल अझै डिजिटल बैंकिङ्ग सेवा प्रवाहमा विकसित मुलुक भन्दा पछाडी रहेको छ । छिमेकी राष्ट्र भारत र चीनको दाँजोमा नेपाल निकै पछि छ । डिजिटल बैंकिङ्ग सेवाको विकास गरी बैंकिङ्ग सेवा प्रवाहलाई अझ आकर्षक र प्रतिष्पर्धी बनाउन तथा बैंकलाई सेवाग्राहीमुखी बनाउन "सोच बदलौं" को नारा सहित बैंकले आफ्नो Digital Channel लाई सुदृढ गराउने योजना अगाडि सारेको छ ।

डिजिटल प्रविधिलाई आफ्नो सेवा प्रवाहमा एकीकरण गरेर बैंकिङ्ग सुविधा प्रदान गर्ने तथा जीवनको हरेक समयमा आवश्यक पर्ने वित्तीय सेवा यस बैंकले प्रदान गर्ने गरी बैंकले Lifestyle Banking सेवाहरु विस्तार गरिरहेको छ ।

बैंक आफ्ना सम्पूर्ण बैंकिङ्ग कार्यहरुलाई Automation गर्ने र कागज रहित कार्यालय वातावरण बनाउने तर्फ प्रयासरत रहेको छ । बैंक आफ्नो सूचना, श्रोत र तथ्यांक प्रणालीको सुरक्षा प्रति सदैव संवेदनशील रहेको छ । बैंकले सूचना प्रविधि नीति (IT Policy) लागु गरेको छ तथा बैंकको Data Centre Operation, Hardware, Network Security तथा Computer System सम्बन्धी विषयहरुलाई बैंकको Internal Audit Department ले आवधिक रुपमा लेखापरीक्षण गर्दछ । साथै, बैंकले आफ्नो Information System Audit नियमित रुपमा गराई आफ्नो सूचना व्यवस्थापन तथा सुरक्षालाई थप मजबुत बनाएको छ ।

५. **मानव संशाधन**

बैंकले आफ्नो कर्मचारीहरुलाई सदैव आफ्नो महत्वपूर्ण सम्पत्तिको रुपमा लिएको छ । बदलिंदो परिवेश, गतिशिल आर्थिक वातावरणमा आफ्नो कर्मचारीहरुलाई समय सापेक्ष, दक्ष र सीपयुक्त बनाउन तथा कर्मचारीहरुको क्षमता अभिवृद्धिका साथसाथै प्रोत्साहन गर्नका लागि बैंकले समय समयमा विभिन्न आन्तरिक तथा वाह्य तालिमहरु उपलब्ध गराउँदै आएको छ ।

समीक्षा अवधिमा १,०१६ आन्तरिक तथा वाह्य तालिमहरुमा बैंकका कर्मचारीहरु सहभागी भई निजहरुको क्षमता अभिवृद्धि तथा सीप विकासमा मद्दत पुगेको छ । बैंकले कर्मचारीको सीप तथा क्षमताको अभिवृद्धि गर्नका लागि बैंकमा Knowledge Based Platform को विकास गर्ने र कर्मचारीहरुलाई बैंकिङ्ग व्यवसायसँग सम्बन्धित ज्ञान उपलव्ध गराउने वातावरण निर्माण गर्ने तर्फ कार्य गरी रहेको छ ।

मानव संशाधनको विकासले दैनिक कार्यमा सहयोग गर्ने मात्र नभई बैंकमा नयाँ सोच, नयाँ प्रविधिहरु भित्र्याउन मद्दत पुग्ने कुरामा सञ्चालक समिति विश्वस्त छ । आगामी वर्षहरुमा समेत कर्मचारीहरुको ज्ञान तथा क्षमता वृद्धिका लागि आन्तरिक तथा वाह्य तालिमहरु निरन्तर रुपमा सञ्चालन गरिनेछ । कुल कर्मचारीहरुको संख्या आर्थिक वर्ष २०८० आषाढ मसान्त सम्ममा ३,९४३ पुगेको छ । बैंकमा कार्यरत कर्मचारीहरुमा ५४.२ प्रतिशत पुरुष र ४५.८ प्रतिशत महिला रहेका छन् ।

(घ) कम्पनीको औद्योगिक वा व्यावसायिक सम्बन्ध

बैकले आफ्नो व्यवसायिक दायरालाई फराकिलो पार्दै जानको लागि बैंकको प्रगतिसँग सरोकार राख्ने संघ संस्था तथा औद्योगिक व्यावसायिक प्रतिष्ठानहरुसँग सुमधुर व्यवसायिक सम्वन्ध स्थापित गरी सो सम्वन्धलाई अझ मजबुद गर्दै लगेको छ र सो प्रक्रियालाई भविष्यमा पनि निरन्तरता दिने योजना राखेको छ । यसै क्रममा बैंकले Nepal India Chamber of Commerce, Forum of Nepalese Bankers, Foreign Exchange

and Money Dealers Association, Nepal Bankers' Association, Banking Promotion Committee, Nepal Foreign Trade Association, Nepal Institute of Company Secretaries, International Chamber of Commerce Nepal, World Bank, International Finance Corporation, Asian Development Bank, Federation of Nepalese Chambers of Commerce and Industry, Confederation of Nepalese Industries, Confederation of Banks and Financial Institutions Nepal, Management Association of Nepal जस्ता संस्थाहरुसँग रहेको सुमधुर व्यवसायिक सम्बन्धलाई समीक्षा अवधिमा समेत निरन्तरता दिएको छ।

(ङ) सञ्चालक समितिमा भएको हेरफेर र सोको कारण

मिति २०७८/१२/२० मा सम्पन्न बैंकको २४औं वार्षिक साधारण सभाको निर्णयानुसार सर्वसाधारण शेयरधनी समूहबाट ४ वर्षको लागि निर्वाचित सञ्चालक श्री निकुञ्ज अग्रवालज्यूले मिति २०७९ कार्त्तिक ०१ गते आफ्नो व्यक्तिगत कारण दर्शाउनु भई सञ्चालक पदबाट राजिनामा दिनुभएकोमा निजको राजिनामा मिति २०७९ कार्त्तिक ०२ मा सम्पन्न सञ्चालक समितिको ५७१औं बैठकले स्वीकृत गरी सञ्चालक समितिको सोही बैठकले सञ्चालक श्री निकुञ्ज अग्रवालको पदावधिको बाँकि अवधिको लागि सर्वसाधारण शेयरधनी समूहवाट श्री केशवप्रसाद लम्सालज्यूलाई बैंकको सञ्चालक पदमा नियुक्त गरेको र उक्त निर्णय मिति २०७९/०९/२९ मा सम्पन्न बैंकको २५औं वार्षिक साधारण सभाले अनुमोदन गरेको छ।

सञ्चालक समितिको संरचना देहाय बमोजिम रहेको छ :

अध्यक्ष	श्री तुलसीराम अग्रवाल
सञ्चालक	श्री त्रिलोक चन्द अग्रवाल
सञ्चालक	श्री रामचन्द्र संघई
स्वतन्त्र/महिला सञ्चालक	श्रीमती विजया स्वार
सञ्चालक	श्री गणेश मान श्रेष्ठ
सञ्चालक	श्री आदित्य कुमार अग्रवाल
सञ्चालक	श्री केशवप्रसाद लम्साल

- **सञ्चालक समितिको बैठक**

विद्यमान ऐन तथा बैंकको नियमावलीको प्रावधान अनुरुप सञ्चालक समितिको बैठक नियमित रुपमा बस्ने गरेको छ। सञ्चालक समितिका बैठकहरुमा बैंकका प्रमुख कार्यकारी अधिकृत स्थायी आमन्त्रित सदस्य रहनु भएको छ।

समीक्षा अवधिमा सञ्चालक समितिको कुल ६८ वटा बैठक बसेको छ। बैठकमा सञ्चालकज्यूहरुको उपस्थिति र वहाँहरुले प्राप्त गरेको भत्ताको विवरण निम्न अनुसार रहेको छ :

सदस्यहरु	उपस्थित भएको बैठक संख्या	बैठक भत्ता रु.
अध्यक्ष, श्री तुलसीराम अग्रवाल	६८/६८	१३,८८,०००
सञ्चालक, श्री त्रिलोक चन्द अग्रवाल	५२/६८	८,५४,०००
सञ्चालक, श्री रामचन्द्र संघई	४२/६८	६,९२,०००
सञ्चालक, श्री निकुञ्ज अग्रवाल	१३/१५	१,९२,०००
स्वतन्त्र/महिला सञ्चालक श्रीमती विजया स्वार	६५/६८	१०,६८,०००
सञ्चालक, श्री गणेश मान श्रेष्ठ	६४/६८	१०,५६,०००
सञ्चालक, श्री आदित्य कुमार अग्रवाल	६५/६८	१०,७२,०००
सञ्चालक, श्री केशवप्रसाद लम्साल	५१/५३	८,६०,०००
जम्मा		**७१,८२,०००**

आार्थिक वर्ष २०७९/८० मा सञ्चालक समितिको एक बैठक परिपत्र विधिबाट सम्पन्न भएको छ।

व्यवस्थापन तहको कर्मचारीलाई सञ्चालक समिति वा सञ्चालक स्तरको समितिको बैठकमा उपस्थिति भए वापत कुनै किसिमको भत्ता दिने नियम रहेको छैन र दिइएको छैन।

(च) कारोबारलाई असर पार्ने मुख्य कुराहरू

प्रतिकुल आर्थिक अवस्था, उच्च मुद्रास्फीति, वैदेशीक मुद्राको सञ्चिती, तरलता एवं सीमित लगानीका अवसरहरु, व्याजदर अन्तरको व्यवस्थापन, प्रविधि सुरक्षा चालु वर्षमा पनि चुनौतीका रुपमा रहने छन्। साथै, बढ्दो प्रतिस्पर्धा एवं दक्ष जनशक्तिको अभावले थप चुनौतीहरु थपिएका छन्।

यी चुनौतीहरुलाई ध्यानमा राख्दै बैंकले आफ्नो सेवाको दायरा तथा गुणस्तर वृद्धि गर्दै लैजाने, थप नवीनतम सेवाहरु प्रदान गर्ने तथा नयाँ बजारहरु र नयाँ क्षेत्रहरुमा आफ्नो सेवाहरु विस्तार गर्दै लैजाने रणनीति तर्जुमा गरेको छ।

(छ) लेखापरीक्षण प्रतिवेदनमा कुनै कैफियत उल्लेख भएको भए सो उपर सञ्चालक समितिको प्रतिक्रिया

यस्तो कुनै कैफियत लेखापरीक्षकको प्रतिवेदनमा उल्लेख भएको छैन।

(ज) लाभांश बाँडफाँड गर्न सिफारिश गरिएको रकम

बैंकले यस आर्थिक वर्ष २०७९/८० को मुनाफाबाट चुक्ता

पूँजीको २९ प्रतिशत बोनस शेयर र १.५२६३ प्रतिशत नगद लाभांश (कर प्रयोजनार्थ) गरी कुल ३०.५२६३ प्रतिशत लाभांश घोषणा गरेको छ।

(झ) शेयर जफत भएको भए जफत भएको शेयर संख्या, त्यस्तो शेयरको अङ्कित मूल्य, त्यस्तो शेयर जफत हुनुभन्दा अगावै सो बापत कम्पनीले प्राप्त गरेको जम्मा रकम र त्यस्तो शेयर जफत भएपछि सो शेयर बिक्री गरी कम्पनीले प्राप्त गरेको रकम तथा जफत भएको शेयरबापत रकम फिर्ता गरेको भए सोको विवरण

बैंकले हालसम्म कुनै शेयर जफत गरेको छैन।

(ञ) विगत आर्थिक वर्षमा कम्पनी र यसको सहायक कम्पनीको कारोबारको प्रगति र सो आर्थिक वर्षको अन्तमा रहेको स्थितिको पुनरावलोकन

बैंक तथा यसको सहायक कम्पनीको प्रगति विवरण वार्षिक प्रतिवेदनमा छुट्टै उल्लेख गरिएको छ।

(ट) कम्पनी तथा त्यसको सहायक कम्पनीले आर्थिक वर्षमा सम्पन्न गरेको प्रमुख कारोबारहरु र सो अवधिमा कम्पनीको कारोबारमा आएको कुनै महत्वपूर्ण परिवर्तन

आर्थिक वर्षमा बैंकले सामान्य बैंकिङ्ग कारोवारहरु र सहायक कम्पनीले पनि आफ्नो व्यवसाय अनुरुप नै सामान्य कारोवारहरु गर्दै आएको। चालू आर्थिक वर्षमा मिति २०७५/१२/०३ मा स्थापना भएको बैंकको पूर्ण स्वामित्वमा रहेको एन आई सी एशिया सेक्युरिटीज् लिमिटेड विघटित भएको छ।

(ठ) विगत आर्थिक वर्षमा कम्पनीको आधारभूत शेयरधनीहरुले कम्पनीलाई उपलब्ध गराएको जानकारी

विगत आर्थिक वर्षमा कुनै यस्तो जानकारी बैंकलाई प्राप्त भएको छैन।

(ड) विगत आर्थिक वर्षमा कम्पनीका सञ्चालक तथा पदाधिकारीहरुले लिएको शेयरको स्वामित्वको विवरण र कम्पनीको शेयर कारोबारमा निजहरु संलग्न रहेको भए सो सम्बन्धमा निजहरुबाट कम्पनीले प्राप्त गरेको जानकारी

समीक्षा अवधिमा बैंकका सञ्चालक तथा पदाधिकारीहरुले कुनै शेयर खरिद विक्री गर्नुभएको छैन। आ.व. २०७९/८० को असार मसान्तमा बैंकका सञ्चालक तथा पदाधिकारीहरुको शेयर स्वामित्वको विवरण देहाय बमोजिम रहेको छ :

पद/तह	सञ्चालक तथा पदाधिकारीको नाम	शेयर स्वामित्व (कित्ता)	शेयरधनी नं./हितग्राही खाता नं.	जम्मा शेयर स्वामित्व (कित्ता)	कैफियत
अध्यक्ष	श्री तुलसीराम अग्रवाल	१५,७४,५८५ ४,८८,२२६	१३०१३७००००६९३१४१	२०,६२,८११	संस्थापक शेयर सर्वसाधारण शेयर
सञ्चालक	श्री त्रिलोक चन्द अग्रवाल	५५,२३,००९ ६,४७,३६७	१३०१३७००००१०२२०४	६१,७०,३७६	संस्थापक शेयर सर्वसाधारण शेयर
सञ्चालक	श्री रामचन्द्र संघई	३७,१७,७२१ १३,८५,०३०	१३०१०६०००००७६१७२ १३०१३२००००००२३७७	५१,०२,७५१	संस्थापक शेयर सर्वसाधारण शेयर
सञ्चालक (निवर्तमान सञ्चालक)	श्री निकुञ्ज अग्रवाल	१६,०३,७४९ ४,५०,२५७ ३,३८९	१३०१३७००००१०२१२६ १३०१०९००००००३६८८८	२०,५७,३९५	संस्थापक शेयर सर्वसाधारण शेयर
सञ्चालक	श्री गणेश मान श्रेष्ठ	३४२ २९	१३०१२९००००००२३५९७ ४२९८३	३७१	सर्वसाधारण शेयर
सञ्चालक	श्री आदित्य कुमार अग्रवाल	१४३	१३०१२००००००००९२८	१४३	सर्वसाधारण शेयर
सञ्चालक	श्री केशवप्रसाद लम्साल	१२५	१३०१०४००००००१०११४	१२५	सर्वसाधारण शेयर
प्रमुख कार्यकारी अधिकृत	श्री रोशन कुमार न्यौपाने	३,००६ २,७४६	१३०१३७००००१३६१५१ १३०१४२००००००३४१४६	५,७५२	सर्वसाधारण शेयर
नायब प्रमुख कार्यकारी अधिकृत	श्री सुधिर नाथ पाण्डे	१०,७५५	१३०१३७००००१३६३०१	१०,७५५	सर्वसाधारण शेयर
सहायक प्रमुख कार्यकारी अधिकृत	श्री सन्तोष कुमार राठी	६,२१३ १९१	१३०१३७००००१०३६३० ५२१३१	६,४०४	सर्वसाधारण शेयर
सहायक प्रमुख कार्यकारी अधिकृत	श्री राजेश रावल	४,८२४	१३०१३३००००००२१२९	४,८२४	सर्वसाधारण शेयर
सहायक प्रमुख कार्यकारी अधिकृत	श्री जयन्द्र रावल	६० ६,२९५	४८३०१ १३०१३७००००००२०१७४	६,३५५	सर्वसाधारण शेयर सर्वसाधारण शेयर

(ढ) विगत आर्थिक वर्षमा कम्पनीसँग सम्बन्धित सम्झौताहरुमा कुनै सञ्चालक तथा निजको नजिकको नातेदारको व्यक्तिगत स्वार्थको बारेमा उपलब्ध गराइएको जानकारीको व्यहोरा

विगत आर्थिक वर्षमा यस्तो कुनै जानकारी बैंकलाई प्राप्त भएको छैन।

(ण) कम्पनीले आफ्नो शेयर आफैले खरिद गरको भए त्यसरी आफ्नो शेयर खरिद गर्नुको कारण, त्यस्तो शेयरको सङ्ख्या र अक्तित मूल्य तथा त्यसरी खरिद गरे बापत कम्पनीले भुक्तानी गरेको रकम

बैंकले हालसम्म आफ्नो शेयर आफैं खरिद गरेको छैन।

(त) आन्तरिक नियन्त्रण प्रणाली भए वा नभएको र भएको भए सोको विस्तृत विवरण

बैंकको आन्तरिक नियन्त्रण प्रणाली र यसको प्रभावकारिताको समीक्षा गर्ने जिम्मेवारी सञ्चालक समितिमा रहन्छ। यसका लागि सञ्चालक समिति अन्तर्गत नै विभिन्न समितिहरुको गठन गरिएको छ, साथै विशेष क्षेत्रहरुको कार्य सम्पादन र चुस्त तथा प्रभावकारी नीति निर्माण तथा परिपालना गर्नको लागि आवश्यक समितिहरु गठन गरी आफ्नो अधिकारहरु समेत प्रत्यायोजन गरेको छ। लेखापरीक्षण समितिले नियमित रुपमा आन्तरिक लेखापरीक्षक, बाह्य लेखापरीक्षक र नेपाल राष्ट्र बैंकको सुपरीवेक्षण प्रतिवेदनहरुको समीक्षा गरी सञ्चालक समितिलाई बैंकको आन्तरिक नियन्त्रण प्रणालीको प्रभावकारिताका विषयमा स्वतन्त्र assurance प्रदान गर्दछ।

बैंकको कार्य सम्पादनलाई चुस्त बनाउन र उचित जोखिम व्यवस्थापन गर्न बैंकको समग्र कार्य क्षेत्रलाई Business function, Suport function र Control function गरी तीन भागमा वर्गीकरण गरिएको छ।

बैंकले आफ्नो आन्तरिक नियन्त्रण प्रणालीलाई थप प्रभावकारी बनाउन आवश्यक Risk & Compliance Ecosystem लाई थप मजबुत बनाउँदै लगेको छ। यस विभागले बैंकको व्यवस्थापनको अधिनमा नभई स्वतन्त्र इकाईको रुपमा आफ्नो कामकारवाही गर्दछ र बैंकको जोखिम व्यवस्थापन समिति प्रति जवाफदेही रहेको छ।

त्यसैगरी बैंकको आन्तरिक लेखापरीक्षण विभागले अन्य विषयहरुको अलावा बैंकले अंगीकार गरेको नीति निर्माणको परिपालना भए नभएको सम्बन्धमा बैंकको हरेक विभाग, शाखा तथा प्रादेशिक कार्यालयहरुको त्रैमासिक रुपमा जोखिममा आधारित लेखापरीक्षण गरेको छ। यस विभागले स्वतन्त्र इकाईको रुपमा आवश्यक कामकारवाही गरी आफ्नो प्रतिवेदन बैंकको लेखापरीक्षण समितिलाई पेश गर्ने गर्दछ।

समीक्षा अवधिमा निम्न अनुसारका समितिहरु बैंकमा क्रियाशील रहेका छन् :

१. **जोखिम व्यवस्थापन समिति**

यस समितिले मुख्यतः नेपाल राष्ट्र बैंकको एकीकृत निर्देशनले यस समितिलाई तोकेको काम, कर्तव्य र उत्तरदायित्व वहन गर्दै बैंकमा अन्तर्निहित तथा भविष्यमा आउन सक्ने विभिन्न जोखिमहरु (कर्जा जोखिम, बजार जोखिम, सञ्चालन जोखिम, कानूनी जोखिम आदि) को पहिचान, अनुगमन तथा व्यवस्थापन गरी सञ्चालक समिति समक्ष प्रतिवेदन पेश गर्ने तथा सो सम्बन्धमा बैंक व्यवस्थापनलाई आवश्यक सुझाव दिने गर्दछ।

जोखिम व्यवस्थापन समिति सञ्चालक समिति स्तरको समिति हो र यस समितिले जोखिम व्यवस्थापन सम्बन्धी बैंकको नीति र कार्ययोजना निर्माण गर्ने र कार्यान्वयन भए नभएको पुनरावलोकन गर्ने जिम्मेवारी राख्दछ। सञ्चालक समितिको जोखिम सम्बन्धी जिम्मेवारी पुरा गर्न जोखिम व्यवस्थापन समितिले सहयोग गर्दछ। यस समितिले जोखिमको प्रकृति र स्तर निरन्तर मूल्यांङ्कन गरी उक्त जोखिमले संस्थामा पार्ने असरको अध्ययन गर्दछ। बैंकको व्यवसाय सहज तरिकाले सञ्चालन गर्न आन्तरिक नियन्त्रण प्रणाली र जोखिम व्यवस्थापन प्रणाली निर्माण गर्न संचालक समितिलाई आवश्यक सुझाव प्रदान गर्ने जिम्मेवारी यस समिति समक्ष रहन्छ। संस्थागत सुशासन सम्बन्धी जोखिम व्यवस्थापन पनि यस समितिको प्रमुख कार्य रहेको छ।

बैंकको जोखिम व्यवस्थापन समितिमा देहाय बमोजिम सदस्यहरु रहेका छन् :

समीक्षा अवधिको सुरुवात मिति २०७९/०४/०१ देखि मिति २०७९/०७/०१ सम्म

सञ्चालक, श्रीमती विजया स्वार	संयोजक
सञ्चालक, श्री गणेश मान श्रेष्ठ	सदस्य
सहायक प्र.का.अ - एक्सपिरियन्स् एशुरेन्स् ईको सिस्टम, श्री जयन्द्र रावल	सदस्य
प्रमुख जोखिम अधिकृत, श्री कपिल ढकाल	सदस्य सचिव

मिति २०७९/०७/०२ देखि मिति २०७९/०७/१६ सम्म

सञ्चालक, श्रीमती विजया स्वार	संयोजक
सञ्चालक, श्री गणेश मान श्रेष्ठ	सदस्य
सञ्चालक, श्री केशवप्रसाद लम्साल	सदस्य
सहायक प्र.का.अ - एक्सपिरियन्स् एशुरेन्स् ईको सिस्टम श्री जयन्द्र रावल	सदस्य
प्रमुख जोखिम अधिकृत, श्री कपिल ढकाल	सदस्य सचिव

मिति २०७९/०७/१७ देखि मिति २०७९/०८/१३ सम्म

सञ्चालक, श्रीमती विजया स्वार	संयोजक
सञ्चालक, श्री गणेश मान श्रेष्ठ	सदस्य
सञ्चालक, श्री केशवप्रसाद लम्साल	सदस्य
सहायक प्र.का.अ - एक्सपिरियन्स् एशुरेन्स् ईको सिस्टम, श्री जयन्द्र रावल	सदस्य
प्रमुख जोखिम अधिकृत, श्री प्रकाश बराल	सदस्य सचिव

मिति २०७९/०८/१४ देखि मिति २०७९/११/०४ सम्म

सञ्चालक, श्रीमती विजया स्वार	संयोजक
सञ्चालक, श्री गणेश मान श्रेष्ठ	सदस्य
सञ्चालक, श्री केशवप्रसाद लम्साल	सदस्य
सहायक महाप्रबन्धक- प्रमुख कर्जा अधिकृत / प्रमुख एक्सपिरियन्स् एशुरेन्स् ईको सिस्टम, श्री प्रकाश बराल	सदस्य
सहायक प्र.का.अ-प्रमुख जोखिम अधिकृत, श्री जयन्द्र रावल	सदस्य सचिव

मिति २०७९/११/०५ देखि मिति २०८०/०३/३१ सम्म

सञ्चालक, श्रीमती विजया स्वार	संयोजक
सञ्चालक, श्री गणेश मान श्रेष्ठ	सदस्य
सञ्चालक, श्री केशवप्रसाद लम्साल	सदस्य
सहायक महाप्रबन्धक- स्ट्रेटेजिक परफोरमेन्स् म्यानेन्जमेन्ट ईको सिस्टम / एक्सपिरियन्स् एशुरेन्स् ईको सिस्टम, श्री अर्जुन राज खनिया	सदस्य
प्रमुख जोखिम अधिकृत, श्री दिपक ढकाल	सदस्य सचिव

यस समितिको निम्न बमोजिमका जिम्मेवारीहरु (Terms of Reference) रहेका छन् :

- विद्यमान जोखिम पहिचान तथा व्यवस्थापन प्रणालीको पर्याप्तता र उपयुक्तता सम्बन्धमा सञ्चालक समितिलाई जानकारी गराउने र उपयुक्त प्रणालीको विकासका लागि सुझाव दिने ।
- व्यवसायिक गतिविधिमा निहित जोखिमको स्तर, जोखिम बहन क्षमता, जोखिम व्यवस्थापनको लागि विकास गरेको रणनीति, नीतिगत व्यवस्था र मार्गदर्शनको नियमित पुनरावलोकन गरी सोको पर्याप्तताका सम्बन्धमा सञ्चालक समितिमा सुझाव पेश गर्ने ।
- व्यवस्थापनबाट नियमित रुपमा जोखिम व्यवस्थापन प्रतिवेदन लिई जोखिमको आंकलन, मूल्यांकन, नियन्त्रण तथा अनुगमन के कसरी भइरहेको छ सो सम्बन्धमा छलफल गर्ने र सञ्चालक समितिमा आवश्यक सुझाव पेश गर्ने ।
- जोखिम समायोजित सम्पत्ति अनुसार पूँजीको पर्याप्तता, आन्तरिक पूँजी विश्लेषण पद्धति (ICAAP), व्यवसायिक रणनीति अनुरुप नीतिगत व्यवस्थाको पर्याप्तता, संस्थाले लिन सक्ने अधिकतम जोखिम सम्बन्धमा नियमित रुपमा छलफल तथा विश्लेषण गरी सञ्चालक समितिलाई आवश्यक राय, सुझाव दिने ।
- जोखिम व्यवस्थापनका लागि नेपाल राष्ट्र बैंकबाट जारी गरिएका निर्देशन/मार्ग निर्देशन, संस्थाले निर्धारण गरेका आन्तरिक सीमा, उपयुक्त प्रचलन अनुरुप आवश्यक नीति एवं संरचना विकास गर्नका लागि सञ्चालक समितिलाई सुझाव दिने ।
- इजाजतपत्र प्राप्त संस्थाले नियमित रुपमा दवाव परीक्षण (स्ट्रेस टेष्टिङ्ग) गरी सोको परिणाम उपर छलफल गरी सो का आधारमा भविष्यमा अपनाउनु पर्ने आवश्यक नीति निर्माण वा निर्णय प्रक्रियाका लागि सञ्चालक समितिमा सुझाव पेश गर्ने ।
- सञ्चालक समितिबाट भएको अख्तियार प्रत्यायोजनको सीमा तथा औचित्यता विश्लेषण गरी सञ्चालक समितिमा आवश्यक सुझाव सहितको प्रतिवेदन पेश गर्ने ।
- संस्थाको सम्पत्ति संरचना, ती सम्पत्तिहरु परिचालनको अवस्था, त्यसबाट प्राप्त गर्न सकिने आय, सम्पत्तिहरुको गुणस्तरमा हुने वृद्धि/ह्रास र सम्पत्ति दायित्व समिति(ALCO) बाट भएका कार्यहरुको सम्बन्धमा त्रैमासिक रुपमा विश्लेषण/समीक्षा गरी सञ्चालक समितिमा प्रतिवेदन पेश गर्ने ।
- अर्थतन्त्रको कुनै क्षेत्रमा उत्पन्न हुने समस्या वा परिवर्तनले संस्थाको वित्तीय अवस्थामा पार्न सक्ने

असरको सम्बन्धमा अध्ययन गरी सो को निराकरणको लागि के कस्तो नीति अवलम्बन गर्नु पर्ने हो आवश्यक सुझाव सहित सञ्चालक समितिमा प्रतिवेदन पेश गर्ने ।

समीक्षा अवधिमा यस समितिले जोखिम व्यवस्थापनका लागि गरेका प्रमुख कार्यहरुको संक्षिप्त सार निम्नानुसार रहेको छ ।

- विभिन्न प्रतिवेदनहरु जस्तै Operational risk Assessment Report, Credit Risk Assessment Report, Market and Liquidity Risk Assessment Report, Legal Risk Assessment Report, Reputational Risk Assessment Report, Recovery Risk Assessment Report, Performance Risk Assessment Report, आदिका माध्यमबाट जोखिम व्यवस्थापनको पर्याप्तता र उपयुक्तताको मुल्यांकन गरिएको तथा प्रभावकारी जोखिम व्यवस्थापनका लागी आवश्यक उपयुक्त प्रणालीको विकासका लागि सञ्चालक समिति समक्ष सुझाव प्रस्तुत गरिएको ।
- समितिले ४२ वटा नीतिहरु, १४ वटा प्रोडक्ट पेपर मार्गदर्शनहरु (Product Paper Guidelines) तथा २३ वटा कार्यविधिहरु (Procedural Guidelines) तर्जुमा गरी संचालक समितिको स्वकृति पश्चात बैंकमा प्रभावकारी हिसावले लागु गरिएको ।
- बैकको व्यवसायिक कारोवारसँग सम्बन्धित नीतिहरुमा जोखिम क्षमता तथा जोखिम वहन गर्न सक्ने सीमाको निर्धारण तथा समीक्षा गरी सञ्चालक समिति समक्ष सुझाव सहित प्रतिवेदनहरु प्रस्तुत गरिएको ।
- जोखिम समायोजित सम्पत्ति अनुसार पूँजीको पर्याप्तता, आन्तरिक पूँजी विश्लेषण पद्धति (ICAAP), व्यवसायिक रणनीति अनुरुप नीतिगत व्यवस्थाको पर्याप्तता, संस्थाले लिन सक्ने अधिकतम जोखिम सम्बन्धमा नियमित रुपमा छलफल तथा विश्लेषण गरी सञ्चालक समिति समक्ष आवश्यक राय, सुझाव प्रस्तुत गरिएको ।
- जोखिम व्यवस्थापनका लागि नेपाल राष्ट्र बैंकबाट जारी गरिएका निर्देशन/मार्ग निर्देशन, संस्थाले निर्धारण गरेका आन्तरिक सीमा, उपयुक्त प्रचलन अनुरुप आवश्यक नीति एवम् संरचना विकास गर्नका लागि सञ्चालक समितिलाई सुझाव प्रस्तुत गरिएको ।
- त्रैमासिक रुपमा दवाव परीक्षण (स्ट्रेस टेष्टिङ्ग) को परिणाम उपर विश्लेषण गरी आवश्यक सुझाव सहितको प्रतिवेदन सञ्चालक समिति समक्ष पेश गरिएको ।
- सञ्चालक समितिबाट प्रमुख कार्यकारी अधिकृत, Management Credit Committee लाई भएको अख्तियार प्रत्यायोजनको समीक्षा गरी सञ्चालक समिति समक्ष प्रतिवेदन पेश गरिएको ।
- संस्थाको सम्पत्ति संरचना, ती सम्पत्तिहरु परिचालनको अवस्था, त्यसबाट प्राप्त गर्न सकिने आय, सम्पत्तिहरुको गुणस्तरमा हुने वृद्धि/ह्रास र सम्पत्ति दायित्व समिति (ALCO) बाट भएका कार्यहरुको सम्बन्धमा त्रैमासिक रुपमा विश्लेषण /समीक्षा गरी सञ्चालक समितिमा प्रतिवेदन पेश गरिएको ।
- सञ्चालक समिति समक्ष जोखिम व्यवस्थापन समितिको माईन्यूट नियमित रुपमा पेश गरिएको ।
- सञ्चालक समिति समक्ष जोखिम व्यवस्थापन समितिको प्रगति विवरण त्रैमासिक रुपमा पेश गरिएको ।

आर्थिक वर्ष २०७९/८० मा समितिको जम्मा २९ वटा बैठक बसेको र सञ्चालकज्यूहरुको उपस्थिती एवं वहाँहरुले प्राप्त गर्नुभएको बैठक भत्ताको विवरण निम्नानुसार रहेको छ :

सदस्यहरु	उपस्थित भएको बैठक संख्या	बैठक भत्ता रु
श्रीमती विजया स्वार	२९/२९	४,८०,०००
श्री गणेश मान श्रेष्ठ	२७/२९	४,४६,०००
श्री केशवप्रसाद लम्साल	२०/२५	३,३२,०००
जम्मा		**१२,५८,०००**

२. **कर्मचारी सेवा सुविधा समिति**

बैंकिङ्ग व्यवसाय सेवामुलक हुनुका साथै व्यवस्थित जोखिम लिने व्यवसाय हो । त्यसैले उत्कृष्ट सेवा प्रदान गर्न तथा जोखिमको उचित व्यवस्थापन गर्नका लागि सक्षम र व्यवसायिक जनशक्तिको आवश्यकता पर्दछ । सक्षम जनशक्ति नै बैंकको बलियो आधार भएकोले गुणस्तरीय जनशक्ति आर्कषण गर्ने, जनशक्ति व्यवस्थापनलाई प्रभावकारी बनाउन व्यवस्थापनका सिद्धान्त र बैंकिङ्ग व्यवसायको प्रभावकारी सञ्चालनका लागि निरन्तर रुपमा व्यवस्थापन पुनरावलोकन र समायोजन गरिरहनु पर्ने हुन्छ ।

कर्मचारी सेवा सुविधा समिति एक सञ्चालक समिति स्तरको समिति हो, जसले बैंकको जनशक्ति व्यवस्थापन सम्बन्धी नीति तथा मापदण्डहरु तयार गरी सञ्चालक समिति समक्ष सिफारिश गर्ने तथा आवधिक रुपमा यस समितिले गरेका निर्णयहरुको तथा

निर्णय बमोजिम भएका कार्यहरुको जानकारी सञ्चालक समिति समक्ष प्रस्तुत गर्ने गर्दछ ।

यस समितिमा देहाय बमोजिमका पदाधिकारीहरु रहेका छन् :

समीक्षा अवधिको सुरुवात मिति २०७९/०४/०१ देखि मिति २०७९/०७/०१ सम्म

सञ्चालक, श्री त्रिलोक चन्द अग्रवाल	संयोजक
सञ्चालक, श्री आदित्य कुमार अग्रवाल	सदस्य
प्रमुख कार्यकारी अधिकृत श्री रोशन कुमार न्यौपाने	सदस्य
प्रमुख वित्तीय अधिकृत, श्री रुपेश लुईटेल	सदस्य
नायब प्रमुख कार्यकारी अधिकृत श्री सुधिर नाथ पाण्डे	सदस्य सचिव

मिति २०७९/०७/०२ देखि मिति २०८०/०३/३१ सम्म

सञ्चालक, श्री केशवप्रसाद लम्साल	संयोजक
सञ्चालक, श्री आदित्य कुमार अग्रवाल	सदस्य
प्रमुख कर्यकारी अधिकृत श्री रोशन कुमार न्यौपाने	सदस्य
प्रमुख वित्तीय अधिकृत, श्री रुपेश लुईटेल	सदस्य
नायब प्रमुख कर्यकारी अधिकृत श्री सुधिर नाथ पाण्डे	सदस्य सचिव

यस समितिको निम्न बमोजिमका जिम्मेवारीहरु (Terms of Reference) रहेका छन् :

- संस्थाको "पारिश्रमिक निर्धारण नीति" तर्जुमा गर्न सञ्चालक समितिलाई आवश्यक सहयोग गर्ने ।
- समितिले समय समयमा सम्पूर्ण कर्मचारीहरुको पारिश्रमिक संरचनाको अध्ययन तथा विश्लेषण गर्ने र बजारको पारिश्रमिक संरचनामा आएको परिवर्तनले संस्थामा पार्ने प्रभावका सम्बन्धमा नियमित रुपले अध्ययन गरी सञ्चालक समिति समक्ष प्रतिवेदन पेश गर्ने ।
- संस्थाको "पारिश्रमिक निर्धारण नीति" बमोजिम प्रचलित कानुन तथा नीति निर्देशनमा उल्लिखित व्यवस्थाहरुको पालना हुने गरी प्रमुख कार्यकारी अधिकृत लगायत सम्पूर्ण कर्मचारीहरुको पारिश्रमिक वृद्धि गर्नु पर्ने देखिएमा सोको आधारहरु सहित सञ्चालक समितिमा सिफारिश गर्ने ।
- संस्थाका कर्मचारीहरुले सम्पादन गर्नु पर्ने कार्य विवरण, लक्ष्य र प्रगति मूल्याङ्कनका परिसूचकहरु समेत विकास गरी सो बमोजिम निजहरुको कार्यसम्पादन मूल्याङ्कन प्रणालीको पुनरावलोकन गर्ने ।
- जनशक्ति व्यवस्थापन सम्बन्धी कार्यहरु भर्ना, छनौट, नियुक्ति, पदस्थापना, सरुवा, बढुवा, वृत्तिविकास, कार्यसम्पादन मूल्याङ्कन, पुरस्कार तथा सजाय र श्रम सम्बन्धी सम्बन्धी योजना, नीति तथा मापदण्डहरु तयार गरी सञ्चालक समिति समक्ष पेश गर्ने ।
- कर्मचारी नीति तथा कार्यरत कर्मचारी संरचनाको समीक्षा गर्ने र Succession Planning तयार गरी स्वीकृतिका लागि सञ्चालक समिति समक्ष सिफारिश गर्ने । प्रमुख कार्यकारी अधिकृतले आफ्नो सेवा सुविधासँग सम्बन्धी विषयमा छलफल गर्न बसेको समितिको बैठकमा भाग लिन पाउने छैनन् ।

समीक्षा अवधिमा यस समितिले गरेका प्रमुख कार्य विवरणहरुको संक्षिप्त विवरण यस प्रकार रहेको छ :

- आ.व. २०७९/८० को Strategic Financial Plan को तयारीको लागि Job Design, भर्ना क्यालेन्डर, पदोन्नति क्यालेन्डर, उत्तराधिकारी योजना, Learning & Development क्यालेन्डर र संस्थाको संरचना समीक्षा गरिएको ।
- Strategic Financial Plan/DNA & Talent Management नीति अनुसार भए गरेको कामकारवाहीका सम्बन्धमा त्रैमासिक समीक्षा गरी सञ्चालक समितिमा प्रतिवेदन पेश गरिएको ।
- बैंकको नीति अनुसार कर्मचारीहरूले प्राप्त गरेका कर्मचारी सुविधाहरूको समीक्षा गरिएको ।

आर्थिक वर्ष २०७९/८० मा समितिको जम्मा १० वटा बैठक बसेको र सञ्चालकज्यूहरुको उपस्थिती एवं वहाँहरुले प्राप्त गर्नुभएको बैठक भत्ताको विवरण निम्नानुसार रहेको छ :

सदस्यहरु	उपस्थित भएको बैठक संख्या	बैठक भत्ता रु
श्री त्रिलोक चन्द अग्रवाल	२/२	३२,०००
श्री आदित्य कुमार अग्रवाल	१०/१०	१,६८,०००
श्री केशवप्रसाद लम्साल	८/१०	१,३६,०००
जम्मा		३,३६,०००

३. **लेखापरीक्षण समितिको विषयमा क्रमांक "द" मा उल्लेख गरेको ।**

४. **सम्पत्ति शुद्धीकरण निवारण सम्बन्धी समिति**

सम्पत्ति शुद्धीकरण निवारण समिति एक सञ्चालक समिति स्तरको समिति हो, जसको प्रमुख उद्देश्य सम्पत्ति शुद्धीकरण निवारण सम्बन्धमा बैंकले तर्जुमा गरेको नीति/ नियम/ मार्गदर्शनहरुको पुनरावलोकन गर्नु, सम्पत्ति शुद्धीकरण, आतंकवादी क्रियाकलापमा वित्तीय लगानी तथा भ्रष्टाचार सम्बन्धी जोखिम पहिचान तथा नियन्त्रण गर्न बैंकले तयार गरेको संयन्त्रको आवधिक पुनरावलोकन गर्नु रहेको छ। यस समितिले सम्पत्ति शुद्धीकरण तथा आतंकवादी क्रियाकलापमा वित्तीय लगानी तथा भ्रष्टाचार सम्बन्धी कानून, नियमनकारी निकायले तोकेको मापदण्ड र बैंकको नीतिहरु कार्यान्वयन सम्बन्धमा बैंक व्यवस्थापनलाई आवश्यक सुझाव दिन सक्दछ तथा आवधिक रुपमा यस समितिले गरेका निर्णयहरुको तथा निर्णय वमोजिम भएका कार्यहरुको जानकारी सञ्चालक समिति समक्ष प्रस्तुत गर्ने गर्दछ।

नेपाल राष्ट्र बैंकको एकीकृत निर्देशन २०७९ को इ.प्रा.निर्देशन १९ बमोजिम ग्राहक पहिचान, सम्पत्ति शुद्धीकरण तथा आतंकवादी कार्यमा वित्तीय लगानी सम्बन्धी नीति निर्माण, परिमार्जन र कार्यान्वयन गर्ने दायित्व यस समितिको रहन्छ। साथै, सम्पत्ति शुद्धीकरण, वित्तीय आतंकवाद र भ्रष्टाचारको जोखिम पहिचान र न्यूनीकरण यस समितिको प्रमुख जिम्मेवारी हो। समितिले विशेषज्ञलाई बैठकमा उपस्थित हुन वा प्रतिवेदन पेश गर्न आमन्त्रित गर्न सक्छ।

यस समितिमा निम्न पदाधिकारीहरु रहेका छन् :

समीक्षा अवधिको सुरुवात

मिति २०७९/०४/०१ देखि मिति २०७९/०७/०१ सम्म

सञ्चालक, श्री आदित्य कुमार अग्रवाल	संयोजक
सञ्चालक, श्री गणेश मान श्रेष्ठ	सदस्य
सहायक प्र.का.अ.- प्रमुख जोखिम अधिकृत, श्री कपिल ढकाल	सदस्य
सम्पत्ति शुद्धीकरण निवारण कार्यान्वयन अधिकृत, श्री दिपक ढकाल	सदस्य सचिव

मिति २०७९/०७/०२ देखि मिति २०७९/०७/१६ सम्म

सञ्चालक, श्री आदित्य कुमार अग्रवाल	संयोजक
सञ्चालक, श्रीमती विजया स्वार	सदस्य
सहायक प्र.का.अ.- प्रमुख जोखिम अधिकृत, श्री कपिल ढकाल	सदस्य
सम्पत्ति शुद्धीकरण निवारण कार्यान्वयन अधिकृत, श्री दिपक ढकाल	सदस्य सचिव

मिति २०७९/०७/१७ देखि मिति २०७९/०८/१३ सम्म

सञ्चालक, श्री आदित्य कुमार अग्रवाल	संयोजक
सञ्चालक, श्रीमती विजया स्वार	सदस्य
प्रमुख जोखिम अधिकृत, श्री प्रकाश बराल	सदस्य
सम्पत्ति शुद्धीकरण निवारण कार्यान्वयन अधिकृत, श्री दिपक ढकाल	सदस्य सचिव

मिति २०७९/०८/१४ देखि मिति २०७९/११/०४ सम्म

सञ्चालक, श्री आदित्य कुमार अग्रवाल	संयोजक
सञ्चालक, श्रीमती विजया स्वार	सदस्य
सहायक प्र.का.अ.- प्रमुख जोखिम अधिकृत श्री जयन्द्र रावल	सदस्य
सम्पत्ति शुद्धीकरण निवारण कार्यान्वयन अधिकृत, श्री दिपक ढकाल	सदस्य सचिव

मिति २०७९/११/०५ देखि मिति २०८०/०३/३१

सञ्चालक, श्री आदित्य कुमार अग्रवाल	संयोजक
सञ्चालक, श्रीमती विजया स्वार	सदस्य
प्रमुख जोखिम अधिकृत, श्री दिपक ढकाल,	सदस्य
सम्पत्ति शुद्धीकरण निवारण कार्यान्वयन अधिकृत, श्रीमती अलिसा श्रेष्ठ	सदस्य सचिव

यस समितिको निम्न बमोजिमका काम, कर्तव्य तथा जिम्मेवारीहरु (Terms of Reference) रहेका छन् :

- सम्पत्ति शुद्धीकरण (मनि लाउन्डरिङ्ग) निवारण ऐन, २०६४, सम्पत्ति शुद्धीकरण (मनी लाउन्डरिङ्ग) निवारण नियमावली, २०७३, नेपाल राष्ट्र बैंकबाट जारी निर्देशन (इ.प्रा.निर्देशन नं. १९) बमोजिम भए/गरेका काम कारवाहीको समीक्षा गरी प्रतिवेदन सञ्चालक समितिमा पेश गर्ने।

- सम्पत्ति शुद्धीकरण (मनि लाउन्डरिङ्ग) निवारण ऐन, २०६४, सम्पत्ति शुद्धीकरण (मनी लाउन्डरिङ्ग) निवारण नियमावली,

२०७३, नेपाल राष्ट्र बैंकबाट जारी निर्देशन तथा Financial Action Task Force (FATF) द्वारा जारी भएको सिफारिस (Recommendation) बमोजिम बैंकले तर्जुमा तथा कार्यान्वयन गरेको आन्तरिक नीति, कार्यविधि तथा प्रकृयागत पक्षहरुको पर्याप्तता सम्बन्धमा छलफल गरी आवश्यक नीतिगत व्यवस्था र सो को कार्यान्वयन गर्ने ।

- सम्पत्ति शुद्धीकरण तथा आतंकवादी क्रियाकलापमा वित्तीय लगानी पहिचान र सोको निवारणका लागि अपनाईएका र अपनाउनुपर्ने प्रकृयागत पक्ष तथा सो कार्यमा प्रयोग हुने सूचना प्रविधि प्रणालीको पर्याप्तता सम्बन्धी छलफल गरी आवश्यक सुधारको लागि सञ्चालक समितिलाई सुझाव दिने ।

- ग्राहक पहिचान सम्बन्धी व्यवस्थाको विश्लेषण गरी उच्च पदस्थ व्यक्ति तथा अन्तिम हिताधिकारी लगायत जोखिम वर्गीकरण अनुसार ग्राहक पहिचान र ग्राहक स्वीकार नीति (Customer Acceptance Policy) तर्जुमा तथा प्रभावकारी रुपमा कार्यान्वयन गर्ने गराउने ।

- सम्पत्ति शुद्धीकरण तथा आतंकवादी क्रियाकलापमा वित्तीय लगानी सम्बन्धी ऐन, नियमावली, नेपाल राष्ट्र बैंकद्वारा जारी निर्देशन, एवं बैंकको आन्तरिक नीति नियमको परिपालना तथा कार्यान्वयन अवस्थाको बारेमा त्रैमासिक प्रतिवेदन सञ्चालक समितिमा पेश गर्ने ।

- व्यवस्थापनबाट देहाय बमोजिमको प्रतिवेदन/विवरण लिई छलफल गर्ने र आवश्यकता अनुसार सञ्चालक समितिलाई सुझाव दिने ।

  १. AML/CFT को जोखिम व्यवस्थापन सम्वन्धी प्रतिवेदन ।

  २. ग्राहक पहिचानको अद्यावधिक स्थिति, ग्राहक पहिचान पद्धति (CDD) को विवरण, PEPs को विवरण र बृहत ग्राहक पहिचान पद्धति (ECDD) को विवरण तथा यसलाई छिटो, छरितो र सुचना प्रविधिको प्रयोग मार्फत थप प्रभावकारी बनाउन भविष्यमा अवलम्बन गर्नुपर्ने नीतिगत, प्रकृयागत र संस्थागत सुधारका कार्यहरुको विवरण ।

  ३. आन्तरिक लेखापरीक्षण, वाह्य लेखापरीक्षण र यस बैंकको निरीक्षण प्रतिवेदनमा उल्लेखित सम्पत्ति शुद्धीकरण तथा आतंकवादी क्रियाकलापमा वित्तीय लगानी सम्बन्धी कैफियतहरु उपर समीक्षा तथा सो सम्बन्धमा नीतिगत एवं प्रक्रियागत सुधार गर्नु पर्ने पक्षहरुको विस्तृत विवरण ।

- बैंकले नयाँ सेवा/सुविधा शुरुवात गर्दा, प्रविधि (IT System) खरिद गर्दा, वायर ट्रान्सफर गर्दा, ई-बैकिङ्ग/मोबाईल बैकिङ्ग (QR Code समेत), मोबाइल वालेट मार्फत रकम रकमान्तर गर्दा र अन्य अनलाईन/अफलाइन मार्फत हुने कारोबारमा नीहित सम्पत्ति शुद्धीकरण तथा आतंकवादी क्रियाकलापमा वित्तीय लगानी सम्बन्धी जोखिमको विश्लेषण र सोको व्यवस्थापनको लागि नीतिगत एवं प्रक्रियागत पक्षमा गर्नुपर्ने आवश्यक सुधारहरुको सम्बन्धमा विस्तृत विवरण गर्ने ।

- राष्ट्रिय एवं अन्तर्राष्ट्रिय क्षेत्रमा सम्पत्ति शुद्धीकरण तथा आतंकवादी क्रियाकलापमा वित्तीय लगानी सम्बन्धी भएको विषयहरु/घटनाहरु र त्यसबाट बैंकलाई पर्न सक्ने असर हरुको विश्लेषण गरी जोखिम व्यवस्थापन गर्न के कस्तो नीतिगत व्यवस्था गर्नुपर्ने हो सो सम्बन्धमा आवश्यक सुझाव सञ्चालक समिति समक्ष पेश गर्ने ।

- कार्यान्वयन अधिकारी, संस्थाको चुक्ता पूँजीको दुई प्रतिशत वा सो भन्दा वढी शेयर स्वामित्व भएका शेयरधनी, सञ्चालक समितिका सदस्यहरु, उच्च व्यस्थापनलाई र AML/CFT को कार्यमा प्रत्यक्ष तथा नियमित रुपमा संलग्न हुने कर्मचारीहरुलाई AML/CFT सम्बन्धी बिषयमा उपयुक्त ज्ञान हस्तान्तरण कार्यक्रमको व्यवस्थापन गर्ने ।

- सम्पत्ति शुद्धीकरण तथा आतंकवादी क्रियाकलापमा वित्तीय लगानी सम्बन्धी आन्तरिक नीतिगत व्यवस्था र मार्गदर्शनको नियमित पुनरावलोकन गरी सोको पर्याप्तताका सम्बन्धमा सञ्चालक समितिमा सुझाव पेश गर्ने ।

- AML/CFT प्रणालीले प्रभावकारी रुपमा काम गरे/नगरेको, जोखिमको उचित तवरले व्यवस्थापन गरे/नगरेको, अस्वभाविक गतिविधिको पर्याप्त अनुगमन हुने व्यवस्था गरे/नगरेको र आवश्यक प्रतिवेदनहरु सम्बन्धित निकायमा पेश हुने गरे/नगरेको यकिन गरी सो विषय सञ्चालक समितिमा समेत छलफल हुने व्यवस्था गर्ने ।

- सम्पत्ति शुद्धीकरण तथा आतंकवादी क्रियाकलापमा वित्तीय लगानी नियन्त्रण सम्बन्धमा वित्तीय जानकारी इकाई र नेपाल राष्ट्र बैंकले तोके बमोजिमको माध्यमवाट नियमित रुपमा सम्बन्धित निकायहरुमा पेश गर्नुपर्ने विवरण तथा प्रतिवेदनहरु

तोकिए बमोजिम पेश गरे/नगरेको सम्बन्धमा समितिले सम्पत्ति शुद्धीकरण (मनि लाउन्डरिङ्ग) निवारण ऐन, २०६४ को दफा ४४ क मा उल्लेखित प्रावधान प्रतिकुल नहुने गरी छलफल गर्ने ।

- सम्पत्ति शुद्धीकरण तथा आतंकवादी क्रियाकलापमा वित्तीय लगानी निवारण गर्नका लागि संस्थाले सम्पादन गर्नुपर्ने कार्यहरु जोखिमका आधारमा सम्पादन हुनेगरी सञ्चालक समितिबाट वार्षिक वजेट तथा कार्यक्रम तय गर्नुपर्ने । सोको प्रभावकारी कार्यान्वयन भए/नभएको सुनिश्चित गर्ने संयन्त्र तयार गर्ने तथा नियमित अनुगमन गर्ने जिम्मेवारी समितिको हुने ।

समीक्षा अवधिमा यस समितिले गरेका प्रमुख कार्यहरुको संक्षिप्त विवरण यस प्रकार रहेको छ :

- विभिन्न प्रतिवेदनहरु जस्तै Annual Risk Assessment Report related to AML/CFT, Montlhy, Quaterly AML/CFT Report Diagnostic Review Report on Cross Border Transaction, Diagnostic Review Report on Agency Remittance Transaction, Diagnostic Review Report on Digital Transaction, Review Report on High Risk and High Net Worth Customer, Trade/Remittance Related Report आदिका माध्यमबाट सम्पत्ति शुद्धीकरण तथा आतंकवादी जोखिम व्यवस्थापनको पर्याप्तता र उपयुक्तताको मुल्यांकन गरिएको तथा प्रभावकारी जोखिम व्यवस्थापनका लागी आवश्यक उपयुक्त प्रणालीको विकासका लागि संचालक समिति समक्ष सुझाव प्रस्तुत गरिएको ।

- ग्राहक पहिचान, सम्पत्ति शुद्धीकरण तथा आतंकवादी कार्यमा वित्तीय लगानी निवारण नीतिको निर्माण, संशोधन र प्रभावकारी कार्यान्वयन गर्न सञ्चालक समितिलाई प्रस्तुत गरिएको ।

- ग्राहक पहिचान, सम्पत्ति शुद्धीकरण तथा आतंकवादी कार्यमा वित्तीय लगानी नियन्त्रण संयन्त्रको प्रभावकारी कार्यान्वयनको अनुगमन गरिएको ।

- ग्राहक पहिचान अद्यावधिक गर्ने सम्बन्धी कार्यको प्रभावकारी कार्यान्वयनको लागि पर्याप्त संयन्त्रको विकास गरिएको ।

- बृहत् ग्राहक पहिचान सम्बन्धी कार्यसंग सम्बन्धी संयन्त्रको प्रभावकारी कार्यान्वयनको नीतिगत एवं प्रक्रियागत पक्षहरुको अनुगमन गरिएको ।

- सम्पत्ति शुद्धीकरण तथा आतंकवादी क्रियाकलापमा वित्तीय लगानी निवारण गर्नका लागि जोखिमका आधारमा तय गरिएको वार्षिक वजेट तथा कार्यक्रम समीक्षा गरिएको ।

- राष्ट्रिय एवं अन्तर्राष्ट्रिय क्षेत्रमा सम्पत्ति शुद्धीकरण तथा आतंकवादी क्रियाकलापमा वित्तीय लगानी सम्बन्धी भएको विषयहरु/घटनाहरुको विश्लेषण गरी बैंकमा हुनसक्ने जोखिम व्यवस्थापन गर्न आवश्यक नियन्त्रण संयन्त्रको प्रभावकारी कार्यान्वयनको सुझाव गरिएको ।

- ग्राहक पहिचानको अभिलेखको लागि पर्याप्त Document Management System (DMS) संयन्त्रको अनुगमन गरिएको ।

- आन्तरिक लेखापरीक्षण, वाह्य लेखापरीक्षण र नेपाल राष्ट्र बैंकको निरीक्षण प्रतिवेदनमा उल्लिखित सम्पत्ति शुद्धीकरण तथा आतंकवादी क्रियाकलापमा वित्तीय लगानी सम्बन्धी कैफियतहरु उपर विस्तृत् छलफल गरी कार्यान्वयन अवस्था समीक्षा गरिएको ।

- संचालक समिति समक्ष सम्पत्ति शुद्धीकरण निवारण सम्बन्धी समितिको माईन्यूट नियमित रुपमा पेश गरिएको ।

- संचालक समिति समक्ष सम्पत्ति शुद्धीकरण निवारण सम्बन्धी समितिको प्रगति विवरण त्रैमासिक रुपमा पेश गरिएको ।

- सम्पत्ति शुद्धीकरण तथा आतंकवादी क्रियाकलापमा वित्तीय लगानी सम्बन्धी ऐन, नियमावली, नेपाल राष्ट्र बैंकद्वारा जारी निर्देशन, एवं बैंकको आन्तरिक नीति नियमको परिपालना तथा कार्यान्वयन अवस्थाको बारेमा त्रैमासिक प्रतिवेदन सञ्चालक समितिमा पेश गरिएको ।

उक्त समितिको बैठक आर्थिक वर्ष २०७९/८० मा जम्मा १९ पटक बसेको थियो र सञ्चालकज्यूहरुको उपस्थिती एवं उहाँहरुले प्राप्त गर्नुभएको बैठक भत्ताको विवरण निम्नानुसार रहेको छ :

सदस्यहरु	उपस्थित भएको बैठक संख्या	बैठक भत्ता रु
श्रीमती विजया स्वार	१४/१४	२,३८,०००
श्री आदित्य कुमार अग्रवाल	१९/१९	३,१८,०००
श्री गणेश मान श्रेष्ठ	५/५	८०,०००
जम्मा		**६,३६,०००**

(थ) विगत आर्थिक वर्षको कुल व्यवस्थापन खर्चको विवरण:

आर्थिक वर्ष २०७९/८० को कर्मचारी खर्च रु. ४.९६ अर्ब र कार्यालय सञ्चालन खर्च रु. २.८१ अर्ब गरी कुल व्यवस्थापन खर्च रु. ७.७७ अर्ब रहेको छ।

(द) लेखापरीक्षण समितिका सदस्यहरुको नामावली, निजहरुले प्राप्त गरेको पारिश्रमिक, भत्ता तथा सुविधा, सो समितिले गरेको काम कारबाहीको विवरण र सो समितिले कुनै सुझाव दिएको भए सोको विवरण

लेखापरीक्षण समिति सञ्चालक समितिको गैर कार्यकारी सञ्चालकको संयोजकत्वमा रहने समिति हो । आन्तरिक नियन्त्रण प्रणालीलाई मजबुत पार्न यस समिति आन्तरिक लेखापरीक्षण विभागको कार्य मूल्याङ्कन गर्दछ । आन्तरिक लेखापरीक्षण विभागका प्रमुख यस समितिको सदस्य सचिव रहनु हुन्छ भने प्रमुख कार्यकारी अधिकृत र अन्य बैंकका कर्मचारीलाई आवश्यक भएमा लेखापरीक्षण समितिमा आमन्त्रण गर्न सकिन्छ । यस समितिले बैंकको वित्तीय विवरणको समीक्षा गर्ने, लेखापरीक्षणको कार्यक्रम तय गर्ने जस्ता कार्यहरु सम्पादन गर्छ। साथै, आन्तरिक लेखापरीक्षणको क्रममा देखा परेका कैफियतहरुको समाधानको लागि व्यवस्थापनलाई उपयुक्त सुझाव/निर्देशनहरु प्रदान गर्ने कार्य यस समितिले गर्ने गर्दछ।

संस्थागत सुशासन यस समितिको क्षेत्र अधिकारमा पर्छ भने संस्थागत सुशासन निरन्तर समीक्षा गरी आवधिक रूपमा सञ्चालक समिति समक्ष प्रतिवेदन प्रस्तुत गर्ने गर्दछ । सञ्चालक समितिको प्रतिनिधिको रुपमा आन्तरिक र वाह्य लेखापरीक्षणमा सहकार्य गर्नुका साथै आन्तरिक नियन्त्रण, लेखा, वित्तीय सम्प्रेषण, नियामक अनुपालना, र जोखिम व्यवस्थापन जस्ता कार्यमा पनि समितिको भुमिका महत्वपूर्ण छ।

लेखापरीक्षण समितिले आन्तरिक लेखापरीक्षणको क्षेत्राधिकार निर्धारण गर्दछ। समितिको प्रमुख जिम्मेवारी लेखापरीक्षकको कर्तव्य र जिम्मेवारी निष्ठापुर्वक सम्पन्न गर्न स्वतन्त्रता सुनिश्चित गर्नु हो। लेखापरीक्षण प्रतिवेदन सम्बन्धित शाखा र विभागलाई जारी गर्दै प्राप्त प्रत्युत्तर मूल्याङ्कन गर्दै प्रतिवेदनमा देखिएका कैफियत तथा प्राप्त प्रत्युत्तर लेखापरीक्षण समितिमा छलफल गरी सञ्चालक समिति समक्ष समेत प्रस्तुत गर्ने गर्दछ।

बैंकको सञ्चालक समितिले कम्पनी ऐन, बैंक तथा वित्तीय संस्था सम्बन्धी ऐन तथा नेपाल राष्ट्र बैंकको निर्देशनको अधिनमा रहि गैर कार्यकारी सञ्चालकको संयोजकत्वमा १ सञ्चालक सदस्य र आन्तरिक लेखापरीक्षण विभागका प्रमुख सदस्य सचिव रहने गरी लेखापरीक्षण समिति गठन गरेको छ।

यस समितिमा निम्न पदाधिकारीहरु रहेका छन् :

समीक्षा अवधिको सुरुवात मिति २०७९/०४/०१ देखि समीक्षा अवधि मिति २०७९/०७/०१ सम्म

सञ्चालक, श्री गणेश मान श्रेष्ठ	संयोजक
सञ्चालक, श्री निकुञ्ज अग्रवाल	सदस्य
प्रमुख आन्तरिक लेखापरीक्षण विभाग, श्री कमल खड्का	सदस्य सचिव

मिति २०७९/०७/०२ देखि समीक्षा अवधि मिति २०८०/०३/३१ सम्म

सञ्चालक, श्री गणेश मान श्रेष्ठ	संयोजक
सञ्चालक, श्री त्रिलोक चन्द अग्रवाल	सदस्य
प्रमुख आन्तरिक लेखापरीक्षण विभाग, श्री कमल खड्का	सदस्य सचिव

लेखापरीक्षण समितिको निम्न प्रमुख जिम्मेवारीहरु (Terms of Reference) रहेका छन्:

- प्रचलित कानुन बमोजिम इजाजतपत्र प्राप्त संस्थाको समग्र वित्तीय अवस्था, आन्तरिक नियन्त्रण, लेखापरीक्षण योजना र आन्तरिक लेखापरीक्षणमा औंल्याइएका विषयहरुमा आवधिक रुपमा समीक्षा गरी सो सम्बन्धमा अपनाउनु पर्ने कदम बारे व्यवस्थापनलाई आवश्यक निर्देशन दिने र सो सम्बन्धी सुझाव सञ्चालक समितिमा पेश गर्ने।
- वाह्य लेखापरीक्षकले पेश गरेको लेखापरीक्षण प्रतिवेदनमा औंल्याइएका बुँदा/कैफियतहरु उपर समीक्षा गरी सुधारात्मक कदम चाल्न व्यवस्थापनलाई निर्देशन दिने।
- नेपाल राष्ट्र बैंकबाट निरीक्षण तथा सुपरिवेक्षण गरी प्रतिवेदनमा औल्याइएका बुँदा/कैफियतहरुको कार्यान्वयन भए नभएको सम्बन्धमा समीक्षा गर्ने तथा ती विषयहरुको अभिलेख गरी सञ्चालक समितिलाई जानकारी गराउने।

- इजाजतपत्र प्राप्त संस्थाको वार्षिक वित्तीय विवरणलाई सही र यथार्थपरक बनाउन व्यवस्थापनलाई सहयोग गर्ने ।

- इजाजतपत्र प्राप्त संस्थाको कारोबारको हर-हिसाव सही र यथार्थ भएको सम्बन्धमा सञ्चालक समितिलाई विश्वस्त तुल्याउनुको साथै सम्भावित दायित्व र कर्जा वर्गिकरण गरी सोको लागि राख्नु पर्ने व्यवस्था सम्बन्धमा नियमित रुपमा समीक्षा गर्ने ।

- प्रचलित कानुन तथा नेपाल राष्ट्र बैंकबाट जारी गरिएका नियमन व्यवस्थाहरु पालना गरे नगरेको सम्बन्धमा समितिले समीक्षा गर्नुका साथै सो सम्बन्धी व्यहोरा आफ्नो प्रतिवेदनमा उल्लेख गर्नु पर्ने ।

- आन्तरिक लेखापरीक्षण सम्बन्धी विस्तृत कार्य प्रणाली तयार गरी सोको आधारमा आन्तरिक लेखापरीक्षण गराउनु पर्ने ।

- इजाजतपत्रप्राप्त संस्थाको काम कारवाहीमा नियमितता, मितव्ययिता, औचित्यता, प्रभावकारिता जस्ता कुराहरु अवलम्बन भए नभएको बारे समीक्षा गरी सञ्चालक समितिलाई आवश्यक सुझाव दिने ।

- इजाजतपत्रप्राप्त संस्थाको त्रैमासिक वित्तीय विवरणको समीक्षा गरी सञ्चालक समिति समक्ष प्रतिवेदन पेश गर्ने ।

- बैंक तथा वित्तीय संस्था सम्बन्धी ऐन, २०७३ को दफा ६१ र कम्पनी ऐन, २०६३ को दफा १६५ मा उल्लेख भएका कार्यहरु गर्ने ।

समीक्षा अवधिमा यस समितिले गरेका प्रमुख कार्य विवरणहरुको संक्षिप्त सार यस प्रकार छन् :

- आन्तरिक लेखापरीक्षण विभागको जोखिममा आधारित वार्षिक लेखापरीक्षण योजना र तालिका स्वीकृति गरि लेखापरीक्षण योजना र तालिकाको कार्यान्वयन स्थितिको निरन्तर अनुगमन गरिएको ।

- शाखा/विस्तारित काउन्टरहरू, विभागहरू/इकाइहरू र प्रादेशिक कार्यालयहरूको आन्तरिक लेखापरीक्षण प्रतिवेदनहरू (१,३४६ वटा शाखाहरु लेखापरीक्षण प्रतिवेदनहरु, ३९८ वटा विस्तारित काउन्टरहरु लेखापरीक्षण प्रतिवेदनहरु, १३४ वटा विभागहरु/इकाईहरु लेखापरीक्षण प्रतिवेदनहरु, १९ वटा प्रादेशिक कार्यालयहरु लेखापरीक्षण प्रतिवेदनहरू) माथि छलफल गरी आवश्यक निर्देशनहरू जारी गरिएको ।

- आन्तरिक नियन्त्रण, जोखिम व्यवस्थापन प्रणाली र सुशासनलाई थप सुदृढ गर्नका लागि सुधार आवश्यक रहेको क्षेत्रमा व्यवस्थापनलाई आवश्यक निर्देशन र सुझाव दिइएको ।

- आम्दानी, खर्च, कर्जा असुली, ब्राण्डिङ्ग, संस्थागत सुशासन, शाखारहित बैंकिङ्ग एजेन्ट, बैंक तथा वित्तीय संस्था सम्बन्धी ऐन, २०७३ को प्रावधानहरुको Compliance Walkthrough, प्रमुख कार्यकारी अधिकृत सहित बैंकका समग्र कर्मचारीहरुको व्यक्तिगत फाईलहरु लगायतका विषयहरुको विशेष लेखापरीक्षण प्रतिवेदन (८७ वटा लेखापरीक्षण प्रतिवेदनहरु) उपर छलफल गरिएको ।

- नेपाल राष्ट्र बैंकद्वारा जारी गरेका परिपत्र, सुचनाले बैंकलाई पार्ने प्रभावबारे विस्तृत अध्ययन गरी प्रतिवेदन सञ्चालक समिति समक्ष पेश गरिएको ।

- पुनरकर्जा सुविधा उपयोग गरिरहेका ऋणीहरुको पुनरकर्जाको अनुगमन र सदुपयोगिता निरीक्षण गरी प्रस्तुत गरिएको प्रतिवेदनमा छलफल गरिएको ।

- Vigilance Review प्रतिवेदन सम्बन्धमा छलफल गरी व्यवस्थापनलाई आवश्यक निर्देशन पेश गरिएको ।

- संस्थाको त्रैमासिक वित्तीय विवरणको समीक्षा गरी सञ्चालक समिति समक्ष प्रतिवेदन पेश गरिएको तथा व्यवस्थापनलाई आवश्यक निर्देशन/सुझाव दिइएको ।

- नेपाल राष्ट्र बैंकको निरीक्षण प्रतिवेदन तथा वाह्य लेखापरीक्षण प्रतिवेदनमा उल्लेखित कैफियतहरु, प्राप्त निर्देशन तथा सुझावहरु उपर छलफल गरी सोको समाधानको आवधिक समीक्षा गरिएको र सो को प्रतिवेदन सञ्चालक समिति समक्ष पेश गरिएको ।

- लेखापरीक्षण योजनाको कार्यान्वयनको निरन्तर समीक्षा गरी लेखापरीक्षण कार्यको प्रभावकारिताको अनुगमन गरिएको ।
- लेखापरीक्षण समितिको बैठकको माईन्युट र आवधिक प्रगति विवरण सञ्चालक समितिको बैठकमा छलफलको लागि पेश गरिएको ।
- आन्तरिक लेखापरीक्षण विभागको रणनीतिको समीक्षा र सो को प्रगति स्थितिको आवधिक समीक्षा गरिएको ।
- संस्थाले प्रचलित कानुन तथा नेपाल राष्ट्र बैंकबाट जारी गरिएका नियमन व्यवस्थाहरुको परिपालना गरे नगरेको सम्बन्धमा समीक्षा गरिएको ।
- प्रमुख आन्तरिक लेखापरीक्षण विभागको आवधिक कार्यसम्पादन मूल्याङ्कन गरिएको ।
- आन्तरिक लेखापरीक्षण विभागका प्रमुख र आन्तरिक लेखापरीक्षण विभागका वरिष्ठ अधिकारीहरूद्वारा गरिएको शाखा निरीक्षणको प्रतिवेदनको समीक्षा गरिएको ।

आर्थिक वर्ष २०७९/०८० मा समितिको जम्मा ६३ वटा बैठक बसेको र सञ्चालकहरुको उपस्थिती एवं उहाँहरुले प्राप्त गरेको बैठक भत्ताको विवरण निम्नानुसार रहेको छ :

सदस्यहरु	उपस्थित भएको बैठक संख्या	बैठक भत्ता रु
श्री गणेश मान श्रेष्ठ	६३/६३	१०,६२,०००
श्री निकुञ्ज अग्रवाल	१०/१५	१,६०,०००
श्री त्रिलोक चन्द अग्रवाल	३१/४८	५,३६,०००
जम्मा		**१७,५८,०००**

(ध) सञ्चालक, प्रबन्ध सञ्चालक, कार्यकारी प्रमुख, कम्पनीका आधारभूत शेयरधनी वा निजको नजिकका नातेदार वा निज संलग्न रहेको फर्म, कम्पनी वा संगठित संस्थाले कम्पनीलाई कुनै रकम बुझाउन बाँकी भए सो कुरा

यस सम्बन्धी विवरण लेखा सम्बन्धी टिप्पणीमा उल्लेख गरिएको छ ।

(न) सञ्चालक, प्रवन्ध सञ्चालक, कार्यकारी प्रमुख तथा पदाधिकारीहरुलाई भुक्तानी गरिएको पारिश्रमिक, भत्ता तथा सुविधाको रकम

यस सम्बन्धी विवरण यसै प्रतिवेदनको सम्बन्धित स्थानमा तथा लेखा सम्बन्धी टिप्पणीमा उल्लेख गरिएको छ ।

(प) शेयरधनीहरुले बुझिलिन बाँकी रहेको लाभांशको रकम

शेयरधनीहरुले बुझिलिन बाँकी रहेको लाभांश रकमको विवरण यस प्रकार रहेको छ :

आर्थिक वर्ष	बाँकी रहेको लाभांश (रु.)
२०५७/५८	६८,५४३
२०६१/६२	१,४४,९९०
२०६५/६६	४,६३,१०७
२०६६/६७	२४,३३,४२८
२०६७/६८	२४,१०,१६५
२०६८/६९	२,१५,५२,२३४
२०६९/७०	३,१६,४२,५५७
२०७०/७१	२७,०,५१,३६५
२०७६/७७	१,४१,४१९
लगानीकर्ता सुरक्षण कोष	८,९३,०९६
जम्मा	**८,६८,००,९०४**

बैंकले शेयरधनीहरुले भुक्तानी लिन बाँकी लाभांश रकम बुझिलिन अनुरोध गर्दै राष्ट्रियस्तरको पत्रिकामा पटक पटक सूचना प्रकाशित गर्नुका साथै पाँच वर्ष नाघेको भुक्तानी दिन बाँकी लाभांशको विवरण बैंकको वेब साइट www.nicasiabank.com मा समेत राखिएको छ ।

(फ) दफा १४१ बमोजिम सम्पत्ति खरिद वा बिक्री गरेको कुराको विवरण :

विगत आर्थिक वर्षमा बैंकले कम्पनी ऐन, २०६३ को दफा १४१ बमोजिम सम्पत्ति खरिद वा बिक्री गरेको छैन ।

(ब) दफा १७५ बमोजिम सम्बद्ध कम्पनीबीच भएको कारोबार को विवरण :

यस सम्बन्धी विवरण वार्षिक प्रतिवेदनको लेखा सम्बन्धी टिप्पणीमा उल्लेख गरिएको छ ।

(भ) यस ऐन तथा प्रचलित कानूनबमोजिम सञ्चालक समितिको प्रतिवेदनमा खुलाउनु पर्ने अन्य कुनै कुरा :

१. **लेखापरीक्षक**

यस बैंकका वाह्य लेखापरीक्षक श्री पी के एफ टि. आर. उपाध्या एण्ड कं. (PKF T.R. Upadhya & Co.), चार्टर्ड एकाउण्टेण्टस् द्वारा आ.व. २०७९/८० को बैंकको लेखापरीक्षण सफलतापूर्वक सम्पन्न गर्नुभएको छ।

२. **संस्थागत सुशासन**

बैंकले नियमनकारी निकाय तथा कानूनको परिपालना गर्नको निम्ति मात्रै नभई असल व्यावसायिक अभ्यास गर्न तथा व्यवसायिक पारदर्शिता कायम गर्नका निम्ति समेत संस्थागत सुशासनलाई सधैं नै प्राथमिकतामा राख्ने गरेको छ। बैंकको संस्थागत सुशासन संरचना अन्तर्गत सञ्चालक समितिको निष्पक्ष एवं पारदर्शी कार्य प्रणाली, सञ्चालक समितिको हस्तक्षेपमुक्त दैनिक व्यवस्थापकीय कामकारवाही तथा बैंकको कार्य सम्पादन अझ चुस्त र प्रभावकारी बनाउन सञ्चालक समिति र यस अन्तर्गतका समितिहरु समेत क्रियाशिल रहेका छन्।

बैंकले संस्थागत सुशासनका तीन अभिन्न सिद्धान्तहरु Integrity, Transparency, Fairness लाई व्यवसायिक क्रियाकलापमा सदैव आत्मसात गर्दै आएको छ र बैंकले आफ्नो शेयरधनी, अन्य सरोकारवालाको हित तथा आफ्नो सेवाग्राहीहरुको माग र सेवाग्राहीलाई दिइने सेवाको गुणस्तर वृद्धि गर्न संस्थागत सुशासनलाई आफ्नो नीति तथा नियमहरुको अभिन्न अङ्गको रुपमा अपनाएको छ।

बैकको संस्थागत सुशासनलाई थप चुस्त तथा मजबुत बनाउन बैंकले "संस्थागत सुशासन नीति" जारी गरेको छ, जसको मुख्य उद्देश्यहरु देहाय बमोजिम रहेका छन् :

- बैंकका सम्पूर्ण तह, संरचना तथा कार्यहरुमा उच्च संस्थागत सुशासन लागु गर्ने।
- बैंकको सम्पूर्ण कार्यहरु आन्तरिक तथा वाह्य नीति अनुरुप पालना गर्ने।
- बैंकको लक्ष्य, उद्देश्य प्राप्तिका लागि आवश्यक प्रभावकारी नीति, विधि तथा मार्गदर्शन बनाउन र सोको प्रभावकारी रुपमा पालना गराउनुका साथै अनुगमन गर्ने।

३. **संस्थागत सामाजिक उत्तरदायित्व**

बैंक एक असल संस्थागत नागरिक समेत भएको नाताले समाजका विभिन्न क्षेत्रमा सामाजिक हित तथा उत्थानको लागि सक्रिय भूमिका निर्वाह गर्दै आइरहेको छ। नेपाल राष्ट्र बैंकबाट जारी गरिएको एकीकृत निर्देशन २०७९ को इ.प्रा.निर्देशन नं. ६/०७९ को बुँदा नं. १६ बमोजिम बैंकले समीक्षा अवधिको खुद मुनाफाको १ प्रतिशत रकम संस्थागत सामाजिक उत्तरदायित्व क्रियाकलापको लागि विनियोजन गरेको छ। संस्थागत सामाजिक उत्तरदायित्व कोषमा समीक्षा अवधिको खुद नाफाको १ प्रतिशत अर्थात यस वर्षको रु. २२.४७ लाख खर्च घटाई रु. ४.२२ करोड विनियोजन गरिएको छ, जुन अघिल्लो वर्ष रु. ४.२१ करोड रहेको थियो। समीक्षा अवधिमा कोषबाट रु. २२.४७ लाख खर्च भएको छ।

४. **ग्राहक पहिचान पद्यती (Customer Due Dilligence) र सम्पत्ति शुद्धीकरण तथा आतंककारी क्रियाकलापमा वित्तीय लगानी निवारण सम्बन्धि (AML/ CFT):**

बैंकले सम्पत्ति शुद्धीकरण (मनी लाउन्डरिङ्ग) निवारण ऐन, २०६४, यस सम्बन्धी नियमावली तथा नेपाल राष्ट्र बैंकले जारी गरेको सम्पत्ति शुद्धीकरण नियन्त्रणसँग सम्बन्धी निर्देशिकाहरुको पूर्णरुपमा प्रभावकारी परिपालना गर्दै आएको छ। सम्पत्ति शुद्धीकरण रोकथाम गर्न बैंकले प्रभावकारी नीति, नियम र निर्देशिकाहरु तर्जुमा गरी लागु गरिसकेको छ। ग्राहक पहिचान पद्यती (Customer Due Dilligence) र सम्पत्ति शुद्धीकरण तथा आतंककारी क्रियाकलापमा वित्तीय लगानी निवारण सम्बन्धि (AML/ CFT) विषयमा बैंकका कर्मचारीहरुलाई अद्यावधिक राख्ने उद्देश्यसहित बैंकले निरन्तर यस सम्बन्धी तालिमहरु पनि आयोजना गर्दै आएको छ। यसको साथै बैंकले वार्षिक रुपमा लिने "दक्षता आंकलन जाँच (Skill Assessment Test)" मा सबै कर्मचारीहरुलाई यस विषयमा अनिवार्य सामिल हुनु पर्ने व्यवस्था गरी सो को प्रभावकारी कार्यान्वयन समेत गर्ने गरेको छ। यी सबै व्यवस्थाहरुको समग्र परिणाम स्वरुप बैंकको ग्राहक पहिचान पद्यती (Customer Due Dilligence) र सम्पत्ति शुद्धीकरण तथा आतंककारी क्रियाकलापमा वित्तीय लगानी निवारण सम्बन्धि (AML/ CFT) स्तर नेपाली बैंकिङ्ग क्षेत्रकै सबैभन्दा उच्च तहमा पुगेको छ।

५. **शेयरधनीसँगको सम्बन्ध तथा शेयरधनीहरुलाई सूचना व्यवस्था**

२०८० आषाढ मसान्त सम्ममा यस बैंकका जम्मा १,४३,१२४ शेयरधनीहरु रहनु भएको छ। बैंकले शेयरधनीहरुसँग सूचना

आदान प्रदान गर्ने कार्यलाई उच्च महत्व दिएको छ। वार्षिक साधारण सभामा शेयरधनी महानुभावहरुसँग प्रत्यक्ष संवादको माध्यमबाट बैंकले मार्ग निर्देशन प्राप्त गर्ने गरेको छ। बैंकले वार्षिक प्रतिवेदन, त्रैमासिक प्रतिवेदन, प्रेस विज्ञप्ति लगायत अन्य जानकारीहरु विभिन्न सञ्चार माध्यम एवं बैंकको वेब साइट www.nicasiabank.com मार्फत उपलब्ध गराउने गरेको छ।

६. गुनासो र सुनुवाइ

सेवाग्राहीले विभिन्न माध्यमबाट आफ्ना गुनासो दर्ता गर्न एवं बैंक सम्बन्धी सुचनाहरु प्राप्त गर्न सक्ने व्यवस्था बैंकले गरेको छ। बैंकले टोल फ्री नम्बर, च्याट बक्स, मिस्ड कल, ईमेल आदि माध्यमहरु मार्फत बैंकले ग्राहकवर्गहरुको गुनासो तथा सुचना ग्रहण र दर्ता गर्दै आएको छ।

गुनासो दर्ता तथा सुचना प्राप्त गर्ने माध्यम :

श्री सुधिर नाथ पाण्डे

प्रमुख सुचना अधिकृत

टोल फ्री नम्बरः १६६० ०१ ७७७७१

फोन नम्बरः ०१-५१११११७७ र ०१-५१११११७९

पोस्ट बक्स नम्बरः ११०२१

ईमेलः feedback@nicasiabank.com

फेसबुकः facebook.com/NicAsiaBank

श्री अर्जुन राज खनिया

प्रमुख गुनासो व्यवस्थापन अधिकारी

मो. नम्बरः ९८०१९७७९३६/९८०२०४५९६३

आ व ७९/८० मा दर्ता भएका गुनासाहरु यस प्रकार रहेका छन्ः

विवरण	गुनासो दर्ता संख्या	गुनासो समाधान भएको संख्या	गुनासो समाधान हुन बाँकी संख्या
प्राविधिक कठिनाई	३४०	३४०	-
सेवा अवरोध	१,२५२	१,२५२	-
वित्तीय लेनदेन सम्बन्धी गुनासो	१,३१७	१,३१७	-
व्याज दर सम्बन्धी गुनासो	२८०	२८०	-
सेवा गुणस्तर सम्बन्धी गुनासो	२,७१३	२,७१३	-
जम्मा	**५,९०२**	**५,९०२**	-

बैंकले विभाग तथा प्रदेश वर्गीकरण गर्दै ग्राहक सहायता डेस्कको स्थापना गरेको छ । साथै, बैंकले गुनासो दर्ता तथा सुनुवाई गर्न Chat Bot, Mobile Banking आदि जस्ता डिजिटल माध्यमबाट पनि गुनासो दर्ता तथा सुनुवाइको व्यवस्था गरेको छ। सेवाग्राहीलाई सर्वोत्कृष्ट सेवा प्रदान गर्नु नै बैंकको उद्देश्य हो। हरेक प्रकारका गुनासोहरुको बैंकले छिटो र उत्तम तरिकाले सुनुवाई गर्दै आएको छ। यस बैंकले सधैं नै आफ्ना सेवाग्राहीलाई पहिलो प्राथमिकतामा राख्दै सेवा प्रदान गर्दै आएको छ।

७. आचरण सम्बन्धी व्यवस्थाको पालना

नेपाल राष्ट्र बैंकद्वारा जारी एकीकृत निर्देशनको इ.प्रा.निर्देशन नं. ६/०७९ मा उल्लेख गरिएका आचरण सम्बन्धी व्यवस्थाहरुको बैंकका सञ्चालकज्यूहरुले पूर्ण रुपमा पालना गर्नुभएको छ।

धन्यवाद ज्ञापन

हाम्रा शेयरधनी महानुभावहरु हाम्रो हरेक पाइलामा साथ दिने सहयात्रीहरु हुनुहुन्छ । बैंकको उत्तरोत्तर प्रगति तथा समृद्धिको लागि तपाईहरुले प्रत्यक्ष तथा परोक्ष रुपमा पुऱ्याउनु भएको सहयोग, महत्वपूर्ण सल्लाह, सुझाव, निर्णय तथा मार्गदर्शनले नै बैंक आजको सबल तथा सक्षम अवस्थामा आइपुगेको छ । शेयरधनी महानुभावहरुले हामी प्रति देखाउनुभएको सद्भाव तथा विश्वासको सञ्चालक समिति सधै नै सराहना गर्दछ । हाम्रा हरेक उपलब्धिहरुमा हाम्रा सहयात्रीहरु, हाम्रा सेवाग्राहीहरु र हाम्रा शुभचिन्तकहरुले सधैं नै साथ दिइरहनु भएको छ र यसका लागि सञ्चालक समितिको तर्फबाट यहाँहरुप्रति हार्दिक कृतज्ञता व्यक्त गर्न चाहन्छौं।

यस सञ्चालक समितिलाई निरन्तर दिशानिर्देश गर्ने श्री नेपाल राष्ट्र बैंक, श्री नेपाल धितोपत्र बोर्ड, श्री नेपाल स्टक एक्सचेन्ज, श्री कम्पनी रजिष्ट्रारको कार्यालय, श्री अर्थ मन्त्रालय, श्री नेपाल सरकार तथा अन्य नियमनकारी निकायहरुलाई उहाँहरुले पुऱ्याउनु भएको सहयोगको लागि कृतज्ञता जाहेर गर्दछौं । साथै, बैंकको हरेक उपलब्धि र प्रगतिमा आफ्नो कडा परिश्रमका साथ महत्वपूर्ण योगदान पुऱ्याउने बैंकका सबै कर्मचारीहरुको परिश्रमको सम्मान गर्दै यस सञ्चालक समिति आउँदा वर्षहरुमा समेत सबैसँग निरन्तर रुपमा सहयोग प्राप्त भैरहने अपेक्षा राख्दछौं।

धन्यवाद,

सञ्चालक समितिको तर्फबाट

तुलसीराम अग्रवाल

अध्यक्ष

मितिः २०८०/०६/०५

स्थान : काठमाडौं

धितोपत्र दर्ता तथा निष्काशन नियमावली २०७३ को अनुसूची १५, नियम २६ को उपनियम २ सँग सम्बन्धित

१. सञ्चालक समितिको प्रतिवेदन

प्रस्तुत समग्र प्रतिवेदन सञ्चालक समितिको प्रतिवेदन रहेको ।

२. लेखापरीक्षणको प्रतिवेदन

सम्बन्धित शीर्षकमा उल्लेख गरिएको ।

३. लेखापरीक्षण गरिएको आर्थिक विवरण

वासलात, नाफा तथा नोक्सान, नगद प्रवाह विवरण तथा सम्बन्ध अनुसूचीहरुमा समावेश गरिएको ।

४. कानूनी कारवाही सम्वन्धी विवरण

(क) गत आर्थिक वर्षमा बैंकले तथा बैंकका विरुद्धमा सामान्य व्यावसायिक कारोवार सम्बन्धी मुद्दा बाहेक अन्य मुद्दा नरहेको ।

(ख) बैंकको संस्थापक वा सञ्चालकले वा संस्थापक वा सञ्चालकको विरुद्धमा प्रचलित नियमको अवज्ञा वा फौजदारी अपराध गरेको सम्बन्धमा मुद्दा दायर भएको कुनै जानकारी प्राप्त नभएको ।

(ग) कुनै संस्थापक वा सञ्चालक विरुद्ध आर्थिक अपराध गरेको सम्बन्धमा मुद्दा दायर भएको कुनै जानकारी प्राप्त नभएको ।

५. संगठित संस्थाको शेयर कारोवार तथा प्रगतिको विश्लेषण

(क) धितोपत्र वजार संगठित संस्थाको शेयर कारोवारका सम्बन्धमा व्यवस्थापनको धारणा

शेयर कारोवारमा हुने उतार चढाव खुल्ला बजारले प्रतिपादित गरेको मूल्य तथा मान्यता अनुरुप हुने भएकाले यस सम्बन्धमा व्यवस्थापनको धारणा तटस्थ रहेको ।

(ख) अघिल्लो वर्षको प्रत्येक त्रैमासिक अवधिमा कारोवार भएको शेयरको कुल संख्या तथा कारोवार भएको दिन सम्वन्धी जानकारी लगायत संगठित संस्थाको अधिकतम, न्यूनतम र अन्तिम शेयर मूल्य ।

२०७९ आश्विन मसान्त	२०७९ पौष मसान्त
अधिकतम मूल्य रु ७३५	अधिकतम मूल्य रु ८३५
न्युनतम मूल्य रु ६००.३	न्युनतम मूल्य रु ६१०
अन्तिम मूल्य रु ६१०	अन्तिम मूल्य रु ८०३
कारोवार संख्या २३,६५८	कारोवार संख्या २३,७९२
कारोवार दिन ६६	कारोवार दिन ५२
२०७९ चैत्र मसान्त	**२०८० आषाढ मसान्त**
अधिकतम मूल्य रु ८६१.९	अधिकतम मूल्य रु ८१४
न्युनतम मूल्य रु ६६६.५	न्युनतम मूल्य रु ६८९.३
अन्तिम मूल्य रु ७२२	अन्तिम मूल्य रु ७९३.८
कारोवार संख्या २९,८६२	कारोवार संख्या २३,२७९
कारोवार दिन ५६	कारोवार दिन ६२

६. समस्या र चुनौती

क. आन्तरिक समस्या तथा चुनौती

- बढ्दो प्रतिस्पर्धाका कारण दक्ष जनशक्तिको अभाव तथा बैंकमा हाल कार्यरत जनशक्तिलाई समेत कायम राख्ने चुनौती
- दक्ष जनशक्तिको विकास गर्नु तथा उत्प्रेरित गर्नु
- बढ्दो सञ्चालन लागत ।

ख. वाह्य समस्या तथा चुनौती

- प्रतिकूल व्याजदर तथा तरलताको स्थिति एवं सोमा हुने आकस्मिक उतारचढाव
- मुद्रास्फिति तथा व्याजदर बिच सामञ्जस्यता कायम नहुनु
- तरलता तथा त्यसको नीतिगत अन्योलबाट उब्जिने बजार जोखिम तथा वित्त व्यवस्थापनका चुनौतीहरु
- तीव्र प्रतिस्पर्धा र त्यसबाट उब्जिएको युक्तिहीन प्रतिस्पर्धात्मक व्यवहार
- सीमित लगानीका अवसरहरु ।

७. संस्थागत सुशासन

सञ्चालक समितिको प्रतिवेदन अन्तर्गत सम्बन्धित शीर्षकमा उल्लेख गरिएको ।

ATHOT ASSURANCE COMMITTEE

बायाँदेखी क्रमशः रञ्जन खड्का (सहायक प्रमुख कार्यकारी अधिकृत), राजेश रावल (सहायक प्रमुख कार्यकारी अधिकृत), सुधिर नाथ पाण्डे (नायब प्रमुख कार्यकारी अधिकृत), रोशन कुमार न्यौपाने (प्रमुख कार्यकारी अधिकृत), सन्तोष कुमार राठी (नायब प्रमुख कार्यकारी अधिकृत), जयन्द्र रावल (सहायक प्रमुख कार्यकारी अधिकृत), अर्जुन राज खनिया (सहायक महाप्रबन्धक)

एन आई सी एशिया बैंकको सहायक कम्पनी

एन आई सी एशिया बैंकको दुईवटा सहायक कम्पनीहरु रहेका छन् : एन आई सी एशिया क्यापिटल लिमिटेड र एन आई सी एशिया लघुवित्त वित्तीय संस्था लिमिटेड ।

एन आई सी एशिया क्यापिटल लिमिटेड बैंकको पूर्ण स्वामित्वमा रहेको सहायक कम्पनी हो, भने एन आई सी एशिया लघुवित्त वित्तीय संस्था लिमिटेड बैंकको ५७.७५% स्वामित्वमा रहेको सहायक कम्पनी हो ।

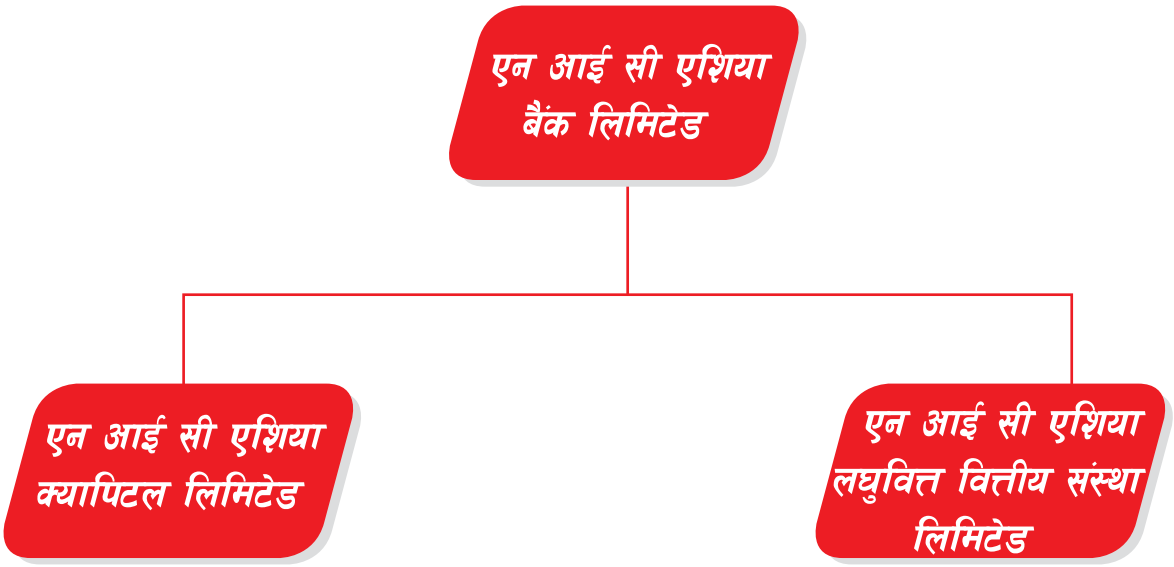

PKF T. R. Upadhya & Co.
124 Lal Colony Marg, Lal Durbar
Kathmandu, Nepal

977 01 4510927, 4520026
trunco@ntc.net.np
www.pkf.trunco.com.np

Certificate from the Auditors
On the Report of
NIC ASIA Bank Limited
Pursuant to Corporate Governance Directive Issued for Listed Institutions, 2074

To the Securities Board of Nepal

We have examined the information set out in the attached report relating to the year ended 31 Ashad 2080 (16 July 2023) prepared by the management of NIC ASIA Bank Limited and approved by the meeting of its 630th meeting of Board of Directors held on 22 September 2023.

The management and Board of Directors of the NIC ASIA Bank Limited are responsible for preparation of the report in accordance with the requirement of Corporate Governance Guidelines for Listed Companies, 2074. Our examination was limited to verification of the information provided in the report from the accounts and records maintained by the Bank. It is neither an audit nor an expression of opinion on the financial statements of the Bank.

To the best of our information and according to the explanations given to us, we certify that the aforesaid report fairly presents the information set out therein.

Shashi Satyal
Partner

PKF T R Upadhya & Co.
Chartered Accountants

Kathmandu, Nepal
04 October 2023

UDIN: 231004CA00008Xg5Mb

PKF T. R. Upadhya & Co. is a member of PKF Global, the network of member firms of PKF International Limited, each of which is a separate and independent legal entity and does not accept any responsibility or liability for the actions or inactions of any individual member or correspondent firm(s).

संस्थागत सुशासन सम्बन्धी वार्षिक अनुपालना प्रतिवेदन

(सूचीकृत संगठित संस्थाहरुको संस्थागत सुशासन सम्बन्धी निर्देशिका, २०७४ बमोजिम)

सूचीकृत सङ्गठित सस्थाको नाम	:	एन आई सी एशिया बैंक लि.
ठेगाना इमेल र वेभसाइट सहित	:	ट्रेड टावर नेपाल, थापाथली, काठमाण्डौ (इमेल : info@nicasiabank.com र वेभसाइट : www.nicasiabank.com)
फोन नं.	:	०१-५१११११७७/७८/८८
प्रतिवेदन पेश गरिएको आ.व.	:	२०७९/८०

१. **सञ्चालक समिति सम्बन्धी विवरण**

(क) सञ्चालक समितिको अध्यक्षको नाम तथा नियुक्ति मितिः

श्री तुलसीराम अग्रवाल, वि.सं. २०७८/१२/२०

(ख) संस्थाको शेयर संरचना सम्बन्धी विवरण (संस्थापक, सर्वसाधारण तथा अन्य)

शेयरधनीहरु	साधारण शेयर संख्या	पूँजी संरचना (%)
संस्थापक शेयरधनीहरु	५८,९७६,३५६	५१.००
सर्वसाधारण शेयरधनीहरु	५६,६६३ ,६९८	४९.००
जम्मा शेयर	**११५,६४०,०५४**	**१००.००**

(ग) सञ्चालक समिति सम्बन्धी विवरण :

क्र. सं.	सञ्चालकहरुको नाम तथा ठेगाना	प्रतिनिधित्व भएको समूह	शेयर संख्या	नियुक्ति भएको मिति	पद तथा गोपनियताको शपथ लिएको मिति	सञ्चालक नियुक्तिको तरिका (विधि)
१	श्री तुलसीराम अग्रवाल विराटनगर,-९ मोरङ्ग	संस्थापक समूह	२,०६२,८११	२०७८/१२/२०	२०७८/१२/२१	साधारण सभामा भएको सञ्चालक निर्वाचनको माध्यमबाट
२	श्री त्रिलोक चन्द अग्रवाल लाजिम्पाट-२, काठमाडौं	संस्थापक समूह	६,१७०,३७६	२०७८/१२/२०	२०७८/१२/२१	साधारण सभामा भएको सञ्चालक निर्वाचनको माध्यमबाट
३	श्री रामचन्द्र संघई कमलपोखरी-२५, काठमाडौं	संस्थापक समूह	५,१०२,७५१	२०७८/१२/२०	२०७८/१२/२१	साधारण सभामा भएको सञ्चालक निर्वाचनको माध्यमबाट
४	श्री केशवप्रसाद लम्साल शान्तिनगर-३१, काठमाडौं	सर्वसाधारण समूह	१२५	२०७९/०७/०२	२०७९/०७/०२	सञ्चालक समितिको निर्णयानुसार र २५औं वार्षिक साधारण सभाबाट अनुमोदन गरिएको
५	श्री आदित्य कुमार अग्रवाल कमलादी-२८, काठमाडौ	सर्वसाधारण समूह	१४३	२०७८/१२/२०	२०७८/१२/२१	साधारण सभामा भएको सञ्चालक निर्वाचनको माध्यमबाट
६	श्री गणेश मान श्रेष्ठ वाफल-१३, काठमाडौं	सर्वसाधारण समूह	३७१	२०७८/१२/२०	२०७८/१२/२१	साधारण सभामा भएको सञ्चालक निर्वाचनको माध्यमबाट
७	श्रीमती विजया स्वार सानेपा-२, ललितपुर	स्वतन्त्र	-	२०७८/०७/१०	२०७८/०७/१०	सञ्चालक समितिको निर्णयानुसार र २४औं वार्षिक साधारण सभाबाट अनुमोदन गरिएको

*नोट : मिति २०७८।१२।२० मा सम्पन्न बैंकको २४औं वार्षिक साधारण सभाको निर्णयानुसार सर्वसाधारण शेयरधनी समूहबाट ४ वर्षको लागि निर्वाचित सञ्चालक श्री निकुञ्ज अग्रवालज्यूले मिति २०७९ कार्त्तिक ०१ गते आफ्नो व्यक्तिगत कारण दर्शाउनु भई सञ्चालक पदबाट राजिनामा दिनुभएकोमा निजको राजिनामा मिति २०७९ कार्त्तिक ०२ मा सम्पन्न सञ्चालक समितिको ५७१औं बैठकले स्वीकृत गरी सञ्चालक समितिको सोही बैठकले सञ्चालक श्री निकुञ्ज अग्रवालको पदावधिको बाँकि अवधिको लागि सर्वसाधारण शेयरधनी समूहबाट श्री केशवप्रसाद लम्सालज्यूलाई बैंकको सञ्चालक पदमा नियुक्त गरेको र उक्त निर्णय बैंकको २५औं वार्षिक साधारण सभाले अनुमोदन गरिएको ।

(घ) सञ्चालक समितिको बैठक

- सञ्चालक समितिको बैठक सञ्चालन सम्बन्धी विवरण :

क्र. सं	यस आ.व. मा बसेको सञ्चालक समितिको बैठकको मिति	उपस्थित सञ्चालकको संख्या	वैठकको निर्णयमा भिन्न मत राखी हस्ताक्षर गर्ने सञ्चालकको संख्या	गत आ.व. मा बसेको वैठकको मिति
१	२०७९/०४/२५	७	नभएको	२०७८/०४/१३
२	२०७९/०४/२६	७	नभएको	२०७८/०४/१४
३	२०७९/०४/२७	७	नभएको	२०७८/०४/१९
४	२०७९/०४/२८	५	नभएको	२०७८/०४/२७
५	२०७९/०५/०८	७	नभएको	२०७८/०४/२८
६	२०७९/०५/०९	६	नभएको	२०७८/०५/०९
७	२०७९/०५/१०	७	नभएको	२०७८/०५/१०
८	२०७९/०५/११	६	नभएको	२०७८/०५/११
९	२०७९/०५/२२	६	नभएको	२०७८/०५/२७
१०	२०७९/०५/२३	५	नभएको	२०७८/०५/२९
११	२०७९/०५/२४	६	नभएको	२०७८/०५/३०
१२	२०७९/०५/२५	६	नभएको	२०७८/०६/०६
१३	२०७९/०५/३१	७	नभएको	२०७८/०६/०७
१४	२०७९/०६/०५	७	नभएको	२०७८/०६/२०
१५	२०७९/०६/०६	६	नभएको	२०७८/०६/२२
१६	२०७९/०७/०२	६	नभएको	२०७८/०७/०८
१७	२०७९/०७/०३	५	नभएको	२०७८/०७/१०
१८	२०७९/०७/१६	७	नभएको	२०७८/०७/११
१९	२०७९/०७/१७	७	नभएको	२०७८/०७/१२
२०	२०७९/०८/०१	६	नभएको	२०७८/०७/१७
२१	२०७९/०८/०२	७	नभएको	२०७८/०७/२५
२२	२०७९/०८/१४	६	नभएको	२०७८/०७/२६
२३	२०७९/०८/१५	६	नभएको	२०७८/०८/०८
२४	२०७९/०८/२८	५	नभएको	२०७८/०८/०९
२५	२०७९/०८/२९	७	नभएको	२०७८/०८/१५
२६	२०७९/०९/०५	७	नभएको	२०७८/०८/२२
२७	२०७९/०९/०६	५	नभएको	२०७८/०८/२३
२८	२०७९/०९/११	६	नभएको	२०७८/०९/१५
२९	२०७९/०९/१२	७	नभएको	२०७८/०९/१६
३०	२०७९/०९/२७	६	नभएको	२०७८/०९/२८
३१	२०७९/०९/२८	६	नभएको	२०७८/०९/२९
३२	२०७९/०९/२९	६	नभएको	२०७८/१०/१९
३३	२०७९/१०/११	४	नभएको	२०७८/१०/२०
३४	२०७९/१०/१२	४	नभएको	२०७८/१०/२७
३५	२०७९/११/०५	७	नभएको	२०७८/१०/२८
३६	२०७९/११/०६	६	नभएको	२०७८/११/११
३७	२०७९/११/०९	५	नभएको	२०७८/११/१२
३८	२०७९/११/१०	६	नभएको	२०७८/११/२५
३९	२०७९/११/२५	६	नभएको	२०७८/११/२६
४०	२०७९/११/२६	६	नभएको	२०७८/१२/०९
४१	२०७९/१२/०१	६	नभएको	२०७८/१२/१०
४२	२०७९/१२/०२	५	नभएको	२०७८/१२/२०
४३	२०७९/१२/०८	६	नभएको	२०७८/१२/२१
४४	२०७९/१२/०९	६	नभएको	२०७८/१२/२२

बाँकी अर्को पृष्ठमा...

... अघिल्लो पृष्ठको निरन्तर

क्र. सं	यस आ.व. मा बसेको सञ्चालक समितिको बैठकको मिति	उपस्थित सञ्चालकको संख्या	वैठकको निर्णयमा भिन्न मत राखी हस्ताक्षर गर्ने सञ्चालकको संख्या	गत आ.व. मा बसेको वैठकको मिति
४५	२०७९/१२/२२	५	नभएको	२०७९/०१/०७
४६	२०७९/१२/२३	६	नभएको	२०७९/०१/०८
४७	२०८०/०१/०६	६	नभएको	२०७९/०१/०९
४८	२०८०/०१/०७	६	नभएको	२०७९/०१/१९
४९	२०८०/०१/१३	६	नभएको	२०७९/०१/२०
५०	२०८०/०१/१४	६	नभएको	२०७९/०२/०८
५१	२०८०/०१/१५	७	नभएको	२०७९/०२/०९
५२	२०८०/०१/२२	७	नभएको	२०७९/०२/१९
५३	२०८०/०१/२३	६	नभएको	२०७९/०२/२५
५४	२०८०/०१/२९	७	नभएको	२०७९/०२/२६
५५	२०८०/०१/३०	७	नभएको	२०७९/०२/२७
५६	२०८०/०१/३१	७	नभएको	२०७९/०३/०८
५७	२०८०/०२/०५	७	नभएको	२०७९/०३/०९
५८	२०८०/०२/०६	७	नभएको	२०७९/०३/१०
५९	२०८०/०२/०७	७	नभएको	२०७९/०३/२२
६०	२०८०/०२/१२	५	नभएको	२०७९/०३/२३
६१	२०८०/०२/१३	५	नभएको	
६२	२०८०/०२/३२	६	नभएको	
६३	२०८०/०३/०१	६	नभएको	
६४	२०८०/०३/०२	६	नभएको	
६५	२०८०/०३/०९	७	नभएको	
६६	२०८०/०३/२१	७	नभएको	
६७	२०८०/०३/२२	७	नभएको	
६८	२०८०/०३/२३	७	नभएको	

- कुनै सञ्चालक समितिको बैठक आवश्यक गणपुरक संख्या नपुगी स्थगित भएको भए सोको विवरणः नभएको
- सञ्चालक समितिको बैठक सम्बन्धी अन्य विवरण :
  - सञ्चालक समितिको बैठकमा सञ्चालक वा वैकल्पिक सञ्चालक उपस्थित भए- नभएको (नभएको अवस्थामा बैठकको मिति सहित कारण खुलाउनेः

क्र. सं	सञ्चालक समितिको बैठकको मिति	उपस्थित सञ्चालकको संख्या	अनुपस्थित सञ्चालकको नाम तथा कारण
१.	२०७९/०४/२८	५	सञ्चालक श्री त्रिलोक चन्द अग्रवालज्यू तथा सञ्चालक श्री रामचन्द्र संघईज्यू विशेष कामले सञ्चालक समितिको बैठकमा उपस्थित हुन नसक्ने जानकारी गराउनुभएको,
२.	२०७९/०५/०९	६	सञ्चालक श्री त्रिलोक चन्द अग्रवालज्यू उपत्यका बाहिर जानुपरेकोले सञ्चालक समितिको बैठकमा उपस्थित हुन नसक्ने जानकारी गराउनुभएको,
३.	२०७९/०५/११	६	सञ्चालक श्री निकुञ्ज अग्रवालज्यूको विशेष काम परेकोले सञ्चालक समितिको बैठकमा उपस्थित हुन नसक्ने जानकारी गराउनुभएको,
४.	२०७९/०५/२२	६	सञ्चालक श्रीमती विजया स्वारज्यू Medical Check Up को लागि विदेश रहनुपरेकोले सञ्चालक समितिको बैठकमा उपस्थित हुन नसक्ने जानकारी गराउनुभएको,

बाँकी अर्को पृष्ठमा...

... अघिल्लो पृष्ठको निरन्तर

क्र. सं	सञ्चालक समितिको बैठकको मिति	उपस्थित सञ्चालकको संख्या	अनुपस्थित सञ्चालकको नाम तथा कारण
५.	२०७९/०५/२३	५	सञ्चालक श्री रामचन्द्र संघईज्यू विशेष कामले तथा सञ्चालक श्री निकुञ्ज अग्रवालज्यू विदेश भ्रमणमा रहनुभएकोले सञ्चालक समितिको बैठकमा उपस्थित हुन नसक्ने जानकारी गराउनुभएको,
६.	२०७९/०५/२४	६	सञ्चालक श्री रामचन्द्र संघईज्यू विशेष कामले सञ्चालक समितिको बैठकमा उपस्थित हुन नसक्ने जानकारी गराउनुभएको,
७.	२०७९/०५/२५	६	सञ्चालक श्री रामचन्द्र संघईज्यू विशेष कामले सञ्चालक समितिको बैठकमा उपस्थित हुन नसक्ने जानकारी गराउनुभएको,
८.	२०७९/०६/०६	६	सञ्चालक श्री त्रिलोक चन्द अग्रवालज्यू विशेष कामले सञ्चालक समितिको बैठकमा उपस्थित हुन नसक्ने जानकारी गराउनुभएको,
९.	२०७९/०७/०२	६	सञ्चालक श्री गणेश मान श्रेष्ठज्यू स्वास्थ्य सम्बन्धी समस्याको कारणले सञ्चालक समितिको बैठकमा उपस्थित हुन नसक्ने जानकारी गराउनुभएको,
१०.	२०७९/०७/०३	५	सञ्चालक श्री गणेश मान श्रेष्ठज्यू स्वास्थ्य सम्बन्धी समस्याको कारणले तथा सञ्चालक श्री रामचन्द्र संघईज्यू विशेष कामले सञ्चालक समितिको बैठकमा उपस्थित हुन नसक्ने जानकारी गराउनुभएको,
११.	२०७९/०८/०१	६	सञ्चालक श्री आदित्य कुमार अग्रवालज्यू विदेश भ्रमणमा जानुपरेकोले सञ्चालक समितिको बैठकमा उपस्थित हुन नसक्ने जानकारी गराउनुभएको,
१२.	२०७९/०८/१४	६	सञ्चालक श्री रामचन्द्र संघईज्यू उपत्यका बाहिर जानुपरेकोले सञ्चालक समितिको बैठकमा उपस्थित हुन नसक्ने जानकारी गराउनुभएको,
१३.	२०७९/०८/१५	६	सञ्चालक श्री रामचन्द्र संघईज्यू उपत्यका बाहिर जानुपरेकोले सञ्चालक समितिको बैठकमा उपस्थित हुन नसक्ने जानकारी गराउनुभएको,
१४.	२०७९/०८/२८	५	सञ्चालक श्री त्रिलोक चन्द अग्रवालज्यू विदेश भ्रमणमा जानुभएकोले र सञ्चालक श्री रामचन्द्र संघईज्यू विशेष कामले सञ्चालक समितिको बैठकमा उपस्थित हुन नसक्ने जानकारी गराउनुभएको,
१५.	२०७९/०९/०६	५	सञ्चालक श्री त्रिलोक चन्द अग्रवालज्यू र सञ्चालक श्री रामचन्द्र संघईज्यू विशेष कामले सञ्चालक समितिको बैठकमा उपस्थित हुन नसक्ने जानकारी गराउनुभएको,
१६.	२०७९/०९/११	६	सञ्चालक श्री रामचन्द्र संघईज्यू विशेष कामले सञ्चालक समितिको बैठकमा उपस्थित हुन नसक्ने जानकारी गराउनुभएको,
१७.	२०७९/०९/२७	६	सञ्चालक श्री त्रिलोक चन्द अग्रवालज्यू विदेश भ्रमणमा जानुभएको हुनाले सञ्चालक समितिको बैठकमा उपस्थित हुन नसक्ने जानकारी गराउनुभएको,
१८.	२०७९/०९/२८	६	सञ्चालक श्री त्रिलोक चन्द अग्रवालज्यू विदेश भ्रमणमा जानुभएको हुनाले सञ्चालक समितिको बैठकमा उपस्थित हुन नसक्ने जानकारी गराउनुभएको,
१९.	२०७९/०९/२९	६	सञ्चालक श्री त्रिलोक चन्द अग्रवालज्यू विदेश भ्रमणमा जानुभएको हुनाले सञ्चालक समितिको बैठकमा उपस्थित हुन नसक्ने जानकारी गराउनुभएको,

बाँकी अर्को पृष्ठमा...

... अघिल्लो पृष्ठको निरन्तर

क्र. सं	सञ्चालक समितिको बैठकको मिति	उपस्थित सञ्चालकको संख्या	अनुपस्थित सञ्चालकको नाम तथा कारण
२०.	२०७९/१०/११	४	सञ्चालक श्री त्रिलोक चन्द अग्रवालज्यू तथा सञ्चालक श्री रामचन्द्र संघईज्यू विदेश भ्रमणमा रहनुभएकोले र सञ्चालक श्री गणेश मान श्रेष्ठज्यू घरायसी व्यक्तिगत कामले सञ्चालक समितिको बैठकमा उपस्थित हुन नसक्ने जानकारी गराउनुभएको,
२१.	२०७९/१०/१२	४	सञ्चालक श्री त्रिलोक चन्द अग्रवालज्यू तथा सञ्चालक श्री रामचन्द्र संघईज्यू विदेश भ्रमणमा रहनुभएकोले र सञ्चालक श्री गणेश मान श्रेष्ठज्यू घरायसी व्यक्तिगत कामले सञ्चालक समितिको बैठकमा उपस्थित हुन नसक्ने जानकारी गराउनुभएको,
२२.	२०७९/११/०६	६	सञ्चालक श्री रामचन्द्र संघईज्यू विशेष कामले सञ्चालक समितिको बैठकमा उपस्थित हुन नसक्ने जानकारी गराउनुभएको,
२३.	२०७९/११/०९	५	सञ्चालक श्री रामचन्द्र संघईज्यू विशेष कामले तथा सञ्चालक श्री आदित्य कुमार अग्रवालज्यूको विदेश भ्रमण परेकोले सञ्चालक समितिको बैठकमा उपस्थित हुन नसक्ने जानकारी गराउनुभएको,
२४.	२०७९/११/१०	६	सञ्चालक श्री आदित्य कुमार अग्रवालज्यूको विदेश भ्रमण परेकोले सञ्चालक समितिको बैठकमा उपस्थित हुन नसक्ने जानकारी गराउनुभएको,
२५.	२०७९/११/२५	६	सञ्चालक श्री रामचन्द्र संघईज्यू विशेष कामले सञ्चालक समितिको बैठकमा उपस्थित हुन नसक्ने जानकारी गराउनुभएको,
२६.	२०७९/११/२६	६	सञ्चालक श्री रामचन्द्र संघईज्यू विशेष कामले सञ्चालक समितिको बैठकमा उपस्थित हुन नसक्ने जानकारी गराउनुभएको,
२७.	२०७९/१२/०१	६	सञ्चालक श्री रामचन्द्र संघईज्यू विशेष कामले सञ्चालक समितिको बैठकमा उपस्थित हुन नसक्ने जानकारी गराउनुभएको,
२८.	२०७९/१२/०२	५	सञ्चालक श्री त्रिलोक चन्द अग्रवालज्यू तथा सञ्चालक श्री रामचन्द्र संघईज्यू विशेष कामले सञ्चालक समितिको बैठकमा उपस्थित हुन नसक्ने जानकारी गराउनुभएको,
२९.	२०७९/१२/०८	६	सञ्चालक श्री रामचन्द्र संघईज्यू विशेष कामले सञ्चालक समितिको बैठकमा उपस्थित हुन नसक्ने जानकारी गराउनुभएको,
३०.	२०७९/१२/०९	६	सञ्चालक श्री रामचन्द्र संघईज्यू विशेष कामले सञ्चालक समितिको बैठकमा उपस्थित हुन नसक्ने जानकारी गराउनुभएको,
३१.	२०७९/१२/२२	५	सञ्चालक श्री त्रिलोक चन्द अग्रवालज्यू अस्वस्थ हुनुभएकोले तथा सञ्चालक श्री रामचन्द्र संघईज्यू विशेष कामले सञ्चालक समितिको बैठकमा उपस्थित हुन नसक्ने जानकारी गराउनुभएको,
३२.	२०७९/१२/२३	६	सञ्चालक श्री रामचन्द्र संघईज्यू विशेष कामले सञ्चालक समितिको बैठकमा उपस्थित हुन नसक्ने जानकारी गराउनुभएको,
३३.	२०८०/०१/०६	६	सञ्चालक श्री त्रिलोक चन्द अग्रवालज्यू विदेश भ्रमणमा जानुभएको हुनाले सञ्चालक समितिको बैठकमा उपस्थित हुन नसक्ने जानकारी गराउनुभएको,

बाँकी अर्को पृष्ठमा...

... अघिल्लो पृष्ठको निरन्तर

क्र. सं	सञ्चालक समितिको बैठकको मिति	उपस्थित सञ्चालकको संख्या	अनुपस्थित सञ्चालकको नाम तथा कारण
३४.	२०८०/०१/०७	६	सञ्चालक श्री त्रिलोक चन्द अग्रवालज्यू विदेश भ्रमणमा जानुभएको हुनाले सञ्चालक समितिको बैठकमा उपस्थित हुन नसक्ने जानकारी गराउनुभएको,
३५.	२०८०/०१/१३	६	सञ्चालक श्रीमती विजया स्वारज्यूको विदेश भ्रमण परेकोले सञ्चालक समितिको बैठकमा उपस्थित हुन नसक्ने जानकारी गराउनुभएको,
३६.	२०८०/०१/१४	६	सञ्चालक श्रीमती विजया स्वारज्यूको विदेश भ्रमण परेकोले सञ्चालक समितिको बैठकमा उपस्थित हुन नसक्ने जानकारी गराउनुभएको,
३७.	२०८०/०१/२३	६	सञ्चालक श्री रामचन्द्र संघईज्यू विशेष कामले सञ्चालक समितिको बैठकमा उपस्थित हुन नसक्ने जानकारी गराउनुभएको,
३८.	२०८०/०२/१२	५	सञ्चालक श्री त्रिलोक चन्द अग्रवालज्यू तथा सञ्चालक श्री केशवप्रसाद लम्सालज्यू विदेश भ्रमणमा रहनुभएकोले सञ्चालक समितिको बैठकमा उपस्थित हुन नसक्ने जानकारी गराउनुभएको,
३९.	२०८०/०२/१३	५	सञ्चालक श्री त्रिलोक चन्द अग्रवालज्यू तथा सञ्चालक श्री केशवप्रसाद लम्सालज्यू विदेश भ्रमणमा रहनुभएकोले सञ्चालक समितिको बैठकमा उपस्थित हुन नसक्ने जानकारी गराउनुभएको,
४०.	२०८०/०२/३२	६	सञ्चालक श्री रामचन्द्र संघईज्यू विदेश भ्रमणमा रहनुभएकोले सञ्चालक समितिको बैठकमा उपस्थित हुन नसक्ने जानकारी गराउनुभएको,
४१.	२०८०/०३/०१	६	सञ्चालक श्री रामचन्द्र संघईज्यू विदेश भ्रमणमा रहनुभएकोले सञ्चालक समितिको बैठकमा उपस्थित हुन नसक्ने जानकारी गराउनुभएको,
४२.	२०८०/०३/०२	६	सञ्चालक श्री रामचन्द्र संघईज्यू विदेश भ्रमणमा रहनुभएकोले सञ्चालक समितिको बैठकमा उपस्थित हुन नसक्ने जानकारी गराउनुभएको,

सञ्चालक समितिको बैठकमा उपस्थित सञ्चालकहरू, छलफल भएको विषय र तत् सम्बन्धमा भएको निर्णयको विवरण (माईन्यूट) को छुट्टै अभिलेख राखे/नराखेको:	राखेको
सञ्चालक समितिको दुई लगातार बसेको वैठकको अधिकतम अन्तर (दिनमा)	२७ दिन
सञ्चालक समितिको बैठक भत्ता निर्धारण सम्बन्धमा बसेको वार्षिक साधारण सभाको मिति	मिति २०७९/०९/२९ मा सम्पन्न बैंकको २५ औं वार्षिक साधारण सभा
सञ्चालक समितिको प्रति वैठक भत्ता रु	**मिति २०७९/१२/१४ देखि हाल सम्म :** अध्यक्ष : रु २२,०००/- सञ्चालक :रु १८,०००/- **मिति २०७९/०४/०१ देखि २०७९/१२/१३ सम्म :** अध्यक्ष : रु २०,०००/- सञ्चालक :रु १६,०००/-
आ.व.को सञ्चालक समितिको कुल वैठक खर्च रु	रु ७१,८२,०००/-

२. **सञ्चालकको आचरण सम्बन्धी तथा अन्य विवरण**

सञ्चालकको आचरण सम्बन्धमा सम्बन्धित संस्थाको आचार संहिता भए/नभएको :	भएको
एकाघर परिवारको एक भन्दा बढी सञ्चालक भए सो सम्बन्धी विवरण :	नभएको

सञ्चालकहरुको वार्षिक रुपमा सिकाई तथा पूनर्ताजगी कार्यक्रम सम्बन्धी विवरण :

क्र.स.	विषय	मिति	सहभागी सञ्चालकको संख्या	तालिम संचालन भएको स्थान
१	Corporate Governance and Risk Management	२०७९/०८/०२	७	बबरमहल , काठमाडौं
२	Corporate Governance and Current Issues in Financial Sector	२०७९/०८/१४	५	बबरमहल , काठमाडौं
३	Discussion on contemporary Issues on AML/CFT.	२०८०/०२/३२	६	बैंकको रजिष्टर्ड कार्यालय, थापाथली काठमाडौं

प्रत्येक सञ्चालकले आफू सञ्चालकको पदमा नियुक्त वा मनोनयन भएको पन्ध्र दिनभित्र देहायका कुराको लिखित जानकारी गराएको/नगराएको र नगराए सोको विवरण: • संस्थासँग निज वा निजको एकाघरको परिवारको कुनै सदस्यले कुनै किसिमको करार गरेको वा गर्न लागेको भए सो को विवरण, • निज वा निजको एकाघरको परिवारको कुनै सदस्यले संस्था वा सो संस्थाको मुख्य वा सहायक कम्पनीमा लिएको शेयर वा डिबेन्चरको विवरण, • निज अन्य कुनै सङ्गठित संस्थाको आधारभूत शेयरधनी वा सञ्चालक रहेको भए त्यसको विवरण, • निजको एकाघरको परिवारको कुनै सदस्य संस्थामा पदाधिकारी वा कर्मचारीको हैसियतमा काम गरिरहको भए सोको विवरण ।	जानकारी गराएको
सञ्चालकले उस्तै प्रकृतिको उद्देश्य भएको सुचिकृत संस्थाको सञ्चालक, तलवी पदाधिकारी, कार्यकारी प्रमुख वा कर्मचारी भई कार्य गरेको भए सोको विवरण:	नगरेको
सञ्चालकहरुलाई नियमन निकाय तथा अन्य निकायहरुबाट कुनै कारवाही गरिएको भए सोको विवरण:	जानकारीमा नभएको

३. **संस्थाको जोखिम व्यवस्थापन तथा आन्तरिक नियन्त्रण प्रणालीसम्बन्धी विवरण**

(क) जोखिम व्यवस्थापनको लागि कुनै समिति गठन भए/**नभएको** गठन नभएको भए सोको कारण: **गठन भएको**

(ख) जोखिम व्यवस्थापन समिति सम्बन्धी जानकारी:

(अ) समितिको संरचना (संयोजक तथा सदस्यहरुको नाम तथा पद)

समीक्षा अवधिको सुरुवात मिति २०७९/०४/०१ देखि मिति २०७९/०७/०१ सम्म

सञ्चालक, श्रीमती विजया स्वार	संयोजक
सञ्चालक, श्री गणेश मान श्रेष्ठ	सदस्य
सहायक प्र.का.अ - एक्सपिरियन्स् एशुरेन्स् ईको सिस्टम, श्री जयन्द्र रावल	सदस्य
प्रमुख जोखिम अधिकृत, श्री कपिल ढकाल	सदस्य सचिव

समीक्षा अवधि मिति २०७९/०७/०२ देखि मिति २०७९/०७/१६ सम्म

सञ्चालक, श्रीमती विजया स्वार	संयोजक
सञ्चालक, श्री गणेश मान श्रेष्ठ	सदस्य
सञ्चालक, श्री केशवप्रसाद लम्साल	सदस्य
सहायक प्र.का.अ - एक्सपिरियन्स् एशुरेन्स् ईको सिस्टम, श्री जयन्द्र रावल	सदस्य
प्रमुख जोखिम अधिकृत, श्री कपिल ढकाल	सदस्य सचिव

समीक्षा अवधि मिति २०७९/०७/१७ देखि मिति २०७९/०८/१३ सम्म

सञ्चालक, श्रीमती विजया स्वार	संयोजक
सञ्चालक, श्री गणेश मान श्रेष्ठ	सदस्य
सञ्चालक, श्री केशवप्रसाद लम्साल	सदस्य
सहायक प्र.का.अ - एक्सपिरियन्स् एशुरेन्स् ईको सिस्टम, श्री जयन्द्र रावल	सदस्य
प्रमुख जोखिम अधिकृत, श्री प्रकाश बराल	सदस्य सचिव

समीक्षा अवधि मिति २०७९/०८/१४ देखि मिति २०७९/११/०४ सम्म

सञ्चालक, श्रीमती विजया स्वार	संयोजक
सञ्चालक, श्री गणेश मान श्रेष्ठ	सदस्य
सञ्चालक, श्री केशवप्रसाद लम्साल	सदस्य
सहायक महाप्रबन्धक/ प्रमुख कर्जा अधिकृत / प्रमुख एक्सपिरियन्स् एशुरेन्स् ईको सिस्टम, श्री प्रकाश बराल	सदस्य
सहायक प्र.का.अ - प्रमुख जोखिम अधिकृत, श्री जयन्द्र रावल	सदस्य सचिव

समीक्षा अवधि मिति २०७९/११/०५ देखि मिति २०८०/०३/३१ सम्म

सञ्चालक, श्रीमती विजया स्वार	संयोजक
सञ्चालक, श्री केशवप्रसाद लम्साल	सदस्य
सञ्चालक, श्री गणेश मान श्रेष्ठ	सदस्य
सहायक महाप्रबन्धक - स्ट्राटेजिक पर्फर्मेन्स एशुरेन्स् ईको सिस्टम/ एक्सपिरियन्स् एशुरेन्स् ईको सिस्टम, श्री अर्जुनराज खनिया	सदस्य
प्रमुख जोखिम अधिकृत, श्री दिपक ढकाल	सदस्य सचिव

(आ) समितिको बैठक संख्याः २९

(इ) समितिको कार्य सम्बन्धी छोटो विवरण :

यस समितिको निम्न बमोजिमका जिम्मेवारीहरु (Terms of Reference) रहेका छन् :

- विद्यमान जोखिम पहिचान तथा व्यवस्थापन प्रणालीको पर्याप्तता र उपयुक्तता सम्बन्धमा सञ्चालक समितिलाई जानकारी गराउने र उपयुक्त प्रणालीको विकासका लागि सुझाव दिने ।
- व्यवसायिक गतिविधिमा निहित जोखिमको स्तर, जोखिम बहन क्षमता, जोखिम व्यवस्थापनको लागि विकास गरेको रणनीति, नीतिगत व्यवस्था र मार्गदर्शनको नियमित पुनरावलोकन गरी सोको पर्याप्तताका सम्बन्धमा सञ्चालक समितिमा सुझाव पेश गर्ने ।
- व्यवस्थापनबाट नियमित रुपमा जोखिम व्यवस्थापन प्रतिवेदन लिई जोखिमको आंकलन, मूल्यांकन, नियन्त्रण तथा अनुगमन के कसरी भइरहेको छ सो सम्बन्धमा छलफल गर्ने र सञ्चालक समितिमा आवश्यक सुझाव पेश गर्ने ।
- जोखिम सम्पत्ति अनुसार पूँजीको पर्याप्तता, आन्तरिक पूँजी विश्लेषण पद्धति (ICAAP) ,व्यवसायिक रणनीति अनुरुप नीतिगत व्यवस्थाको पर्याप्तता, संस्थाले लिन सक्ने अधिकतम जोखिम सम्बन्धमा नियमित रुपमा छलफल तथा विश्लेषण गरी सञ्चालक समितिलाई आवश्यक राय, सुझाव दिने ।
- जोखिम व्यवस्थापनका लागि नेपाल राष्ट्र बैंकबाट जारी गरिएका निर्देशन/मार्गनिर्देशन, संस्थाले निर्धारण गरेका आन्तरिक सीमा, उपयुक्त प्रचलन अनुरुप आवश्यक नीति एवं संरचना विकास गर्नका लागि सञ्चालक समितिलाई सुझाव दिने ।
- नियमित रुपमा दवाव परीक्षण (स्ट्रेस टेष्टिङ्ग) गरी सोको परिणाम माथि छलफल गरी सोका आधारमा भविष्यमा अपनाउनु पर्ने आवश्यक नीति निर्माण वा निर्णय प्रक्रियाका लागि सञ्चालक समितिमा सुझाव पेश गर्ने ।
- सञ्चालक समितिबाट भएको अख्तियार प्रत्यायोजनको सीमा तथा औचित्यता विश्लेषण गरी सञ्चालक समितिमा आवश्यक सुझाव सहितको प्रतिवेदन पेश गर्ने ।
- इजाजतपत्र प्राप्त संस्थाको सम्पत्ति संरचना, ती सम्पत्तिहरु परिचालनको अवस्था, त्यसबाट प्राप्त गर्न सकिने आय, सम्पत्तिहरुको गुणस्तरमा हुने वृद्धि/ऱ्हास र सम्पत्ति दायित्व समिति (ALCO) बाट भएका कार्यहरुको सम्बन्धमा त्रैमासिक रुपमा विश्लेषण/समिक्षा गरी सञ्चालक समितिमा प्रतिवेदन पेश गर्ने ।
- अर्थतन्त्रको कुनै क्षेत्रमा उत्पन्न हुने समस्या वा परिवर्तनले संस्थाको वित्तीय अवस्थामा पार्न सक्ने असरको सम्बन्धमा अध्ययन गरी सोको निराकरणको लागि के कस्तो नीति अवलम्बन गर्नु पर्ने हो आवश्यक सुझाव सहित सञ्चालक समितिमा प्रतिवेदन पेश गर्ने ।

(ग) आन्तरिक नियन्त्रण कार्यविधि भए/नभएकोः भएको

(घ) आन्तरिक नियन्त्रण प्रणालीको लागि कुनै समिति गठन भए/नभएको गठन नभएको भए सोको कारण : बैंकको आन्तरिक नियन्त्रण प्रणालीलाई सुदृढ बनाउनका लागि प्रचलित कानुन तथा नेपाल राष्ट्र बैंकबाट बैंक तथा वित्तीय संस्थाहरुको लागि जारी भएको निर्देशन बमोजिम विभिन्न समितिहरु गठन गरिएको छ ।

(ङ) आन्तरिक नियन्त्रण प्रणाली समिति सम्बन्धी विवरणः बैंकले आन्तरिक नियन्त्रण प्रणालीलाई सुदृढ बनाउनका लागि सञ्चालक स्तरीय देहाय बमोजिमका समितिहरु गठन गरेको छ :

१. जोखिम व्यवस्थापन समिति : बुदा नं. ३.ख मा उल्लेख भए बमोजिम

२. लेखापरीक्षण समिति : बुंदा नं. ६.ख मा उल्लेख भए बमोजिम

३. सम्पत्ति शुद्धीकरण निवारण सम्बन्धि समिति

(अ) समितिको संरचना (संयोजक तथा सदस्यहरुको नाम तथा पद)

१. जोखिम व्यवस्थापन समितिको संरचना : बुंदा नं. ३.ख(अ) मा उल्लेख भए बमोजिम

२. लेखापरीक्षण समितिको संरचना : बुंदा नं. ६.ख मा उल्लेख भए बमोजिम

३. सम्पत्ति शुद्धीकरण निवारण सम्बन्धि समिति

समीक्षा अवधिको सुरुवात मिति २०७९/०४/०१ देखि मिति २०७९/०७/०१ सम्म

सञ्चालक, श्री आदित्य कुमार अग्रवाल	संयोजक
सञ्चालक, श्री गणेश मान श्रेष्ठ	सदस्य
सहायक प्र.का.अ./ प्रमुख जोखिम अधिकृत, श्री कपिल ढकाल	सदस्य
सम्पत्ति शुद्धीकरण निवारण कार्यान्वयन अधिकृत, श्री दिपक ढकाल	सदस्य सचिव

समीक्षा अवधि मिति २०७९/०७/०२ देखि मिति २०७९/०७/१६ सम्म

सञ्चालक, श्री आदित्य कुमार अग्रवाल	संयोजक
सञ्चालक, श्रीमती विजया स्वार	सदस्य
सहायक प्र.का.अ./ प्रमुख जोखिम अधिकृत, श्री कपिल ढकाल	सदस्य
सम्पत्ति शुद्धीकरण निवारण कार्यान्वयन अधिकृत, श्री दिपक ढकाल	सदस्य सचिव

समीक्षा अवधि मिति २०७९/०७/१७ देखि मिति २०७९/०८/१३ सम्म

सञ्चालक, श्री आदित्य कुमार अग्रवाल	संयोजक
सञ्चालक, श्रीमती विजया स्वार	सदस्य
प्रमुख जोखिम अधिकृत, श्री प्रकाश बराल	सदस्य
सम्पत्ति शुद्धीकरण निवारण कार्यान्वयन अधिकृत, श्री दिपक ढकाल	सदस्य सचिव

समीक्षा अवधि मिति २०७९/०८/१४ देखि मिति २०७९/११/०४ सम्म

सञ्चालक, श्री आदित्य कुमार अग्रवाल	संयोजक
सञ्चालक, श्रीमती विजया स्वार	सदस्य
सहायक प्र.का.अ./ प्रमुख जोखिम अधिकृत, श्री जयन्द्र रावल	सदस्य
सम्पत्ति शुद्धीकरण निवारण कार्यान्वयन अधिकृत, श्री दिपक ढकाल	सदस्य सचिव

समीक्षा अवधि मिति २०७९/११/०५ देखि मिति २०८०/०३/३१

सञ्चालक, श्री आदित्य कुमार अग्रवाल	संयोजक
सञ्चालक, श्रीमती विजया स्वार	सदस्य
प्रमुख जोखिम अधिकृत, श्री दिपक ढकाल,	सदस्य
सम्पत्ति शुद्धीकरण निवारण कार्यान्वयन अधिकृत, श्रीमती अलिसा श्रेष्ठ	सदस्य सचिव

(आ) समितिको बैठक संख्या :

१. जोखिम व्यवस्थापन समितिको बैठक संख्या : २९

२. लेखापरीक्षण समितिको बैठक संख्या : ६३

३. सम्पत्ति शुद्धीकरण निवारण सम्बन्धि समिति : १९

(इ) समितिको कार्य सम्बन्धी छोटो विवरण

१. जोखिम व्यवस्थापन समितिको कार्य : बुंदा नं. ३.ख(इ) मा उल्लेख भए बमोजिम

२. लेखापरीक्षण समितिको कार्य : अनुसूची १ मा उल्लेख भए बमोजिम

३. सम्पत्ति शुद्धीकरण निवारण सम्बन्धि कार्य : अनुसूची २ मा उल्लेख भए बमोजिम

(च) आर्थिक प्रशासन विनियमावली भए/नभएको : **भएको**

४. सुचना तथा जानकारी प्रवाह सम्बन्धी विवरण

(क) संस्थाले सार्वजनिक गरेको सूचना तथा जानकारी प्रवाहको विवरण :

विषय	माध्यम	सार्वजनिक गरेको मिति
वार्षिक साधारण सभाको सूचना	राष्ट्रिय स्तरको पत्रिका	२०७९। ०९। ०७ र २०७९। ०९। २१ (आ.व २०७८/७९)
विशेष साधारण सभाको सूचना*	-	-
वार्षिक प्रतिवेदन	वेभसाईट	२०७९। ०९। ०७ (आ.व २०७८/७९)
त्रैमासिक प्रतिवेदन	राष्ट्रिय स्तरको पत्रिका र वेभसाईट (आ.व २०७९/८०)	२०७९। ०७। ०७ २०७९। १०। ०७ २०८०। ०१। ०७ २०८०। ०४। २१
धितोपत्रको मूल्यमा प्रभाव पार्ने मूल्य संवेदनशील सूचना (आ.व. २०७९।८० को लाभांश वितरण सम्वन्धि सूचना)	प्रेष विज्ञप्ती तथा सम्बन्धित नियमनकारी निकायहरुमा पत्र मार्फत	२०८०/०५/२९
अन्य	-	-

*नोट : बैंकले आ.व २०७९/८० मा विशेष साधारण सभा नगरेको

(ख) सुचना सार्वजनिक नगरेको वा अन्य कारणले धितोपत्र बोर्ड तथा अन्य निकायबाट कारवाहिमा परेको भए सो सम्बन्धी जानकारी : नपरेको

(ग) पछिल्लो वार्षिक तथा विशेष साधारण सभा सम्पन्न भएको मिति : पछिल्लो वार्षिक साधारण सभा मिति २०७९। ०९। २९ गते सम्पन्न भएको तथा बैंकले आ.व २०७९/८० मा विशेष साधारण सभा नगरेको

५. संस्थागत संरचना र कर्मचारी सम्बन्धी विवरण

(क) कर्मचारीहरुको संरचना, पदपूर्ति, वृति विकाश, तालिम, तलव, भत्ता तथा अन्य सुविधा, हाजिर र विदा, आचारसंहिता लगायतका कुराहरु समेटिएको कर्मचारी सेवा शर्त विनियमावली/व्यवस्था भए नभएको : भएको

(ख) सांगठानीक संरचना संलग्न गर्ने : अनुसूची ३ मा उल्लेख भए बमोजिम

(ग) उच्च व्यवस्थापन तहका कर्मचारीहरुको नाम, शैक्षिक योग्यता तथा अनुभव सम्बन्धी विवरण : अनुसूची ४ मा उल्लेख भए बमोजिम

(घ) कर्मचारी सम्बन्धी अन्य विवरण

संरचना अनुसार कर्मचारी पदपूर्ती गर्ने गरे/नगरेको :	गरेको
नयाँ कर्मचारीहरुको पदपूर्ति गर्दा अपनाएको प्रकृया :	नयाँ कर्मचारीहरुको पदपूर्ति गर्दा यस बैंकको कर्मचारी सेवा विनियमावलीमा तोकिएका तपसिल बमोजिमका प्रकृया अनुसार गर्ने गरिएको : १.खुल्ला प्रतिस्पर्धा अन्तर्गत पत्रिकामा विज्ञापन प्रकाशित गरी प्राप्त आवेदकको योग्यता अनुसार प्रारम्भिक छनोट गरी लिखित परिक्षा, सामुहिक छलफल र अन्तर्वार्ताको आधारमा नियुक्ति, २.उत्कृष्ट छनोट प्रकार अन्तर्गत एक्जुक्युटिभ सर्च, हेड हन्ट, रोजगार मेलाका माध्यमबाट प्राप्त आवेदनमा प्रारम्भिक छनोट गरी अन्तर्वार्ताको आधारमा नियुक्ति।
व्यवस्थापन स्तरका कर्मचारीको संख्याः	११९
कुल कर्मचारीको संख्याः	३,९४३
कर्मचारीहरुको सक्सेसन प्लान भए/नभएको :	भएको
आ. व. कर्मचारीहरुलाई दिइएको तालिम संख्या तथा सम्मिलित कर्मचारीको संख्याः	१,०१६ तालिम द्वारा कर्मचारीहरूलाई ६२,०६७ कार्यदिन सम्मिलित तालिम दिईएको । (एक कर्मचारीलाई एक भन्दा बढी तालिम दिइएको)
आ. व. को कर्मचारी तालिम खर्च रु :	रु.१९,९८,५७,९८४/-
कुल खर्चमा कर्मचारी खर्चको प्रतिशत (ब्याजको खर्च बाहेकको) :	६१.५७ प्रतिशत
कुल कर्मचारी खर्चमा कर्मचारी तालीम खर्चको प्रतिशत :	४.०३ प्रतिशत

६. संस्थाको लेखा तथा लेखापरीक्षण सम्बन्धी विवरण

(क) लेखासम्बन्धी विवरण

संस्थाको पछिल्लो आ. व. को वित्तीय विवरण NFRS अनुसार तयार गरे/नगरेको, नगरेको भए सोको कारण :	गरेको
सञ्चालक समितिबाट पछिल्लो वित्तीय विवरण स्वीकृत भएको मितिः	२०७९। ०९। ०५ (आ. व. २०७८/७९)
त्रैमासिक वित्तीय विवरण प्रकाशन गरेको मिति :	२०७९। ०७। ०७ २०७९। १०। ०७ २०८०। ०१। ०७ २०८०। ०४। २१ (आ. व. २०७९/८०)
अन्तिम लेखापरिक्षण सम्पन्न भएको मिति :	२०८०/०५/२८ (आ. व. २०७९/८०)
साधारण सभाबाट वित्तीय विवरण स्वीकृत भएको मिति :	२०७९। ०९। २९ (आ. व. २०७८/७९)
संस्थाको आन्तरिक लेखा परीक्षण सम्बन्धी विवरण : (अ) आन्तरिक रुपमा लेखा परीक्षण गर्ने गरिएको वा वाह्य विज्ञ नियुक्त गर्ने गरिएको	(अ) आन्तरिक रुपमा लेखा परीक्षण गर्ने गरिएको
(आ) वाह्य विज्ञ नियुक्त गरिएको भए सोको विवरण	(आ) गरिएको छैन
(इ) आन्तरिक लेखापरीक्षण कति अवधिको गर्ने गरिएको (त्रैमासिक,चौमासिक वा अर्धबार्षिक)	(इ) लेखापरीक्षण समितिबाट Risk Based Annual Internal Audit Plan Calendar स्वीकृत गराई सोही अनुरुप शाखा, विभाग तथा अन्य इकाईहरुको निम्न बमोजिम लेखापरीक्षण गर्ने गरिएको ; • Critical Audit Grade भएका इकाईहरुको त्रैमासिक रुपमा, • Unsatisfactory Audit Grade भएका इकाईहरुको अर्धवार्षिक रुपमा, • Satisfactory Audit Grade भएका इकाईहरुको नौ महिनामा एक पटक र • अन्य शाखा, विभाग तथा इकाईहरुको कम्तिमा वार्षिक रुपमा एक पटक ।

(ख) लेखापरीक्षण समिति सम्बन्धी विवरण

- संयोजक तथा सदस्यहरुको नाम, पद तथा योग्यता :

समीक्षा अवधिको सुरुवात मिति २०७९/०४/०१ देखि मिति २०७९/०७/०१ सम्म

सञ्चालक, श्री गणेश मान श्रेष्ठ	संयोजक
सञ्चालक, श्री निकुञ्ज अग्रवाल	सदस्य
श्री कमल खड्का, प्रमुख-आन्तरिक लेखापरीक्षण विभाग	सदस्य सचिव

समीक्षा अवधि मिति २०७९/०७/०२ देखि मिति २०८०/०३/३१ सम्म

सञ्चालक, श्री गणेश मान श्रेष्ठ	संयोजक
सञ्चालक, श्री त्रिलोक चन्द अग्रवाल	सदस्य
श्री कमल खड्का, प्रमुख-आन्तरिक लेखापरीक्षण विभाग	सदस्य सचिव

- वैठक बसेको मिति तथा उपस्थित सदस्य संख्या :

क्र. सं	मिति	उपस्थित सदस्य संख्या
१	२०७९/०४/०४	३
२	२०७९/०४/१२	३
३	२०७९/०४/१९	३
४	२०७९/०४/२३	३
५	२०७९/०४/३०	२
६	२०७९/०५/०५	३
७	२०७९/०५/१२	२
८	२०७९/०५/१७	३
९	२०७९/०५/१९	३
१०	२०७९/०५/२८	३
११	२०७९/०५/३१	२
१२	२०७९/०६/०७	३
१३	२०७९/०६/११	२
१४	२०७९/०६/३०	२
१५	२०७९/०६/३१	२
१६	२०७९/०७/०६	३
१७	२०७९/०७/२०	३
१८	२०७९/०७/२१	३
१९	२०७९/०७/२५	२
२०	२०७९/०७/२९	३
२१	२०७९/०८/०७	२
२२	२०७९/०८/०९	२
२३	२०७९/०८/१८	२
२४	२०७९/०८/२०	३
२५	२०७९/०९/०७	२
२६	२०७९/०९/११	३
२७	२०७९/०९/१४	३
२८	२०७९/०९/१८	२
२९	२०७९/०९/२०	२
३०	२०७९/०९/२५	२
३१	२०७९/१०/०५	३
३२	२०७९/१०/०६	३
३३	२०७९/१०/२७	३
३४	२०७९/११/२३	३
३५	२०७९/१२/०३	२
३६	२०७९/१२/०७	२
३७	२०७९/१२/१४	३
३८	२०७९/१२/१७	२
३९	२०७९/१२/२४	३
४०	२०७९/१२/२९	२
४१	२०८०/०१/०५	२
४२	२०८०/०१/०६	२
४३	२०८०/०१/११	२
४४	२०८०/०१/१७	३
४५	२०८०/०१/२६	३
४६	२०८०/०२/०१	३
४७	२०८०/०२/०४	३
४८	२०८०/०२/२२	३
४९	२०८०/०२/२४	३
५०	२०८०/०२/२८	३
५१	२०८०/०२/३०	३
५२	२०८०/०३/०३	३
५३	२०८०/०३/०७	३
५४	२०८०/०३/०८	३
५५	२०८०/०३/१२	३
५६	२०८०/०३/१४	३
५७	२०८०/०३/१७	३
५८	२०८०/०३/१९	३
५९	२०८०/०३/२०	३
६०	२०८०/०३/२४	२
६१	२०८०/०३/२५	२
६२	२०८०/०३/२८	३
६३	२०८०/०३/२९	३

- प्रति वैठक भत्ता रु. :

  मिति २०७९/१२/१४ देखि हाल सम्म : रु १८,०००/-

  मिति २०७९/०४/०१ देखि २०७९/१२/१३ सम्म : रु १६,०००/-

- लेखापरीक्षण समितिले आफ्नो काम कारवाहीको प्रतिवेदन सञ्चालक समितिमा पेश गरेको मिति :

क्र. सं	मिति
१	२०७९/०४/२७
२	२०७९/०८/१५
३	२०७९/११/०९
४	२०८०/०१/३०

७. अन्य विवरण

संस्थाले सञ्चालक तथा निजको एकाघरका परिवारको वित्तीय स्वार्थ भएको व्यक्ति, बैङ्क तथा वित्तीय संस्थाबाट ऋण वा सापटी वा अन्य कुनै रूपमा रकम लिए/ नलिएको	नलिएको
प्रचलित कानुन बमोजिम कम्पनीको सञ्चालक, शेयरधनी, कर्मचारी, सल्लाहकार, परामर्शदाताको हैसियतमा पाउने सुविधा वा लाभ बाहेक सुचिकृत सङ्गठित संस्थाको वित्तीय स्वार्थ भएको कनै व्यक्ति, फर्म, कम्पनी, कर्मचारी, सल्लाहकार वा परामर्शदाताले संस्थाको कुनै सम्पत्ति कुनै किसिमले भोगचलन गरे/नगरेको	नगरेको
नियमनकारी निकायले इजाजतपत्र जारी गर्दा तोकेको शर्तहरुको पालना भए/नभएको	भएको
नियमनकारी निकायले संस्थाको नियमन निरीक्षण वा सुपरीवेक्षण गर्दा संस्थालाई दिइएको निर्देशन पालना भए/नभएको	भएको
संस्था वा सञ्चालक विरुद्ध अदालतमा कुनै मुद्दा चलिरहेको भए सोको विवरण	बैंकको कर्जा असुलि सम्बन्धी तथा दैनिक बैंकिङ्ग कार्य संचालनको क्रममा हुने केही मुद्दाहरु बाहेकका अन्य मुद्दा नभएको र सञ्चालक विरुद्ध मुद्दा चलेको जानकारी नभएको।

परिपालना अधिकृतको नाम : अलिसा श्रेष्ठ
पद : प्रमुख अनुपालना विभाग
मिति : २०८०/०६/०४

प्रतिवेदन सञ्चालक समितिबाट स्वीकृत मिति : २०८०/०६/०५

अनुसूची १ : लेखापरीक्षण समितिको प्रमुख जिम्मेवारीहरु (Terms of Reference) निम्न बमोजिम रहेका छन् :

- प्रचलित कानुन बमोजिम इजाजतपत्र प्राप्त संस्थाको समग्र वित्तीय अवस्था, आन्तरिक नियन्त्रण, लेखापरीक्षण योजना र आन्तरिक लेखापरीक्षणमा औंल्याइएका विषयहरुमा आवधिक रुपमा समीक्षा गरी सो सम्बन्धमा अपनाउनु पर्ने कदम बारे व्यवस्थापनलाई आवश्यक निर्देशन दिने र सो सम्बन्धी सुझाव सञ्चालक समितिमा पेश गर्ने ।
- बाह्य लेखापरीक्षकले पेश गरेको लेखापरीक्षण प्रतिवेदनमा औंल्याइएका बुँदा/कैफियतहरु उपर समीक्षा गरी सुधारात्मक कदम चाल्न व्यवस्थापनलाई निर्देशन दिने ।
- नेपाल राष्ट्र बैंकबाट निरीक्षण तथा सुपरिवेक्षण गरी प्रतिवेदनमा औंल्याइएका बुँदा/कैफियतहरुको कार्यान्वयन भए नभएको सम्बन्धमा समीक्षा गर्ने तथा ती विषयहरुको अभिलेख गरी सञ्चालक समितिलाई जानकारी गराउने ।
- इजाजतपत्र प्राप्त संस्थाको वार्षिक वित्तीय विवरणलाई सही र यथार्थ बनाउन व्यवस्थापनलाई सहयोग गर्ने ।
- इजाजतपत्र प्राप्त संस्थाको कारोबारको हर-हिसाव सही र यथार्थ भएको सम्बन्धमा सञ्चालक समितिलाई विश्वस्त तुल्याउनुको साथै सम्भावित दायित्व र कर्जा वर्गिकरण गरी सोको लागि राख्नु पर्ने व्यवस्था सम्बन्धमा नियमित रुपमा समीक्षा गर्ने ।
- प्रचलित कानुन तथा नेपाल राष्ट्र बैंकबाट जारी गरिएका नियमन व्यवस्थाहरु पालना गरे नगरेको सम्बन्धमा समितिले समीक्षा गर्नुका साथै सो सम्बन्धी व्यहोरा आफ्नो प्रतिवेदनमा उल्लेख गर्नु पर्ने ।
- आन्तरिक लेखापरीक्षण सम्बन्धी विस्तृत कार्य प्रणाली तयार गरी सोको आधारमा आन्तरिक लेखापरीक्षण गराउनु पर्ने ।
- संस्थाको काम कारवाहीमा नियमितता, मितव्ययिता, औचित्यता, प्रभावकारिता जस्ता कुराहरु अवलम्बन भए नभएको बारे समीक्षा गरी सञ्चालक समितिलाई आवश्यक सुझाव दिने ।
- त्रैमासिक वित्तीय विवरणको समीक्षा गरी सञ्चालक समिति समक्ष प्रतिवेदन पेश गर्ने ।
- बैक तथा वित्तीय संस्था सम्बन्धी ऐन, २०७३ को दफा ६१ र कम्पनी ऐन, २०६३ को दफा १६५ मा उल्लेख भएका कार्यहरु गर्ने ।

अनुसूची २ : सम्पत्ति शुद्धीकरण निवारण सम्बन्धी समितिको प्रमुख जिम्मेवारीहरु (Terms of Reference) निम्न बमोजिम रहेका छन् :

- सम्पत्ति शुद्धीकरण (मनि लाउन्डरिङ्ग) निवारण ऐन, २०६४, सम्पत्ति शुद्धीकरण (मनी लाउन्डरिङ्ग) निवारण नियमावली, २०७३, नेपाल राष्ट्र बैंकबाट जारी निर्देशन (इ.प्रा.निर्देशन नं. १९) बमोजिम भए/गरेका काम कारवाहीको समीक्षा गरी प्रतिवेदन सञ्चालक समितिमा पेश गर्ने ।

- सम्पत्ति शुद्धीकरण (मनि लाउन्डरिङ्ग) निवारण ऐन, २०६४, सम्पत्ति शुद्धीकरण (मनी लाउन्डरिङ्ग) निवारण नियमावली, २०७३, नेपाल राष्ट्र बैंकबाट जारी निर्देशन तथा Financial Action Task Force (FATF) द्वारा जारी भएको सिफारिस (Recommendation) बमोजिम बैंकले तर्जुमा तथा कार्यान्वयन गरेको आन्तरिक नीति, कार्यविधि तथा प्रकृयागत पक्षहरुको पर्याप्तता सम्बन्धमा छलफल गरी आवश्यक नीतिगत व्यवस्था र सो को कार्यान्वयन गर्ने ।

- सम्पत्ति शुद्धीकरण तथा आतंकवादी क्रियाकलापमा वित्तीय लगानी पहिचान र सोको निवारणका लागि अपनाईएका र अपनाउनुपर्ने प्रकृयागत पक्ष तथा सो कार्यमा प्रयोग हुने सूचना प्रविधि प्रणालीको पर्याप्तता सम्बन्धी छलफल गरी आवश्यक सुधारको लागि सञ्चालक समितिलाई सुझाव दिने ।

- ग्राहक पहिचान सम्बन्धी व्यवस्थाको विश्लेषण गरी उच्च पदस्थ व्यक्ति तथा अन्तिम हिताधिकारी लगायत जोखिम वर्गीकरण अनुसार ग्राहक पहिचान र ग्राहक स्वीकार नीति (Customer Acceptance Policy) तर्जुमा तथा प्रभावकारी रुपमा कार्यान्वयन गर्ने गराउने ।

- सम्पत्ति शुद्धीकरण तथा आतंकवादी क्रियाकलापमा वित्तीय लगानी सम्बन्धी ऐन, नियमावली, नेपाल राष्ट्र बैंकद्वारा जारी निर्देशन, एवं बैंकको आन्तरिक नीति नियमको परिपालना तथा कार्यान्वयन अवस्थाको बारेमा त्रैमासिक प्रतिवेदन सञ्चालक समितिमा पेश गर्ने ।

- व्यवस्थापनबाट देहाय बमोजिमको प्रतिवेदन/विवरण लिई छलफल गर्ने र आवश्यकता अनुसार सञ्चालक समितिलाई सुझाव दिने ।
  - (१) AML/CFT को जोखिम व्यवस्थापन सम्वन्धी प्रतिवेदन ।
  - (२) ग्राहक पहिचानको अद्यावधिक स्थिति, ग्राहक पहिचान पद्धति (CDD) को विवरण, PEPs को विवरण र बृहत ग्राहक पहिचान पद्धति (ECDD) को विवरण तथा यसलाई छिटो, छरितो र सुचना प्रविधिको प्रयोग मार्फत थप प्रभावकारी बनाउन भविष्यमा अवलम्बन गर्नुपर्ने नीतिगत, प्रकृयागत र संस्थागत सुधारका कार्यहरुको विवरण ।
  - (३) आन्तरिक लेखापरीक्षण, वाह्य लेखापरीक्षण र यस बैंकको निरीक्षण प्रतिवेदनमा उल्लेखित सम्पत्ति शुद्धीकरण तथा आतंकवादी क्रियाकलापमा वित्तीय लगानी सम्बन्धी कैफियतहरु उपर समीक्षा तथा सो सम्बन्धमा नीतिगत एवं प्रक्रियागत सुधार गर्नु पर्ने पक्षहरुको विस्तृत विवरण ।

- बैंकले नयाँ सेवा/सुविधा शुरुवात गर्दा, प्रविधि (IT System) खरिद गर्दा, वायर ट्रान्सफर गर्दा, ई-बैंकिङ्ग/मोबाईल बैंकिङ्ग (QR Code समेत), मोबाइल वालेट मार्फत रकम रकमान्तर गर्दा र अन्य अनलाईन/अफलाइन मार्फत हुने कारोबारमा नीहित सम्पत्ति शुद्धीकरण तथा आतंकवादी क्रियाकलापमा वित्तीय लगानी सम्बन्धी जोखिमको विश्लेषण र सोको व्यवस्थापनको लागि नीतिगत एवं प्रक्रियागत पक्षमा गर्नुपर्ने आवश्यक सुधारहरुको सम्बन्धमा विस्तृत विवरण ।

- राष्ट्रिय एवं अन्तर्राष्ट्रिय क्षेत्रमा सम्पत्ति शुद्धीकरण तथा आतंकवादी क्रियाकलापमा वित्तीय लगानी सम्बन्धी भएको विषयहरु/घटनाहरु र त्यसबाट बैंकलाई पर्न सक्ने असर हरुको विश्लेषण गरी जोखिम व्यवस्थापन गर्न के कस्तो नीतिगत व्यवस्था गर्नुपर्ने हो सो सम्बन्धमा आवश्यक सुझाव सञ्चालक समिति समक्ष पेश गर्ने ।

- राष्ट्रिय एवं अन्तर्राष्ट्रिय क्षेत्रमा सम्पत्ति शुद्धीकरण तथा आतंकवादी क्रियाकलापमा वित्तीय लगानी सम्बन्धी भएको विषयहरु/घटनाहरु र त्यसबाट बैंकलाई पर्न सक्ने असर हरुको विश्लेषण गरी जोखिम व्यवस्थापन गर्न के कस्तो नीतिगत व्यवस्था गर्नुपर्ने हो सो सम्बन्धमा आवश्यक सुझाव सञ्चालक समिति समक्ष पेश गर्ने ।

- कार्यान्वयन अधिकारी, संस्थाको चुक्ता पूँजीको दुई प्रतिशत वा सो भन्दा वढी शेयर स्वामित्व भएका शेयरधनी, सञ्चालक समितिका सदस्यहरु, उच्च व्यस्थापनलाई र AML/CFT को कार्यमा प्रत्यक्ष तथा नियमित रुपमा संलग्न हुने कर्मचारीहरुलाई AML/CFT सम्बन्धी उपयुक्त ज्ञान हस्तान्तरण कार्यक्रमको व्यवस्थापन गर्ने ।

- सम्पत्ति शुद्धीकरण तथा आतंकवादी क्रियाकलापमा वित्तीय लगानी सम्बन्धी आन्तरिक नीतिगत व्यवस्था र मार्गदर्शनको नियमित पुनरावलोकन गरी सोको पर्याप्तताका सम्बन्धमा सञ्चालक समितिमा सुझाव पेश गर्ने ।
- AML/CFT प्रणालीले प्रभावकारी रुपमा काम गरे/नगरेको, जोखिमको उचित तवरले व्यवस्थापन गरे/नगरेको, अस्वभाविक गतिविधिको पर्याप्त अनुगमन हुने व्यवस्था गरे/नगरेको र आवश्यक प्रतिवेदनहरु सम्बन्धित निकायमा पेश हुने गरे/नगरेको यकिन गरी सो विषय सञ्चालक समितिमा समेत छलफल हुने व्यवस्था गर्ने ।
- सम्पत्ति शुद्धीकरण तथा आतंकवादी क्रियाकलापमा वित्तीय लगानी नियन्त्रण सम्बन्धमा वित्तीय जानकारी इकाई र नेपाल राष्ट्र बैंकले तोके बमोजिमको माध्यमवाट नियमित रुपमा सम्बन्धित निकायहरुमा पेश गर्नुपर्ने विवरण तथा प्रतिवेदनहरु तोकिए बमोजिम पेश गरे/नगरेको सम्बन्धमा समितिले सम्पत्ति शुद्धीकरण (मनि लाउन्डरिङ्ग) निवारण ऐन, २०६४ को दफा ४४ क मा उल्लेखित प्रावधान प्रतिकुल नहुने गरी छलफल गर्ने ।
- सम्पत्ति शुद्धीकरण तथा आतंकवादी क्रियाकलापमा वित्तीय लगानी निवारण गर्नका लागि संस्थाले सम्पादन गर्नुपर्ने कार्यहरु जोखिमका आधारमा सम्पादन हुनेगरी सञ्चालक समितिबाट वार्षिक वजेट तथा कार्यक्रम तय गर्ने । सोको प्रभावकारी कार्यान्वयन भए/नभएको सुनिश्चित गर्ने संयन्त्र तयार गर्ने तथा नियमित अनुगमन गर्ने जिम्मेवारी समितिको हुने ।

अनुसूची ३ :संस्थागत संरचना

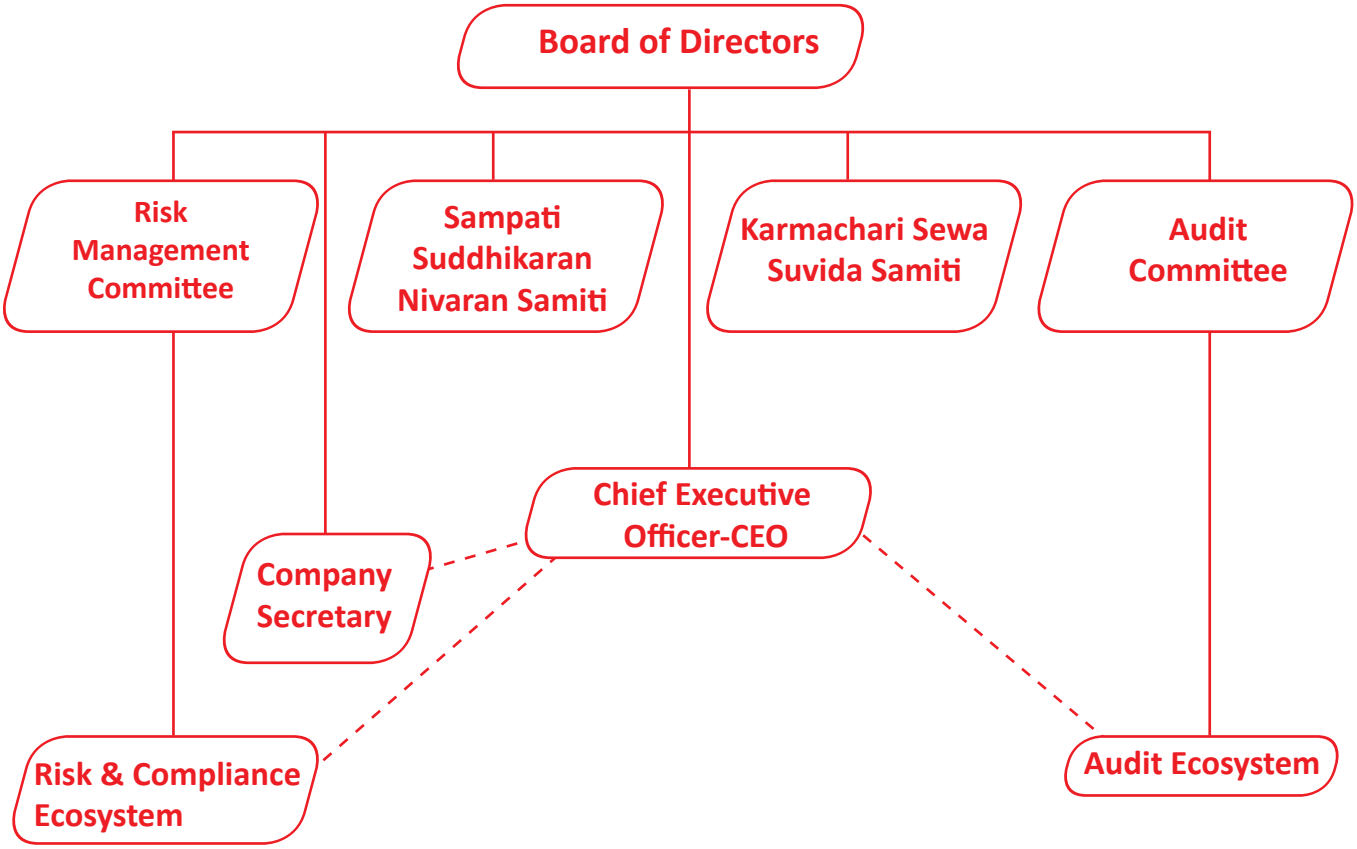

अनुसूची ४ : उच्च व्यवस्थापन तहका कर्मचारीहरुको नाम, शैक्षिक योग्यता तथा अनुभव सम्बन्धी विवरण

कर्मचारीको नाम	पद	शैक्षिक योग्यता	बैंक तथा इन्स्योरेन्स क्षेत्रको अनुभव
रोशन कुमार न्यौपाने	प्रमुख कार्यकारी अधिकृत	चार्टर्ड एकाउन्टेन्ट	१५ बर्ष
सुधिर नाथ पाण्डे	नायब प्रमुख कार्यकारी अधिकृत	स्नातकोत्तर	२४.२८ बर्ष
सन्तोष कुमार राठी	नायब प्रमुख कार्यकारी अधिकृत	स्नातकोत्तर	१९.७८ बर्ष
राजेश रावल	सहायक प्र.का.अ -प्रोभिन्सियल पर्फर्मेन्स एशुरेन्स् ईको सिस्टम	स्नातकोत्तर	२१.४७ बर्ष
जयन्द्र रावल	सहायक प्र.का.अ - प्रमुख कर्जा अधिकृत	इन्टरमिडियट	२५.२१ बर्ष
रञ्जन खड्का	सहायक प्र.का.अ -स्ट्राटेजिक रिसोर्स पेनीट्रेसन ईको सिस्टम	स्नातकोत्तर	२६.४५ बर्ष
अर्जुन राज खनिया	सहायक महाप्रबन्धक-स्ट्राटेजिक पर्फर्मेन्स म्यानेजमेन्ट ईको सिस्टम र एक्सपेरिन्यस एशुरेन्स ईको सिस्टम	स्नातकोत्तर	१९.१४ बर्ष

व्यवस्थापकीय विश्लेषण

वित्तीय झलकहरु

रकम रु. दस लाख

विवरण	२०७५/७६	२०७६/७७	२०७७/७८	२०७८/७९	२०७९/८०	वार्षिक वृद्धि	CAGR (5 वर्ष)
कुल कर्जा	१५०,१०८	१७३,७४२	२६४,८४०	२६८,२३६	२७१,५९४	१.२५%	१७.४१%
कुल निक्षेप	१८०,५३१	२१०,८४३	३००,२५२	२९४,९७७	३१४,३१२	६.५५%	१५ .७६%
कुल सम्पत्ति	२२०,५८५	२५०,५९०	३४६,१४८	३५८,५७०	३६४,०८९	१.५४%	१६.३२%
शेयरधनी कोष	१४,९३६	१७,२४२	२०,९०४	२४,८४३	२९,३९१	१८.३१%	२०.२९%
कुल सञ्चालन आम्दानी	९,५०६	१०,६८३	११,३५४	१३,६३९	१५,०२७	१०.१७%	२२.९१%
सञ्चालन नाफा	४,५१४	४,४३५	४,७९८	५,९६६	६,५३७	९.५६%	२७.७९%
खुद नाफा	३,०२३	३,०९९	३,२५९	४,२१५	४,४४५	५ .४५%	२७.२०%
सम्पत्तिमा प्रतिफल (%)	१.५६	१.३२	१.०९	१.२०	१.२३	२.५१%	४.८७%
ईक्विटीमा प्रतिफल (%)	२२.७३	१९.२६	१७.०९	१८.४३	१६.३९	-११.०६%	६.२७%
तरलता अनुपात	२६.०५	२७.०९	२०.६५	२०.३०	२२.२३	९.५१%	-१.८९%
प्रति कर्मचारी खुद नाफा	०.८७	१.०७	०.८६	०.९६	१.१३	१७.३०%	१४.२१%
प्रति कर्मचारी खर्च	०.७१	१.००	०.८८	१.०३	१.२६	२२.६३%	१०.०४%
कुल कर्जा/निक्षेप	८४.५५	८५ .७५	८७.५८	८९.८५	८६.१७	-४.०९%	-०.०३%
प्रति शेयर आम्दानी	३४.२२	३१.८९	२८.१८	३६.४५	३८.४४	५ .४६%	१८.२६%
मूल्य आम्दानी अनुपात	१३.०९	१७.३४	३५ .२७	१९.१०	२०.६५	८.१३%	१.६७%
कुल पूँजी पर्याप्तता	१३.३२	१३.५	१२.४७	१३.३८	१३.३६	-०.१३%	१.७७%

नोटः *CAGR* मा आ.व. २०७४/७५ लाई आधार वर्ष मानिएको छ।

कुल कर्जा

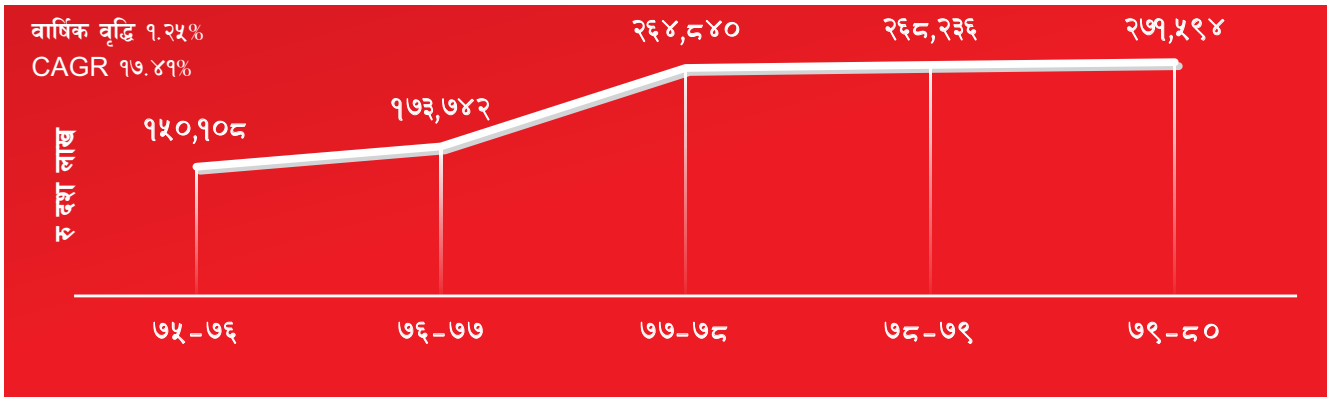

कुल कर्जा आर्थिक वर्ष २०७६/७७, २०७७/७८ र २०७८/७९ मा क्रमशः १६ प्रतिशत, ५२ प्रतिशत र १ प्रतिशत वृद्धि भएको थियो। समीक्षा वर्षको अन्त्यमा बैंकको कुल कर्जा १.२५ प्रतिशतले वृद्धि हुँदै २७१ अर्ब ५९ करोड पुगेको छ। बैंकले साना तथा माझौला उद्यम कर्जा र कर्पोरेट कर्जामा बढोत्तरी हासिल गरेको छ। साना तथा माझौला उद्यम कर्जा र कर्पोरेट कर्जा २१ र १५ प्रतिशतले बढ्दा रिटेल र विपन्न वर्ग कर्जा क्रमश ८ प्रतिशत र २६ प्रतिशतले घटेको छ।

कुल निक्षेप

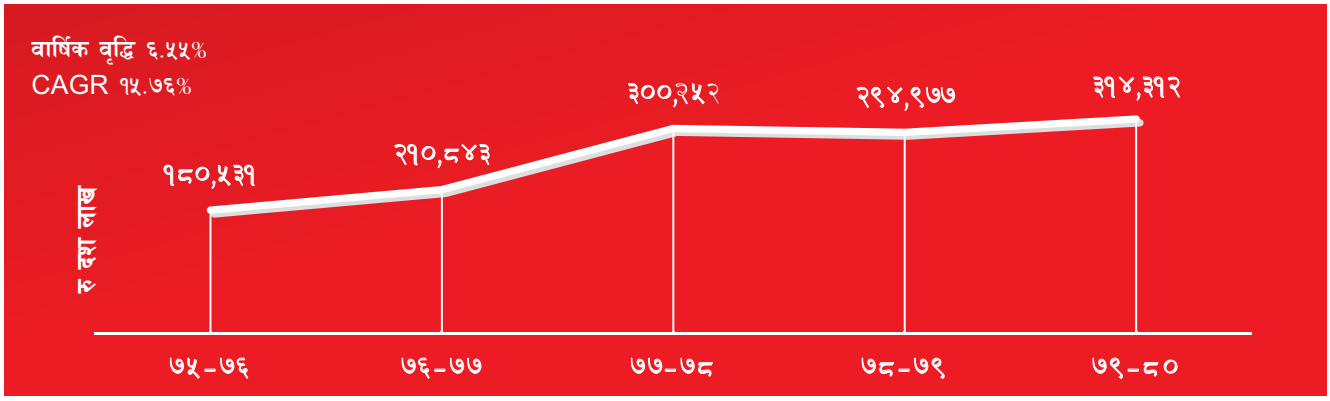

बैंकको कुल निक्षेप आर्थिक वर्ष २०७६/७७, २०७७/७८ र २०७८/७९ मा क्रमशः १७ प्रतिशत, ४२ प्रतिशतले वृद्धि र २ प्रतिशतले कमी भएको थियो। समिक्षा अवधिमा निक्षेप ग्राहक संख्या ३९ लाख पुग्दा बैंकको कुल निक्षेप ६.५५ प्रतिशतले वृद्धि हुँदै ३१४ अर्ब ३१ करोड पुगेको छ। गत वर्ष उक्त अंक २९४ अर्ब ९८ करोड रहेको थियो। समिक्षा वर्षमा बैंकको कलमा ११ प्रतिशत, मुद्दतीमा ७ प्रतिशत र बचत मौज्दातमा ११ प्रतिशत वृद्धि हुँदा चल्तीमा ६ प्रतिशतले कमि आएको छ।

कुल सम्पत्ति

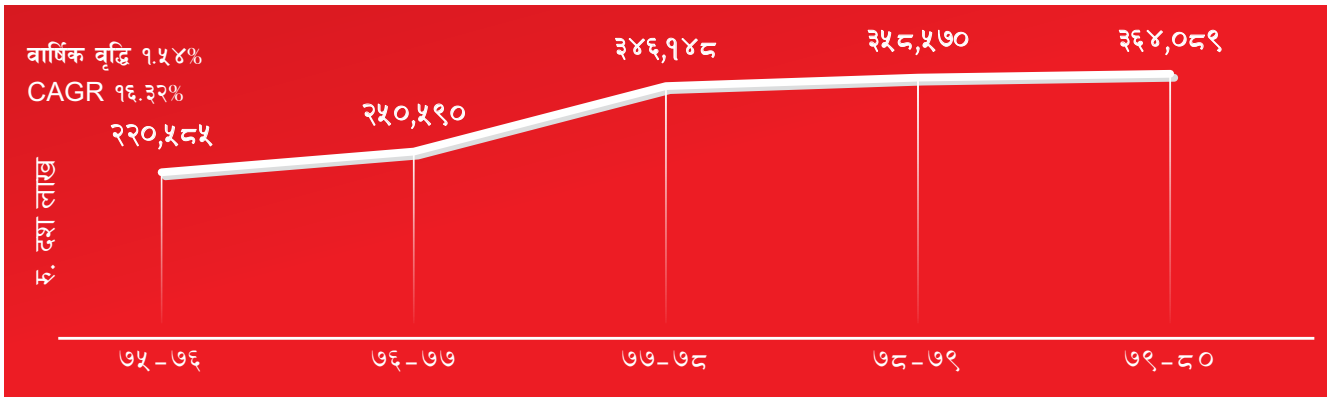

कुल सम्पत्ति आर्थिक वर्ष २०७६/७७, २०७७/७८ र २०७८/७९ मा क्रमशः १४ प्रतिशत, ३८ प्रतिशत र ४ प्रतिशत वृद्धि भएको थियो। कुल सम्पत्ति बैंकको व्यवसायमा हुने वृद्धि अनुसार बढने र घटने गर्छ। समीक्षा वर्षमा बैंकको कुल सम्पत्ति १.५४ प्रतिशतले वृद्धि गरी ३५८ अर्ब ५७ करोड बाट ३६४ अर्ब ९ करोड पुऱ्याउन सफल भएको छ। वासलातमा रहेको सम्पत्ति तथा उपकरण, ख्याती तथा अमूर्त सम्पत्ति र लगानी सम्पत्तिमा देखिएको वृद्धिका कारण कुल सम्पत्ति १.५४ प्रतिशत वृद्धि देखिएको छ।

शेयरधनी कोष

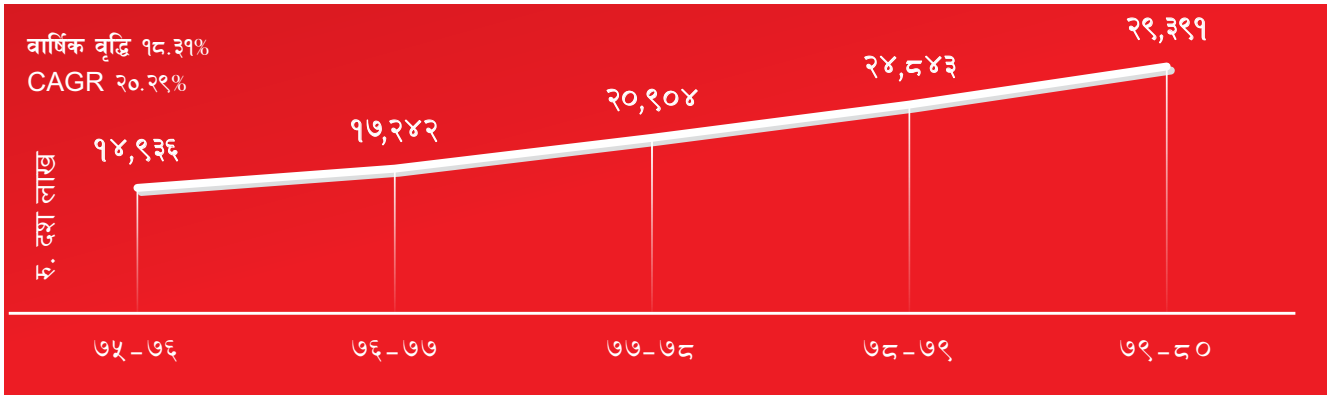

शेयरधनी कोष आर्थिक वर्ष २०७६/७७, २०७७/७८ र २०७८/७९ मा क्रमशः १५ प्रतिशत, २१ प्रतिशत र १९ प्रतिशत वृद्धि भएको थियो। कुल सम्पत्ति बाट कुल दायित्व घटाउँदा शेयरधनी कोष गणना हुन्छ। शेयरधनी कोषले शेयर पूँजी, शेयर प्रिमियम, सञ्चित मुनाफा र जगेडा कोषलाई जनाउँछ। शेयरधनी कोष गत वर्ष २४ अर्ब ८४ करोड रहेको थियो भने, समिक्षा वर्षमा १८.३१ प्रतिशतले वृद्धि हुँदै २९ अर्ब ३९ करोड पुगेको छ।

कुल सञ्चालन आम्दानी

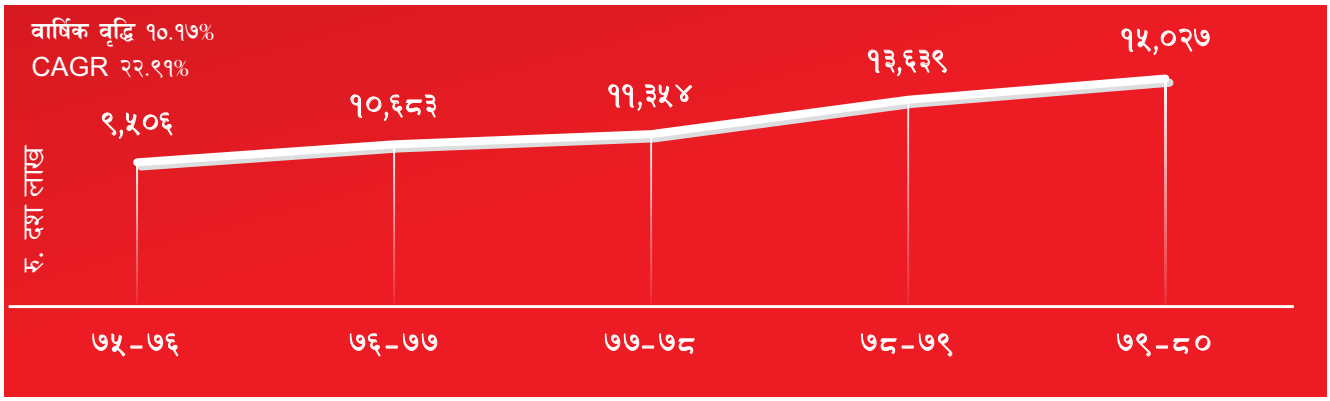

कुल सञ्चालन आम्दानी आर्थिक वर्ष २०७६/७७, २०७७/७८ र २०७८/७९ मा क्रमशः १२ प्रतिशत र ६ प्रतिशत र २० प्रतिशतले वृद्धि भएको थियो। व्याज आम्दानी, शुल्क तथा कमिशन र करोबार आम्दानी बैंकको आम्दानीका मुख्य श्रोत हुन। बैंकले समीक्षा वर्षमा सञ्चालन आम्दानी रु १५ अर्ब ३ करोड आर्जन गर्न सफल भएको छ। गत वर्ष उक्त अंक रु १३ अर्ब ६४ करोड रहेको थियो। समीक्षा वर्षमा बैंकको व्याज आम्दानी १७ प्रतिशतले बढ्दा व्याज खर्च २१ प्रतिशतले बढेको छ। खुद व्याज आम्दानी १० प्रतिशतले बढेको छ भने खुद शुल्क तथा कमिशन आम्दानी १५ प्रतिशतले बढेको छ। तसर्थ, समीक्षा वर्षमा बैंकको सञ्चालन आम्दानी १०.१७ प्रतिशतले वृद्धि भएको छ।

सञ्चालन नाफा

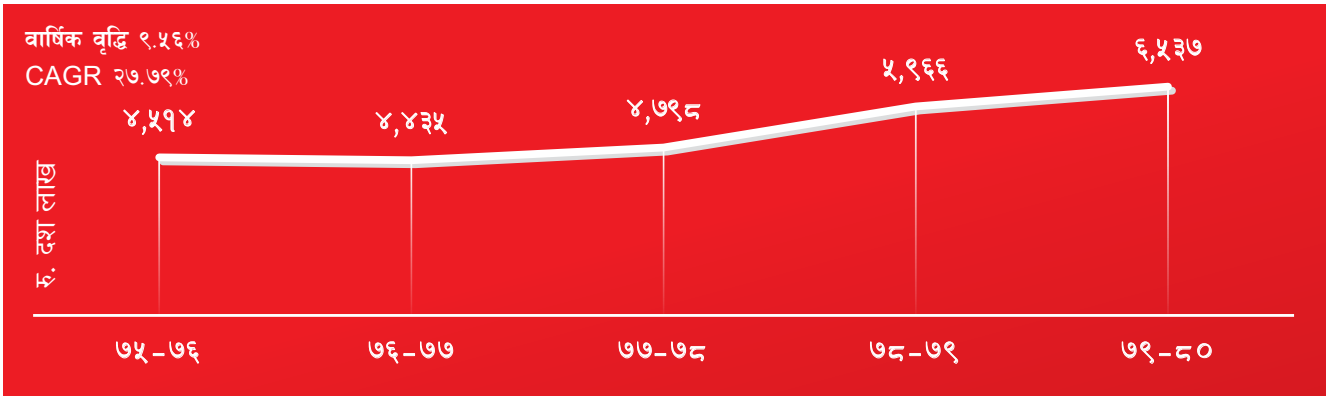

कुल सञ्चालन नाफा आर्थिक वर्ष २०७६/७७, २०७७/७८ र २०७८/७९ मा क्रमशः २ प्रतिशत कमी, ८ प्रतिशत र २४ प्रतिशत वृद्धि भएको थियो। समीक्षा वर्षमा बैंकले सञ्चालन नाफा रु ६ अर्ब ५४ करोड आर्जन गरेको छ, जुन अघिल्लो वर्षको सञ्चालन नाफा भन्दा ९.५६ प्रतिशतको वृद्धि हो। समीक्षा वर्षमा कुल सञ्चालन आम्दानी १० प्रतिशतले वृद्धि हुँदा, कुल सञ्चालन खर्च भने १४ प्रतिशतले बढेको छ। समीक्षा वर्षमा कर्मचारी खर्च, अन्य सन्चालन खर्च र ह्रास र परिशोधन खर्च क्रमश १० प्रतिशत, २९ प्रतिशत र ५ प्रतिशत वृद्धि भएको छ।

खुद नाफा

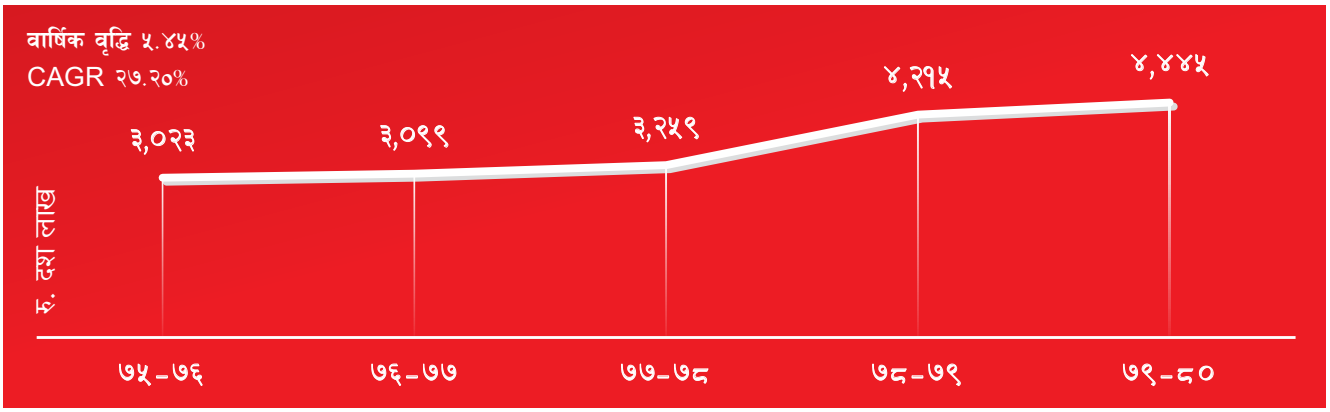

खुद नाफा आर्थिक वर्ष २०७६/७७, २०७७/७८ र २०७८/७९ मा क्रमशः ३ प्रतिशत वृद्धि, ५ प्रतिशतले वृद्धि र २९ प्रतिशत वृद्धि भएको थियो। बैंकले यस वर्ष रु ४ अर्ब ४५ करोड खुद नाफा आर्जन गरेको छ। गत वर्ष उक्त अंक रु ४ अर्ब २२ करोड रहेको थियो। समीक्षा वर्षमा कर अघिको मुनाफामा २.८७ प्रतिशतले वृद्धि हुँदा खुद नाफामा ५.४५ प्रतिशतको वृद्धि भएको छ। आयकर खर्चमा भने ३.२४ प्रतिशतको कमी भएको छ।

सम्पत्तिमा प्रतिफल

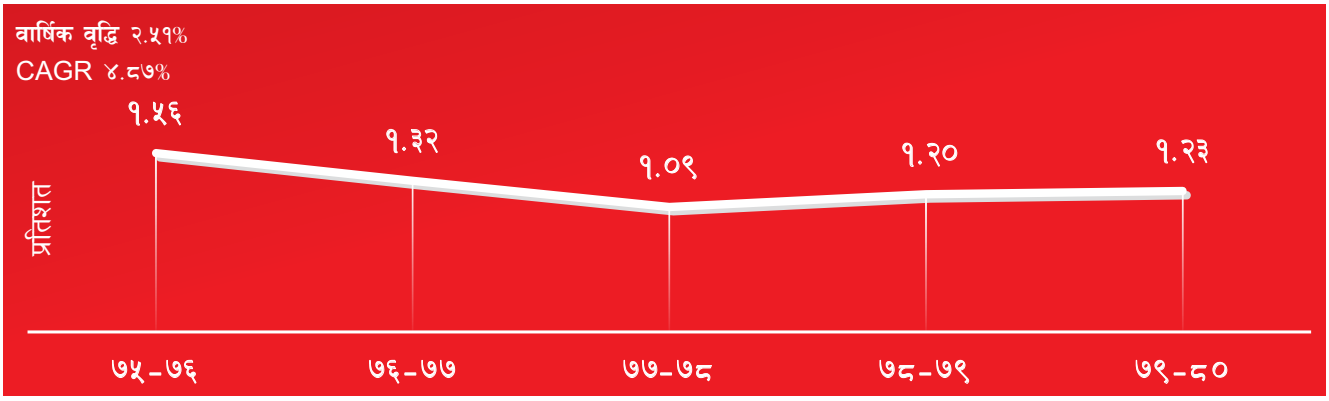

सम्पत्तिमा प्रतिफल आर्थिक वर्ष २०७६/७७, २०७७/७८ र २०७८/७९ मा क्रमशः १५ प्रतिशत कमी, १७ प्रतिशत कमी र १० प्रतिशत वृद्धि भएको थियो। गत वर्ष १.२० प्रतिशत रहेको सम्पत्तिमा प्रतिफल यस वर्ष १.२३ प्रतिशत रहेको छ। बैंकको कुल सम्पत्ति १.५४ प्रतिशतले वृद्धि हुँदा, खुद नाफा ५.४५ प्रतिशतले वृद्धि भएको छ, तसर्थ समीक्षा वर्षमा सम्पत्तिमा प्रतिफलमा २.५१ प्रतिशतले वृद्धि भएको छ।

ईक्विटीमा प्रतिफल

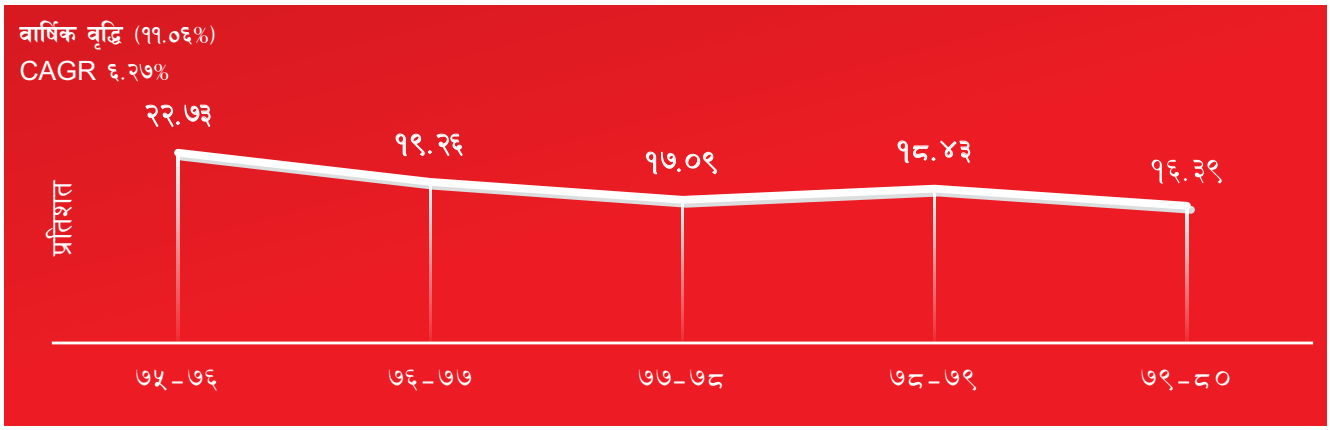

ईक्विटीमा प्रतिफल आर्थिक वर्ष २०७६/७७, २०७७/७८ र २०७८/७९ मा क्रमशः १५ प्रतिशत कमी, ११ प्रतिशत कमी र ८ प्रतिशत वृद्धि भएको थियो। समीक्षा वर्षमा बैंकको ईक्विटीमा प्रतिफल १६.३९ प्रतिशत रहेको छ, जुन गत वर्ष १८.४३ प्रतिशत रहेको थियो। खुद नाफा ५.४५ प्रतिशत बढ्दा, ईक्विटीमा प्रतिफल गत वर्ष भन्दा ११ प्रतिशतले कमी भएको छ। जगेडा कोष ४५ प्रतिशत वृद्धि र सञ्चित मुनाफामा ३ प्रतिशत वृद्धि हुँदा कुल शेयरधनी कोषमा कुल १८ प्रतिशतले वृद्धि भएको छ।

तरलता अनुपात

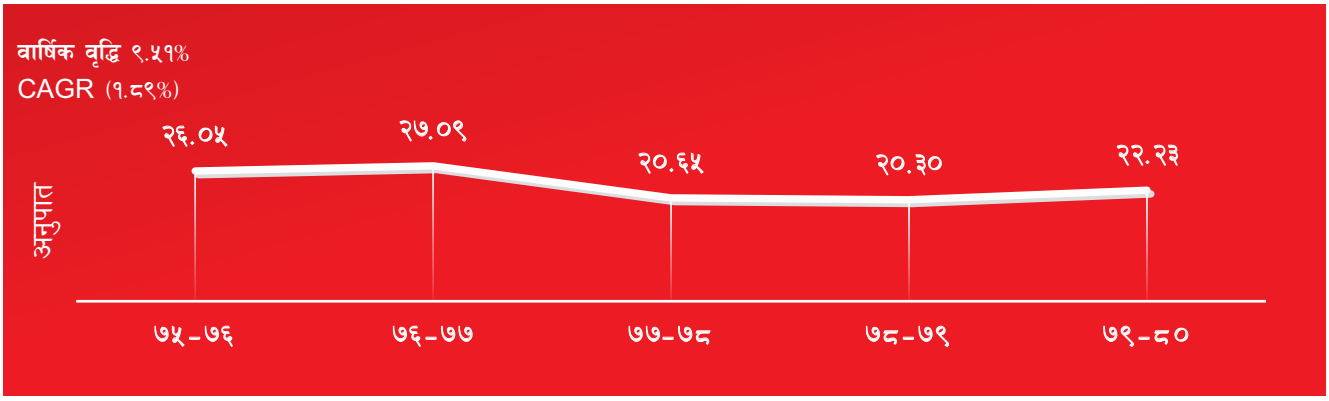

तरलता अनुपात आर्थिक वर्ष २०७६/७७, २०७७/७८ र २०७८/७९ मा क्रमशः ४ प्रतिशतले वृद्धि, २४ प्रतिशतले कमी र २ प्रतिशतले कमी भएको थियो। तरल सम्पत्ति र बैंकको छोटो अवधिको दायित्व अनुपात नै तरलता अनुपात हो। समीक्षा वर्षको अन्त्यमा बैंकको तरलता अनुपात २२.२३ प्रतिशत रहेको छ, जसको अर्थ बैंकको तरल सम्पत्ति छोटो अवधिको दायित्व भन्दा २२.२३ गुणा बढी रहेको छ। तरलता अनुपात गत वर्ष २०.३० प्रतिशत रहेको थियो।

प्रति कर्मचारी खुद नाफा

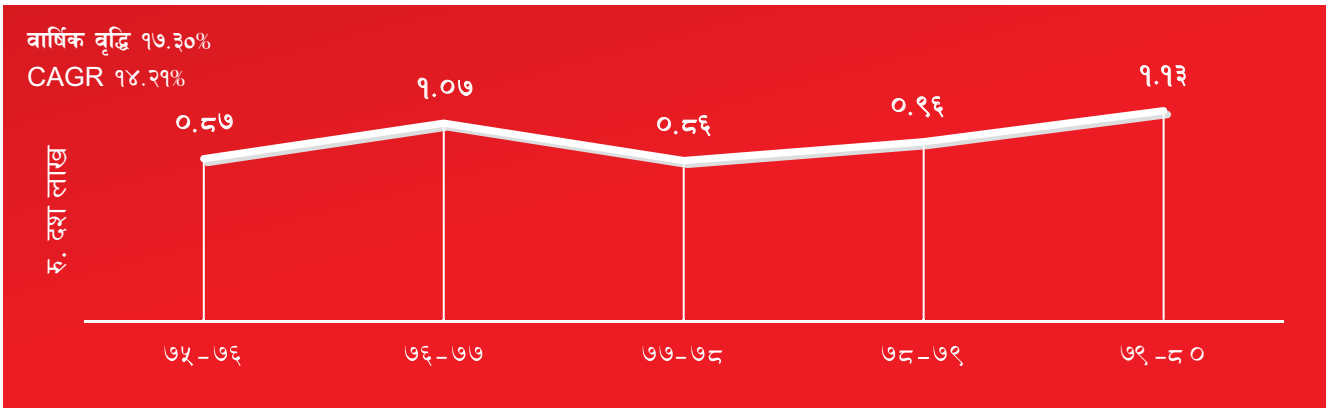

प्रति कर्मचारी खुद नाफा आर्थिक वर्ष २०७६/७७, २०७७/७८ र २०७८/७९ मा क्रमशः २२ प्रतिशत वृद्धि, १९ प्रतिशत कमी र १२ प्रतिशत वृद्धि भएको थियो। यस अनुपातले बैंकको खुद नाफा आर्जनमा कर्मचारीको योगदानलाई प्रस्तुत गर्दछ। समीक्षा वर्षमा प्रति कर्मचारी खुद नाफा रु ११ लाख २७ हजार रहेको छ भने गत वर्ष रु ९ लाख ६१ हजार रहेको थियो, जुन गत वर्षको तुलनामा १७.२७ प्रतिशतले वृद्धि हो। खुद नाफा ५.४५ प्रतिशतले वृद्धि हुँदा कर्मचारी संख्या १० प्रतिशतले कमी भएको छ। गत वर्ष बैंकमा कर्मचारी ४,३८५ रहेका थिए भने यस वर्ष ३,९४३ रहेका छन्।

प्रति कर्मचारी खर्च

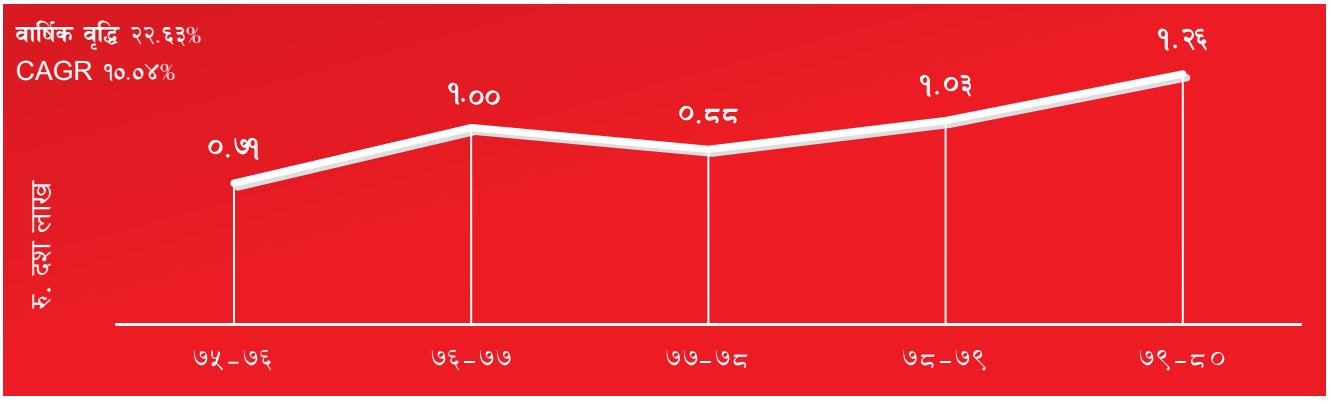

प्रति कर्मचारी खर्च आर्थिक वर्ष २०७६/७७, २०७७/७८ र २०७८/७९ मा क्रमशः ४० प्रतिशत वृद्धि, १२ प्रतिशत कमी र १७ प्रतिशतले वृद्धि भएको थियो। समीक्षा वर्षमा बैंकको प्रति कर्मचारी खर्च रु १२ लाख ५८ हजार रहेको छ भने गत वर्ष रु १० लाख २६ हजार रहेको थियो। कर्मचारी संख्या १० प्रतिशतले कमी, कर्मचारी खर्च १० प्रतिशतले वृद्धि भएको छ।

कुल कर्जा/निक्षेप

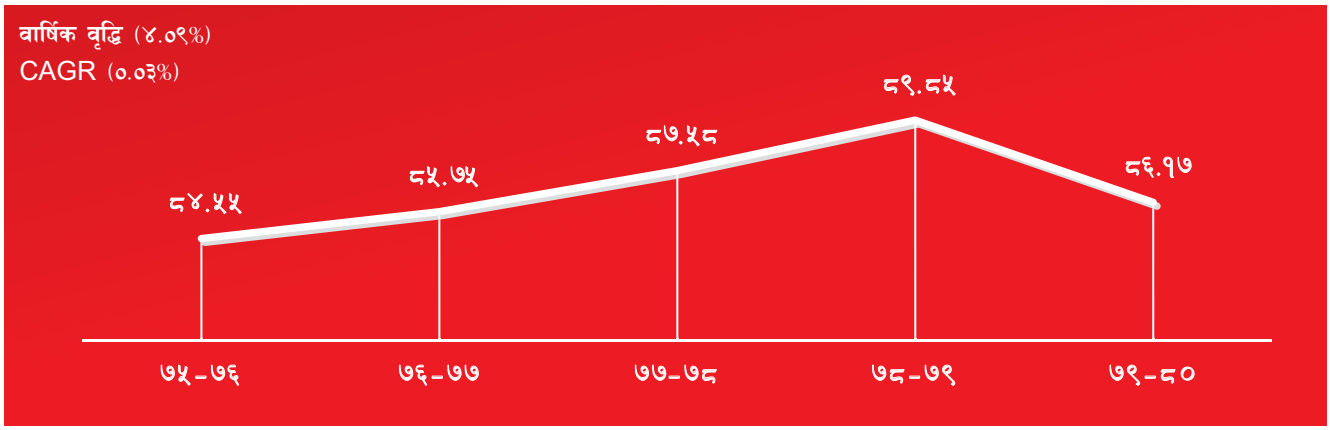

कुल कर्जा/निक्षेप आर्थिक वर्ष २०७६/७७, २०७७/७८ र २०७८/७९ मा क्रमशः १ प्रतिशत, २ प्रतिशत र ३ प्रतिशत वृद्धि भएको थियो। यसले कुल कर्जामा बचतको उपयोगीता एंव स्रोतको परिचालन जनाउँदछ। बैंकको कुल कर्जा निक्षेप अनुपात ८६.१७ प्रतिशत रहेको छ। उक्त अनुपातले कुल रु. १०० निक्षेपमा रु. ८६.१७ कर्जामा उपयोग भएको जनाउँदछ। गत वर्ष कुल कर्जा निक्षेप अनुपात ८९.८५ प्रतिशत रहेको थियो भने समीक्षा वर्षमा उक्त अनुपात ४.०९ प्रतिशतले कमी भएको छ।

प्रति शेयर आम्दानी

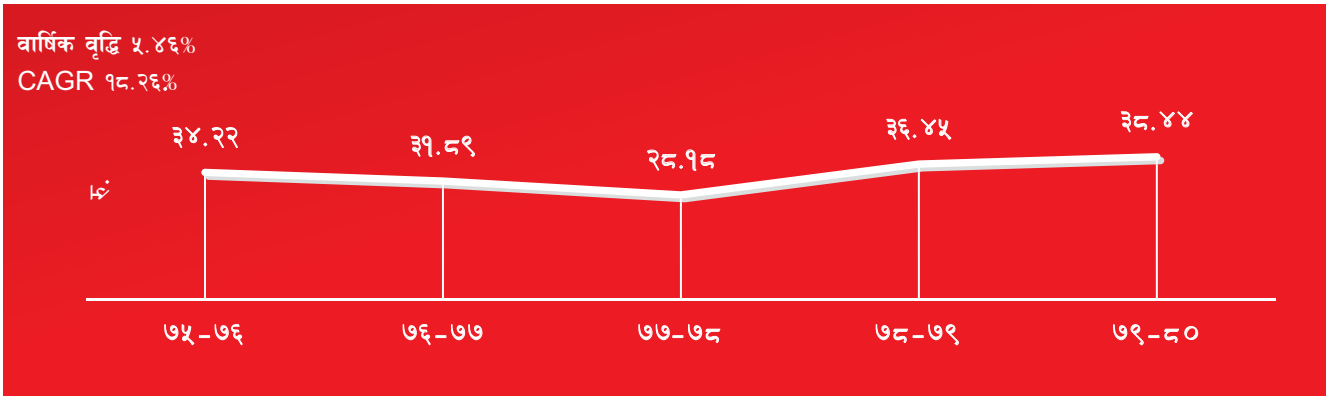

प्रति शेयर आम्दानी आर्थिक वर्ष २०७६/७७, २०७७/७८ र २०७८/७९ मा क्रमशः ७ प्रतिशत कमी, १२ प्रतिशत कमी र २९ प्रतिशतले वृद्धि भएको थियो। खुद नाफा र शेयर संख्याको अनुपातलाई प्रति शेयर आम्दानी भनिन्छ। गत वर्ष प्रति शेयर आम्दानी रु ३६.४५ रहेको थियो भने यस वर्ष ५.४५ प्रतिशतले वृद्धि हुँदै रु ३८.४४ आर्जन गर्न सफल भएको छ। खुद मुनाफा ५.४५ प्रतिशत वृद्धि हुँदा र शेयर संख्या यथावत् हुँदा प्रति शेयर आम्दानीमा ५.४५ प्रतिशतले वृद्धि भएको छ।

मूल्य आम्दानी अनुपात

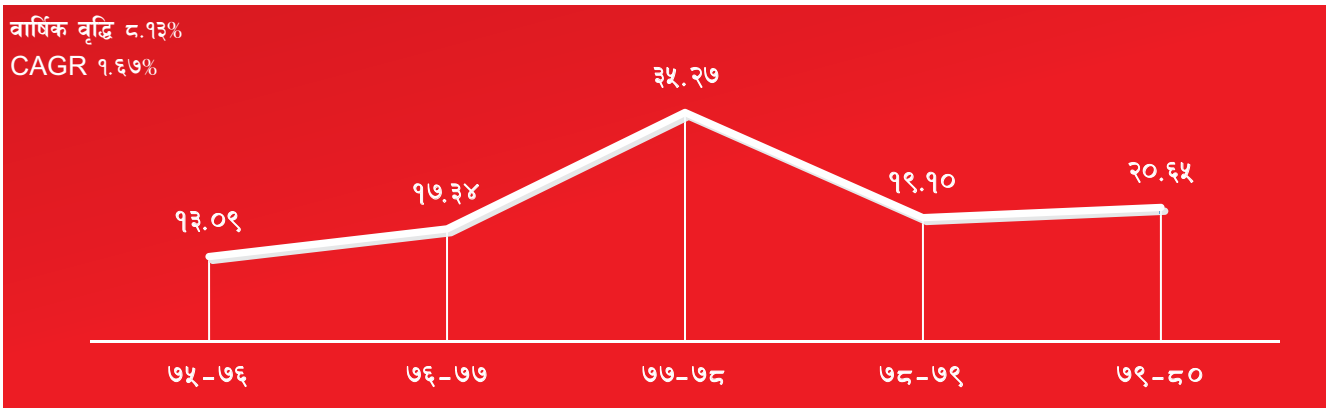

मूल्य आम्दानी अनुपात आर्थिक वर्ष २०७६/७७, २०७७/७८ र २०७८/७९ मा क्रमशः ३२ प्रतिशतले वृद्धि, १०३ प्रतिशत वृद्धि र ४६ प्रतिशत कमी भएको थियो। बजार मूल्य र प्रति शेयर आम्दानीको अनुपात मूल्य आम्दानी अनुपात हो। यस अनुपातले धितोपत्रमा सूचीकृत शेयरको कारोवार मूल्य र प्रति शेयर आम्दानीको अनुपात प्रस्तुत गर्दछ। समीक्षा वर्षमा मूल्य आम्दानी अनुपात २०.६५ रहेको छ, गत वर्ष उक्त अनुपात १९.१० रहेको थियो। शेयर बजारमा भएको वृद्धि र प्रति शेयर आम्दानी आएको वृद्धिले मूल्य आम्दानी अनुपात गत वर्षको तुलानामा ८.१३ प्रतिशतको वृद्धि देखिएको हो।

पूँजी पर्याप्तता

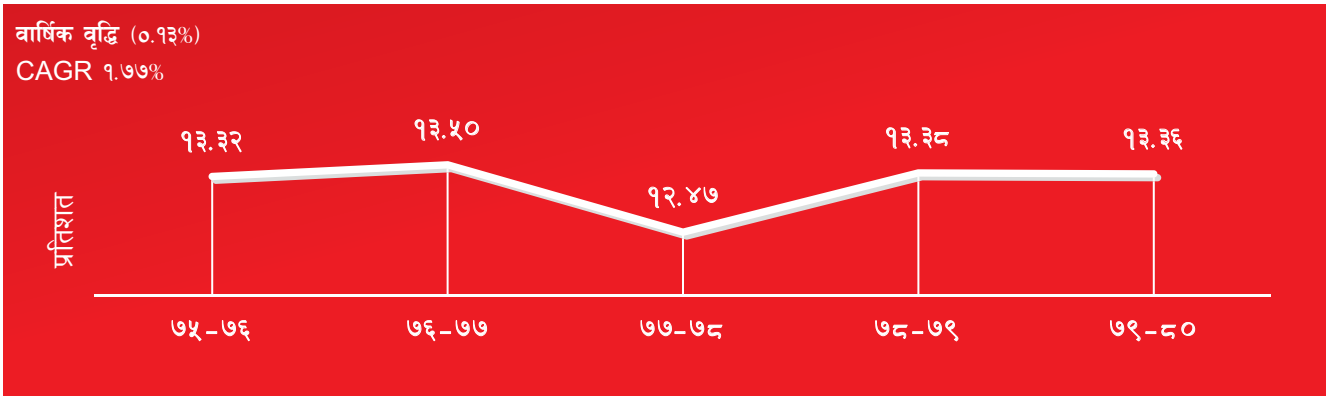

पूँजी पर्याप्तता अनुपात आर्थिक वर्ष २०७६/७७, २०७७/७८ र २०७८/७९ मा क्रमशः १ प्रतिशत वृद्धि, ८ प्रतिशत कमी र ७ प्रतिशत वृद्धि भएको थियो। बैंकको पूँजी र व्यवसाय जोखिमको अनुपातलाई कुल पूँजी पर्याप्तता भनिन्छ। श्री नेपाल राष्ट्र बैंकको व्यवस्था अनुसार बैंकको पूँजी पर्याप्तता अनुपात न्यूनतम ११ प्रतिशत हुनुपर्ने प्रावधान रहेको छ। समीक्षा वर्षमा बैंकको पूँजी पर्याप्तता अनुपात १३.३६ प्रतिशत रहेको छ, जुन श्री नेपाल राष्ट्र बैंकको नियमकारी प्रावधान भन्दा २.३६ विन्दुले बढी रहेको छ। गत वर्ष उक्त अनुपात १३.३८ प्रतिशत रहेको थियो।

Horizontal and Vertical विश्लेषण (Analysis)

वित्तीय अवस्थाको विवरण

रकम रु दश लाखमा

विवरण	असार मसान्त		Horizontal Analysis Variance	Vertical Analysis Variance (असार मसान्त)	
	२०८०	२०७९	२०७९-८०	२०८०	२०७९
सम्पत्ति					
नगद तथा नगद समान	२०,२४६	२७,८१३	-२७.२१%	५ .५६%	७.७६%
नेपाल राष्ट्र बैंकमा रहेको मौज्दात	२०,४४३	१२,६५४	६१.५५%	५ .६१%	३.५३%
बैंक तथा वित्तीय संस्थामा रहेको मौज्दात	-	-	-	०.००%	०.००%
व्युत्पन्न वित्तीय उपकरण	२,९६६	-	१००.००%	०.८१%	०.००%
अन्य व्यापारिक सम्पत्ति	२	१६३	-९८.७३%	०.००%	०.०५%
वित्तीय संस्थालाई कर्जा सापटी	९,९६६	१४,०९९	-२९.३१%	२.७४%	३.९३%
ग्राहकलाई कर्जा सापटी	२६१,७७२	२५२,४४८	३.६९%	७१.९०%	७०.४०%
लगानी सुरक्षणपत्र	३४,३२१	३९,०४८	-१२.११%	९.४३%	१०.८९%
चालु कर सम्पत्ति	१९२	१४१	३६.२३%	०.०५%	०.०४%
सहायक कम्पनीमा लगानी	१,२०५	१,२६५	-४.७४%	०.३३%	०.३५%
सम्बद्ध कम्पनीमा लगानी	-	-	-	०.००%	०.००%
लगानी सम्पत्ति	२,७१८	७२३	२७६.२४%	०.७५%	०.२०%
सम्पत्ति तथा उपकरण	५,२८०	५,१०६	३.३९%	१.४५%	१.४२%
ख्याती तथा अमूर्त सम्पत्ति	१३६	१३३	२.८७%	०.०४%	०.०४%
स्थगन कर सम्पत्ति	-	-	-	०.००%	०.००%
अन्य सम्पत्ति	४,८४२	४,९७६	-२.७०%	१.३३%	१.३९%
जम्मा सम्पत्ति	**३६४,०८९**	**३५८,५७०**	**१.५४%**	**१००.००%**	**१००.००%**
दायित्व					
बैंक तथा वित्तीय संस्थालाई तिर्न बाँकी	३,९७३	६,७५४	-४१.१८%	१.०९%	१.८८%
नेपाल राष्ट्र बैंकलाई तिर्न बाँकी	-	१९,७२८	-१००.००%	०.००%	५ .५०%
व्युत्पन्न वित्तीय उपकरण	२,९६२	-	-	०.८१%	०.००%
ग्राहकबाट निक्षेप	३११,३६८	२८९,९०४	७.४०%	८५ .५२%	८०.८५%
सापटी (Borrowing)	-	-	-	०.००%	०.००%
चालु कर दायित्व	-	-	-	०.००%	०.००%
व्यवस्था	-	-	-	०.००%	०.००%
स्थगन कर दायित्व	२६५	२६८	-०.८५%	०.०७%	०.०७%
अन्य दायित्व	५,३९९	६,३४७	-१४.९५%	१.४८%	१.७७%
जारी गरिएको ऋणपत्र	१०,७३२	१०,७२६	०.०५%	२.९५%	२.९९%
सहायक आवधिक दायित्व	-	-	-	०.००%	०.००%
जम्मा दायित्व	**३३४,६९८**	**३३३,७२७**	**०.२९%**	**९१.९३%**	**९३.०७%**
ईक्विटी					
शेयर पूँजी	११,५६४	११,५६४	०.००%	३.१८%	३.२३%
शेयर प्रिमियम	-	-	-	०.००%	०.००%
संचित मुनाफा	३,५३४	३,४२७	३.१३%	०.९७%	०.९६%
जगेडा कोष	१४,२९३	९,८५२	४५ .०७%	३.९३%	२.७५%
जम्मा ईक्विटी	**२९,३९१**	**२४,८४३**	**१८.३१%**	**८.०७%**	**६.९३%**
जम्मा दायित्व र ईक्विटी	**३६४,०८९**	**३५८,५७०**	**१.५४%**	**१००.००%**	**१००.००%**

आ. व. २०७९/८० मा बैंकको वासलात आकार रु ३५८.५७ अर्बबाट रु ३६४.०९ अर्ब पुगेको छ। बैंकको समीक्षा वर्षमा वासलात आकार १.५४ प्रतिशतले वृद्धि भएको छ। वासलातमा ग्राहकलाई प्रवाह गरिएको कर्जा सापटी ३.६९ प्रतिशतले वृद्धि हुँदा ग्राहकबाट संकलन गरिएको निक्षेप ७.४० प्रतिशतले वृद्धि भएको छ। बैंकको जम्मा दायित्व ०.२९ प्रतिशतले वृद्धि भएको छ भने जम्मा ईक्विटी १८.३१ प्रतिशतले वृद्धि भएको छ। बैंकको संचित मुनाफामा ३.१३ प्रतिशतले र जगेडा कोषमा ४५.०७ प्रतिशतले वृद्धि भएको छ। बैंकले सम्पत्ति तथा उपकरणमा ३.३९ प्रतिशतले वृद्धि, सम्पत्तिमा लगानी २७६.२४ प्रतिशतले वृद्धि र सुरक्षणपत्र लगानिमा १२.११ प्रतिशतले कमी हुँदा जम्मा सम्पत्तिमा १.५४ प्रतिशतले वृद्धि हासिल गर्न सफल भएको छ।

Vertical Analysis मा जम्मा सम्पत्तिमा ग्राहकलाई कर्जा सापटीको योगदान ७०.४० प्रतिशतबाट ७१.९० प्रतिशत भएको छ। जम्मा सम्पत्तिमा लगानी सुरक्षण पत्रको हिस्सा ९.४३ प्रतिशत रहेको छ भने वित्तीय संस्थालाई कर्जा सापटीको २.७४ प्रतिशत रहेको छ। गत वर्ष उक्त अनुपात क्रमश १०.८९ प्रतिशत र ३.९३ प्रतिशत रहेको थियो। Vertical Analysis दायित्वमा ग्राहकबाट संकलन गरिएको निक्षेपमा यस वर्ष ८५.५२ प्रतिशत रहेको छ भने गत वर्ष ८०.८५ प्रतिशत रहेको थियो। जम्मा दायित्व र ईक्विटीमा दायित्वको हिस्सा ९१.९३ प्रतिशत रहेको छ भने ईक्विटीको ८.०७ प्रतिशत रहेको छ। गत वर्ष उक्त अंक क्रमश ९३.०७ प्रतिशत र ६.९३ प्रतिशत रहेको थियो।

नाफा अथवा घाटाको विवरण

रकम रु दश लाखमा

विवरण	असार मसान्त		Horizontal Analysis Variance	Vertical Analysis Variance (असार मसान्त)	
	२०८०	२०७९	२०७९-८०	२०८०	२०७९
व्याज आम्दानी	३८,३७३	३२,७७२	१७.०९%	१००.००%	१००.००%
व्याज खर्च	२६,११४	२१,६६१	२०.५६%	६८.०५%	६६.१०%
खुद व्याज आम्दानी	**१२,२५९**	**११,१११**	**१०.३३%**	**३१.९५%**	**३३.९०%**
शुल्क तथा कमिशन आम्दानी	२,७१२	२,३७०	१४.४५%	७.०७%	७.२३%
शुल्क तथा कमिशन खर्च	३९०	३४७	१२.२३%	१.०२%	१.०६%
खुद शुल्क र कमिशन आम्दानी	**२,३२२**	**२,०२३**	**१४.८३%**	**६.०५%**	**६.१७%**
खुद व्याज, शुल्क र कमिशन आम्दानी	**१४,५८१**	**१३,१३४**	**११.०२%**	**३८.००%**	**४०.०८%**
खुद कारोबार आम्दानी	१४७	२०१	-२६.८२%	०.३८%	०.६१%
अन्य सञ्चालन आम्दानी	२९८	३०४	-१.९८%	०.७८%	०.९३%
कुल सञ्चालन आम्दानी	१५,०२७	१३,६३९	१०.१७%	३९.१६%	४१.६२%
ऋण र अन्य नोक्सानको लागि क्षय/(फिर्ता)	७२२	८६५	-१६.५६%	१.८८%	२.६४%
खुद सञ्चालन आम्दानी	१४,३०५	१२,७७४	११.९९%	३७.२८%	३८.९८%
सञ्चालन खर्च					
कर्मचारी खर्च	४,९६१	४,५०१	१०.२३%	१२.९३%	१३.७३%
अन्य सञ्चालन खर्च	२,०२६	१,५६५	२९.४७%	५ .२८%	४.७८%
ह्रासकट्टी र परिशोधन	७८१	७४२	५ .२६%	२.०३%	२.२६%
सञ्चालन नाफा	**६,५३७**	**५,९६६**	**९.५६%**	**१७.०४%**	**१८.२१%**
गैर सञ्चालन आम्दानी	९	६२	-८४.७४%	०.०२%	०.१९%
गैर सञ्चालन खर्च	३७८	३२	१०७६.०५%	०.९८%	०.१०%
आयकर अघिको नाफा	**६,१६८**	**५,९९६**	**२.८७%**	**१६.०७%**	**१८.३०%**
आयकर खर्च					
चालु कर	१,७६२	१,७९३	-१.७३%	४.५९%	५ .४७%
स्थगन कर	(३९)	(१२)	२२१.६५%	-०.१०%	-०.०४%
खुद नाफा	**४,४४५**	**४,२१५**	**५ .४५%**	**११.५८%**	**१२.८६%**
प्रति शेयर आम्दानी	**३८.४४**	**३६.४५**			

बैंकले समीक्षा वर्षमा रु ४ अर्ब ४५ करोड खुद नाफा कमाउन सफल भएको छ । यस वर्षको खुद नाफा बैंकको गत वर्षको तुलानामा ५.४५ प्रतिशतको वृद्धि हो । बैंकले व्याज आम्दानीमा १७.०९ प्रतिशतले वृद्धि गर्दा व्याज खर्च २०.५६ प्रतिशतले वृद्धि भएको छ । समीक्षा वर्षमा बैंकको खुद व्याज आम्दानी १०.३३ प्रतिशतले वृद्धि गर्न सफल भएको छ । साथै, बैंकको खुद शुल्क र कमिशन आम्दानी १४.८३ प्रतिशतले वृद्धि भएको छ । कुल सञ्चालन आम्दानी र खुद सञ्चालन आम्दानी क्रमश १०.१७ प्रतिशत र ११.९९ प्रतिशतले वृद्धि भएको छ भने सञ्चालन नाफा गत वर्ष भन्दा ९.५६ प्रतिशतले वृद्धि रहेको छ । बैंकको प्रति शेयर आम्दानी रु ३८.४४ भएको छ भने गत वर्ष उक्त आम्दानी रु ३६.४५ रहेको थियो ।

Vertical Analysis मा व्याज आम्दानीलाई १०० प्रतिशत राख्दा, समीक्षा वर्षको खुद नाफा ११.५८ प्रतिशत रहेको छ । गत वर्षको उक्त अनुपात १२.८६ प्रतिशत रहेको थियो । समीक्षा वर्षमा सञ्चालन नाफा व्याज आम्दानीको १७.०४ प्रतिशत रहँदा गत वर्ष १८.२१ प्रतिशत रहेको थियो ।

त्रैमासिक वित्तीय विवरणको विश्लेषण

वित्तीय अवस्थाको विवरण

(लेखापरिक्षण नगरिएको)

रु दश लाखमा

विवरण	प्रथम त्रैमास	दोस्रो त्रैमास	तेस्रो त्रैमास	चौथो त्रैमास
सम्पत्ति				
नगद तथा नगद समान	२८,७४५	१८,३३४	२१,८१६	२०,२४६
नेपाल राष्ट्र बैंकमा रहेको मौज्दात	१२,६१२	१६,२७५	१३,४५४	२०,४४३
बैंक तथा वित्तीय संस्थामा रहेको मौज्दात	-	-	-	-
व्युत्पन्न वित्तीय उपकरण	३९९	१,८५४	१,६६०	२,९६६
अन्य व्यापारिक सम्पत्ति	२	२	१४	२
वित्तीय संस्थालाई कर्जा सापटी	१३,५८२	९,८१९	११,६८९	९,९६६
ग्राहकलाई कर्जा सापटी	२५९,२५९	२५६,८६१	२६६,२११	२६१,७७२
लगानी सुरक्षणपत्र	३१,०१३	३८,८८२	३३,११६	३४,३२१
चालु कर सम्पत्ति	-	-	-	१९२
सहायक कम्पनीमा लगानी	१,४०५	१,४०५	१,२०५	१,२०५
सम्बद्ध कम्पनीमा लगानी	-	-	-	-
लगानी सम्पत्ति	१,१४२	२,७५५	३,३५९	२,७१८
सम्पत्ति तथा उपकरण	३,१६३	३,१६१	३,४३२	५,२८०
ख्याती तथा अमूर्त सम्पत्ति	१३०	१३३	१३८	१३६
स्थगन कर सम्पत्ति	-	-	-	-
अन्य सम्पत्ति	८,४५०	८,७९६	८,६८३	४,८४२
जम्मा सम्पत्ति	**३५९,९०२**	**३५८,२७७**	**३६४,७७६**	**३६४,०८९**
दायित्व				
बैंक तथा वित्तीय संस्थालाई तिर्न बाँकी	५,४१६	३,४८९	२,५५६	३,९७३
नेपाल राष्ट्र बैंकलाई तिर्न बाँकी	४,९९०	६६०	-	-
व्युत्पन्न वित्तीय उपकरण	३९५	१,८२३	१,६५२	२,९६२
ग्राहकबाट निक्षेप	३०४,९१५	३०५,८५८	३१४,८०९	३११,३६८
सापटी (Borrowing)	-	-	-	-
चालु कर दायित्व	७४०	४५५	२०१	-
व्यवस्था	-	-	-	-
स्थगन कर दायित्व	२१५	३०३	२२८	२६५
अन्य दायित्व	५,७१६	६,७४६	५,८२०	५,३९९
जारी गरिएको ऋणपत्र	१०,७२८	१०,७२९	१०,७३०	१०,७३२
सहायक आवधिक दायित्व	-	-	-	-
जम्मा दायित्व	**३३३,११६**	**३३०,०६४**	**३३५,९९६**	**३३४,६९८**
ईक्विटी				
शेयर पूँजी	११,५६४	११,५६४	११,५६४	११,५६४
शेयर प्रिमियम	-	-	-	-
संचित मुनाफा	४,२०६	३,७५२	३,०२३	३,५३४
जगेडा कोष	११,०१६	१२,८९७	१४,१९३	१४,२९३
जम्मा ईक्विटी	**२६,७८६**	**२८,२१३**	**२८,७८०**	**२९,३९१**
जम्मा दायित्व र ईक्विटी	**३५९,९०२**	**३५८,२७७**	**३६४,७७६**	**३६४,०८९**

नाफा अथवा घाटाको विवरण

(लेखापरिक्षण नगरिएको)

रु दश लाखमा

विवरण	प्रथम त्रैमास	दोस्रो त्रैमास	तेस्रो त्रैमास	चौथो त्रैमास
व्याज आम्दानी	९,९५५ .४६	९,४१८.४५	९,४०३.५८	९,५९५ .२३
व्याज खर्च	६,५४४.९६	६,५३३.२३	६,४८२.२६	६,५५३.४६
खुद व्याज आम्दानी	**३,४१०.५०**	**२,८८५ .२२**	**२,९२१.३२**	**३,०४१.७८**
शुल्क तथा कमिशन आम्दानी	६२५ .४९	५६०.३३	९४२.४३	५८३.७५
शुल्क तथा कमिशन खर्च	५२.५०	९४.०९	९५ .४४	१४७.४९
खुद शुल्क र कमिशन आम्दानी	५७२.९९	४६६.२४	८४६.९९	४३६.२६
खुद व्याज, शुल्क र कमिशन आम्दानी	३,९८३.४९	३,३५१.४६	३,७६८.३१	३,४७८.०४
खुद कारोबार आम्दानी	२९.३७	४४.०५	४८.७१	२४.९१
अन्य सञ्चालन आम्दानी	१५८.४४	५९.१५	२३.६१	५७.१९
कुल सञ्चालन आम्दानी	**४,१७१.२९**	**३,४५४.६५**	**३,८४०.६२**	**३,५६०.१५**
ऋण र अन्य नोक्सानको लागि क्षय/(फिर्ता)	(१२७.८८)	(३५१.७४)	७१४.९२	४८६.६७
खुद सञ्चालन आम्दानी	**४,२९९.१७**	**३,८०६.३९**	**३,१२५ .७१**	**३,०७३.४८**
सञ्चालन खर्च				
कर्मचारी खर्च	१,२३०.६२	९९७.३७	१,१४८.४९	१,५८४.६२
अन्य सञ्चालन खर्च	४३५ .६४	५३८.२४	७८१.२८	२७०.८८
ह्रासकट्टी र परिशोधन	१०५ .९५	१०४.२८	१०६.२९	४६४.३०
सञ्चालन नाफा	**२,५२६.९६**	**२,१६६.५०**	**१,०८९.६५**	**७५३.६९**
गैर सञ्चालन आम्दानी	-	-	६.२८	३.१९
गैर सञ्चालन खर्च	१७.२८	-	३६.५०	३२४.११
आयकर अघिको नाफा	**२,५०९.६८**	**२,१६६.५०**	**१,०५९.४२**	**४३२.७६**
आयकर खर्च				
चालु कर	७५२.९१	६४९.९५	३१७.८३	४१.५२
स्थगन कर	-	-	-	(३८.६०)
खुद नाफा	**१,७५६.७८**	**१,५१६.५५**	**७४१.५९**	**४२९.८५**
प्रति शेयर आम्दानी	**५९.६२**	**५६.७७**	**४६.७६**	**३८.४४**

(चौथो त्रैमासको तथ्याङ्क लेखापरिक्षण गरिएको प्रतिवेदनबाट लिएको)

वित्तीय गतिविधीमा सुस्तता, व्यवसायमा आएको कमी जस्ता प्रतिकुल परिस्थितीका बाबजुद आर्थिक वर्षमा बैंकको प्रदर्शन भने सन्तोषजनक रहेको थियो । कर्जा निक्षेप अनुपातमा असन्तुलन भई तरलतामा संकुचन आएको र लागानीयोग्य रकमको अभावको अवस्थामा बैंक तथा वित्तीय संस्था गुज्रिरहेको थियो । यस्तो अवस्थामा पूर्व युरोपमा भएको युद्धले तेल, खाद्य पदार्थ तथा अन्य औद्योगिक कच्चा पदार्थमा अत्याधिक मुल्यबृद्धिले विश्व अर्थतन्त्रमा आर्थिक मन्दीको अवस्था हुँदा सुक्ष्म अर्थतन्त्रलाई सन्तुलनमा राख्न केन्द्रीय बैंकबाट आयात प्रतिबन्ध तथा बैंक तथा वित्तीय संस्थाको कर्जा विस्तार रोक्ने नीति लिईएको थियो । उक्त नीति तदनुसार नै बैंकले कर्जा विस्तार रोक्दा, त्रैमासिक विवरणमा कर्जा रकम निरन्तर कम भएको देखिन्छ । तसर्थ, बैंकको वासलात आकार पहिलो देखि दोस्रो त्रैमासमा कम भएको देखिन्छ । सुरक्षणपत्र लगानीमा वृद्धि र वित्तीय संस्थालाई कर्जा सापटी बढ्दा वासलात आकार तेस्रो त्रैमासमा वृद्धि भएको देखिन्छ । कर्जा र निक्षेपमा भएको सुक्ष्म वृद्धिका कारण चौथो त्रैमासको अन्त्यमा वासलातको आकार रु ३ अर्ब ६४ करोड पुगेको थियो ।

बैंकले खुद ब्याज आम्दानीमा उतार चढाव देखिन्छ । पहिलो त्रैमासमा रु ३.४१ अर्ब खुद ब्याज आम्दानी आर्जन गरको बैंकले चौथो त्रैमासमा रु ३.०४ अर्ब आम्दानी आर्जन गरेको थियो । खुद शुल्क तथा कमिशन आम्दानी पहिलो त्रैमासमा रु ५७.३० करोड हुँदा चौथो त्रैमासको अन्त्यमा रु ४३.६३ करोड रहेको थियो । बैंकको कुल सञ्चालन आम्दानी पहिलो त्रैमासमा ४.१७ अर्ब पुगेको थियो भने चौथो त्रैमासमा ३.५६ अर्ब माथि रहेको थियो । खुद सञ्चालन आम्दानीमा भने बैंकले हरेक त्रैमासमा ३ अर्ब पार गरेको थियो । पहिलो त्रैमासमा खुद सञ्चालन आम्दानी रु ४.३० अर्ब हुँदा चौथो त्रैमासमा रु ३.०७ रहेको थियो । पहिलो त्रैमासमा कुल सञ्चालन खर्च रु १.७७ अर्ब थियो भने, दोस्रो र तेस्रो त्रैमासमा क्रमशः रु १.६४ अर्ब र रु २.०४ अर्ब थियो । चौथो त्रैमासमा बैंकको कुल सञ्चालन खर्च रु २.३२ अर्ब रहेको थियो । गैर सञ्चालन खर्च रु ३२.४१ करोड भएको हुँदा चौथो त्रैमासको खुद नाफा रु ४३.२७ करोड मात्र भएको थियो । कर्मचारीको पदोन्नति तथा प्रोत्साहन, कार्यालय सञ्चालन खर्च, जस्ता गतिबिधिले सञ्चालन खर्च वृद्धि भएको थियो ।

सामाजिक उत्तरदायित्वको झलकहरु

NIC ASIA
GLOBAL MONEY WEEK, 2023
वित्तिय साक्षरताका लागि
जनचेतना कार्यक्रम

छात्रवृत्ति वितरण

वित्तिय साक्षरताका लागि
जनचेतना कार्यक्रम

प्रशासकीय भवन

NIC ASIA
PLAN YOUR MONEY,
PLAN YOUR FUTURE
GLOBAL
MONEY
WEEK

एन आई सी एशिया बैंकको
एकीकृत वित्तीय विवरण

PKF T. R. Upadhya & Co.
124 Lal Colony Marg, Lal Durbar
Kathmandu, Nepal

977 01 4510927, 4520026
trunco@ntc.net.np
www.pkf.trunco.com.np

INDEPENDENT AUDITOR'S REPORT

TO THE SHAREHOLDERS OF NIC ASIA BANK LIMITED

Report on the Audit of the Consolidated Financial Statements

Opinion

We have audited the consolidated financial statements of NIC ASIA Bank Limited and its subsidiaries (referred to as the "Group"), which comprise the consolidated statement of financial position as at 31 Ashad 2080 (16 July 2023), and the consolidated statement of profit or loss, the consolidated statement of comprehensive income, the consolidated statement of cash flows, the consolidated statement of changes in equity for the period from 1 Sharwan 2079 to 31 Ashad 2080 and notes to the consolidated financial statements, including a summary of significant accounting policies.

In our opinion, the accompanying consolidated financial statements present fairly, in all material respects, the consolidated financial position of the Group as at 31 Ashad 2080 (16 July 2023), its consolidated financial performance and its consolidated cash flows for the year then ended in accordance with Nepal Financial Reporting Standards (NFRSs).

Basis for Opinion

We conducted our audit in accordance with Nepal Standards on Auditing (NSAs). Our responsibilities under those standards are further described in the Auditor's Responsibilities for the Audit of the Consolidated Financial Statements section of our report. We are independent of the Group in accordance with ICAN's Handbook of Code of Ethics for Professional Accountants, together with the ethical requirements that are relevant to our audit of financial statements in Nepal, and we have fulfilled our other ethical responsibilities in accordance with these requirements and the ICAN's Handbook of Code of Ethics for Professional Accountants. We believe that the audit evidence we have obtained is sufficient and appropriate to provide a basis for our opinion.

Key Audit Matters

Key audit matters are those matters that, in our professional judgement, were of most significance in our audit of the consolidated financial statements of the current period. These matters were addressed in the context of our audit of the consolidated financial statements as a whole, and in forming our opinion thereon, and we do not provide a separate opinion on these matters.

We have determined the matters described below to be the key audit matters to be communicated in our report.

a) Information Technology ('IT') systems and controls impacting financial reporting in relation to the Bank

Key Audit Matter	How our audit addressed the key audit matter
The IT environment of the Bank is complex and involves a large number of independent and interdependent IT systems used in the operations of the Bank for processing and recording a large volume of transactions at numerous locations.	In assessing the integrity of the IT systems relevant to financial reporting, our team obtained an understanding of the IT infrastructure and IT systems relevant to the Bank's financial reporting process for evaluation and testing of relevant IT general controls and IT application controls.

T.R. UPADHYA & CO. Chartered Accountants

PKF T. R. Upadhya & Co. is a member of PKF Global, the network of member firms of PKF International Limited, each of which is a separate and independent legal entity and does not accept any responsibility or liability for the actions or inactions of any individual member or correspondent firm(s).

The accuracy and reliability of the financial reporting process depend on the IT systems and the related control environment, including:

- IT general controls over user access management and change management across applications, networks, databases, and operating systems;
- IT application controls.

Due to the pervasive nature, complexity and importance of the impact of the IT systems and related control environment on the Bank's financial reporting process, we have identified testing of such IT systems and related control environment as a Key Audit Matter for the current year audit.

We gathered a comprehensive understanding of IT applications landscape implemented at the Bank. It was followed by process understanding, mapping of applications to the same and understanding financial risks posed by people-process and technology.

We also assessed the operating effectiveness of controls over granting, removal and periodical review of access rights. We further tested the segregation of duties, including preventive controls to ensure that access to change applications, the operating system, or databases in the production environment was granted only to authorized personnel.

Other areas that were assessed under the IT control environment were whether requests for access to systems were appropriately logged, reviewed and authorized. Entity level controls pertaining to policy and procedure were also part of our audit procedure.

Where deficiencies were identified, we tested compensating controls or performed alternate procedures.

b) Identification and provisioning for non-performing assets ('NPAs') in relation to the Bank

Total Loans and Advances (Net of Provision) as at 31 Ashad 2080: NPR 271,738.51 million; Provision for NPA as at 31 Ashad 2080: NPR 2,090.74 million.

(Refer Schedule 4.6, 4.7 and Note 3.4.3 of the financial statements)

Key Audit Matter

The Nepal Rastra Bank ("NRB") guidelines on the recognition of Interest Income and Unified Directives prescribes the prudential norms for Income Recognition, Identification and Classification of Non-Performing Advances, and Provisioning for Loans and Advances.

The Bank is also required to apply its judgement to determine the identification and provision required against NPAs by applying quantitative as well as qualitative factors.

The risk of identification of NPAs is affected by factors like stress and liquidity concerns in certain sectors.

The provisioning for identified NPAs is estimated based on ageing and classification of NPAs, recovery estimates, the value of security and other qualitative factors and is subject to the minimum provisioning norms

How our audit addressed the key audit matter

Our key procedures included, but were not limited to, the following:

- We understood the process & controls, and tested the design and operating effectiveness of key controls, including IT-based controls, focusing on the following:
  a) Approval of new lending facilities against the Bank's credit policies and the performance of annual loan assessments.
  b) Controls over the monitoring of credit quality which amongst other things included, the monitoring of overdue reports, drawing power limits, pending security creation.
  c) Identification and classification of NPAs in line with NRB's circular, the impairment requirement as per carve out on NFRS 9 provided by the Bank and certain qualitative aspects; and
  d) Assessment of adequacy of NPA provisions

T.R. UPADHYA & CO. Chartered Accountants

specified by NRB and impairment of risk assets as per carve out provided by ICAN.

The identification of NPAs and provisioning for advances require a significant level of estimation and given its significance to the overall audit including possible observation by NRB which could result in disclosure in the financial statements.

The risk of deficit in collateral as required by NRB Directives 2 for the credit facility provided to various borrowers which may cause financial loss to the bank.

Considering the significance of the above matter to the financial statements, the heightened regulatory inspections and the significant auditor attention required, we have identified this as a Key Audit Matter for the current year's audit.

being the higher of NRB norms and carve out on NFRS 9 provided by ICAN.

- To test the identification of loans with default events and other triggers, we selected a sample of performing loans and independently assessed whether there was a need to classify such loans as NPAs.
- Performed inquiries with the credit and risk departments to ascertain if there were indicators of stress or an occurrence of an event of default in a particular loan account or any product category which needed to be considered as NPA.
- Held specific discussions with the management of the Bank on sectors where there is perceived credit risk and the steps taken to mitigate the risks to identified sectors.
- As per our review of the impairment calculation, we noted that the impairment is calculated higher of the following prescribed method:

  i. NRB Regulation;

  ii. NFRS Pronouncement with specific reference to Carve out on NFRS-9 provided by ICAN.

Other Matters

The consolidated financial statements of the Company for the year ended 16 July 2022, were audited by another auditor who expressed an unmodified opinion on those statements on 20 December 2022.

As disclosed in Note 2 "Basis of preparation" of the consolidated financial statements, the financial statement of the subsidiary company - NIC ASIA Laghubitta Bittiya Sanstha Limited considered in the consolidated financial statements are certified by the management (not yet audited and approved by the regulatory body), and our opinion on the consolidated financial statements in so far as it relates to the amounts and disclosures included in respect of the subsidiary is based solely on such management certified financial statements.

We did not audit the financial statements of 2 subsidiaries, whose financial statements reflect total assets of NPR 20,276.64 million as at 16 July 2023 and total revenues, total net profit after taxes, and net cash inflows of NPR 3,302.25 million, NPR 404.26 million, NPR 3,002.25 million, respectively, for the year ended on that date. These financial statements have been audited by other auditors and the report of one of the subsidiaries has been furnished to us by the management and our opinion on the consolidated financial statements, in so far as it relates to the amounts and disclosures included in respect of these subsidiaries, is based solely on the reports of the other auditors.

Our opinion above on the consolidated financial statements, and our report on Other Legal and Regulatory requirements below, is not modified in respect of the above matters with respect to our reliance on the work done and the reports of the other auditors and the financial statements / financial information certified by the management.

T.R. UPADHYA & CO. Chartered Accountants

Information other than the Consolidated Financial Statements and Auditor's Report thereon

Management is responsible for the other information. The other information comprises the information included in the annual report, including the report of the Board of Directors, but does not include the consolidated financial statements and our auditor's report which is expected to be made available to us after the date of this auditor's report.

Our opinion on the consolidated financial statements does not cover the other information and we do not express any form of assurance conclusion thereon.

In connection with our audit of the consolidated financial statements, our responsibility is to read the other information identified above when it becomes available and, in doing so, consider whether the other information is materially inconsistent with the consolidated financial statements or our knowledge obtained in the audit, or otherwise appears to be materially misstated.

Responsibilities of Management and Those Charged with Governance for the Consolidated Financial Statements

Management is responsible for the preparation and fair presentation of the financial statements in accordance with NFRSs, and for such internal control as management determines is necessary to enable the preparation of financial statements that are free from material misstatement, whether due to fraud or error.

In preparing the financial statements, management is responsible for assessing the Bank's ability to continue as a going concern, disclosing, as applicable, matters related to going concern and using the going concern basis of accounting unless management either intends to liquidate the Bank or to cease operations, or has no realistic alternative but to do so.

Those charged with governance are responsible for overseeing the Bank's financial reporting process.

Auditor's Responsibility for Audit of the Financial Statements

Our objectives are to obtain reasonable assurance about whether the consolidated financial statements as a whole are free from material misstatement, whether due to fraud or error, and to issue an auditor's report that includes our opinion. Reasonable assurance is a high level of assurance, but is not a guarantee that an audit conducted in accordance with NSAs will always detect a material misstatement when it exists. Misstatements can arise from fraud or error and are considered material if, individually or in the aggregate, they could reasonably be expected to influence the economic decisions of users taken on the basis of these consolidated financial statements.

As part of an audit in accordance with NSAs, we exercise professional judgment and maintain professional skepticism throughout the audit. We also:

- Identify and assess the risks of material misstatement of the consolidated financial statements, whether due to fraud or error, design and perform audit procedures responsive to those risks, and obtain audit evidence that is sufficient and appropriate to provide a basis for our opinion. The risk of not detecting a material misstatement resulting from fraud is higher than for one resulting from error, as fraud may involve collusion, forgery, intentional omissions, misrepresentations, or the override of internal control.
- Obtain an understanding of internal control relevant to the audit in order to design audit procedures that are appropriate in the circumstances, but not for the purpose of expressing an opinion on the effectiveness of the Group's internal control.

T.R. UPADHYA & CO. Chartered Accountants

- Evaluate the appropriateness of accounting policies used and the reasonableness of accounting estimates and related disclosures made by management.

- Conclude on the appropriateness of management's use of the going concern basis of accounting and, based on the audit evidence obtained, whether a material uncertainty exists related to events or conditions that may cast significant doubt on the Group's ability to continue as a going concern. If we conclude that a material uncertainty exists, we are required to draw attention in our auditor's report to the related disclosures in the financial statements or, if such disclosures are inadequate, to modify our opinion. Our conclusions are based on the audit evidence obtained up to the date of our auditor's report. However, future events or conditions may cause the Group to cease to continue as a going concern.

- Evaluate the overall presentation, structure and content of the consolidated financial statements, including the disclosures, and whether the financial statements represent the underlying transactions and events in a manner that achieves fair presentation.

- Obtain sufficient appropriate audit evidence regarding the financial information of the entities or business activities within the Group to express an opinion on the consolidated financial statements. We are responsible for the direction, supervision and performance of the group audit. We remain solely responsible for our audit opinion.

We communicate with those charged with governance regarding, among other matters, the planned scope and timing of the audit and significant audit findings, including any significant deficiencies in internal control that we identify during our audit.

We also provide those charged with governance with a statement that we have complied with relevant ethical requirements regarding independence, and to communicate with them all relationships and other matters that may reasonably be thought to bear on our independence, and where applicable, related safeguards.

From the matters communicated with those charged with governance, we determine those matters that were of most significance in the audit of the consolidated financial statements of the current period and are therefore the key audit matters. We describe these matters in our auditor's report unless law or regulation precludes public disclosure about the matter or when, in extremely rare circumstances, we determine that a matter should not be communicated in our report because the adverse consequences of doing so would reasonably be expected to outweigh the public interest benefits of such communication.

Report on the Other Legal and Regulatory Requirements

We have obtained information and explanations asked for, which, to the best of our knowledge and belief, were necessary for the purpose of our audit. In our opinion, the consolidated statement of financial position as at 16 July 2023 (31 Ashad 2080), the consolidated statement of profit or loss, the consolidated statement of comprehensive income, the consolidated statement of changes in equity, and the consolidated statement of cash flows for the year then ended and notes to the consolidated financial statements, including a summary of significant accounting policies have prepared in the format prescribed by the Nepal Rastra Bank Unified Directives No. 4 and in accordance with the requirements of the Companies Act, 2063 and Section 59 of the Banks and Financial Institution Act, 2073 and are in agreement with the books of account maintained by the Bank, and proper books of account as required by law including relevant records relating to the preparation of the aforesaid financial statements have been kept so far as it appears from our examination of those books and records of the Bank.

T.R. UPADHYA & CO. Chartered Accountants

In our opinion, the returns received from the branches were sufficient for the purpose of the audit though these statements were independently not audited.

In our opinion, so far as appeared from our examination of the books, the Bank has maintained adequate capital funds and adequate provisions for possible impairment of assets in accordance with the directives of Nepal Rastra Bank.

To the best of our information and according to explanations given to us and so far appeared from our examination of the books of accounts of the Bank on the sample basis for the purpose of our audit, except as identified and disclosed by the management in Notes 5.6.2 of the consolidated financial statements, we have not come across cases where the Board of Directors or any employees of the Bank have acted contrary to the provisions of law relating to the accounts, or committed any misappropriation or caused loss or damage to the Bank and violated any directives of Nepal Rastra Bank or acted in a manner to jeopardize the interest and security of the Bank, its depositors and investors.

Shashi Satyal
Partner

PKF T R Upadhya & Co.
Chartered Accountants

124 Lal Colony Marg, Lal Durbar, Kathmandu, Nepal
Date: 14 September 2023

UDIN No: 230918CA00008cuDRt

एन आई सी एशिया बैंक लिमिटेड

वित्तीय अवस्थाको एकीकृत विवरण

२०८० असार ३१ सम्म (सन् २०२३ जुलाई १६ सम्म)

रकम रु.

विवरण	नोट	समूह		बैंक	
		यस वर्ष	गत वर्ष	यस वर्ष	गत वर्ष
सम्पत्ति					
नगद तथा नगद समान	४.१	२४,३५५,१२६,१२४	२८,९१९,९२३,४११	२०,२४५,५६३,४४२	२७,८१३,३१९,१६३
नेपाल राष्ट्र बैंकमा रहेको मौज्दात	४.२	२०,४४३,३४०,६५५	१२,६५४,४८६,६२९	२०,४४३,३४०,६५५	१२,६५४,४८६,६२९
बैंक तथा वित्तीय संस्थामा रहेको मौज्दात	४.३	-	-	-	-
व्युत्पन्न वित्तीय उपकरण	४.४	२,९६५,५२८,१६८	-	२,९६५,५२८,१६८	-
अन्य व्यापारिक सम्पत्ति	४.५	५,४२४,२०८	१६३,८३०,४९२	२,०६०,०००	१६२,८२२,०००
वित्तीय संस्थालाई कर्जा सापटी	४.६	६,०६५,५४२,३४१	१०,८४९,४४४,४३५	९,९६६,४७७,९४७	१४,०९९,४४४,४३५
ग्राहकलाई कर्जा सापटी	४.७	२७९,८११,८१२,२४२	२७३,३६८,३८६,६३८	२६१,७७२,०३१,४४९	२५२,४४८,४८३,२५०
लगानी सुरक्षणपत्र	४.८	३४,७८७,९२५,४२९	३९,५५४,४११,५९९	३४,३२१,०३९,८१३	३९,०४८,१५६,८२०
चालु कर सम्पत्ति	४.९	२७५,२०३,३५६	१३८,४८७,६९०	१९२,१०५,६५०	१४१,०१२,६१९
सहायक कम्पनीमा लगानी	४.१०	-	-	१,२०४,५००,०००	१,२६४,५००,०००
सम्बद्ध कम्पनीमा लगानी	४.११	-	-	-	-
लगानी सम्पत्ति	४.१२	२,७१८,४२९,७८९	७२२,५३१,३२२	२,७१८,४२९,७८९	७२२,५३१,३२२
सम्पत्ति तथा उपकरण	४.१३	५,३७४,९५७,३४५	५,२४०,४७१,४५४	५,२७९,७६०,५८०	५,१०६,४८६,०६०
ख्याती तथा अमूर्त सम्पत्ति	४.१४	१४४,६१७,९०१	१३८,१८४,८६१	१३६,४६८,२५५	१३२,६५४,९३२
स्थगन कर सम्पत्ति	४.१५	-	-	-	-
अन्य सम्पत्ति	४.१६	५,२१७,६३३,०१७	५,१९६,१२७,१९२	४,८४१,९७९,७१५	४,९७६,३९३,९९४
जम्मा सम्पत्ति		**३८२,१६५,५४०,५७७**	**३७६,९४६,२८५,७२४**	**३६४,०८९,२८५,४६३**	**३५८,५७०,२९१,२२३**

रकम रु.

विवरण	नोट	समूह		बैंक	
		यस वर्ष	गत वर्ष	यस वर्ष	गत वर्ष
दायित्व					
बैंक तथा वित्तीय संस्थालाई तिर्न बाँकी	४.१७	१७,१३२,५९३,६२२	१९,२६०,२५६,०५१	३,९७२,६६१,६३८	६,७५४,२०१,८७३
नेपाल राष्ट्र बैंकलाई तिर्न बाँकी	४.१८	-	१९,७२७,७६४,९७८	-	१९,७२७,७६४,९७८
व्युत्पन्न वित्तीय उपकरण	४.१९	२,९६२,१५६,२९६	-	२,९६२,१५६,२९६	-
ग्राहकबाट निक्षेप	४.२०	३१३,१७७,५६८,२४५	२९३,२५६,६२५,६६५	३११,३६७,९२२,४२१	२८९,९०३,९५९,७२१
सापटी (Borrowing)	४.२१	-	-	-	-
चालु कर दायित्व	४.९	-	-	-	-
व्यवस्था	४.२२	-	-	-	-
स्थगन कर दायित्व	४.१५	२३८,५९२,३९३	२६७,१८१,५०९	२६५,४९८,१४३	२६७,७६५,००३
अन्य दायित्व	४.२३	६,१९४,७०५,१६१	७,०४१,९०९,५७४	५,३९८,५१४,१३२	६,३४७,०९६,१९५
जारी गरिएको ऋणपत्र	४.२४	१०,७३१,५७६,९७८	१०,७२६,३५६,६७५	१०,७३१,५७६,९७८	१०,७२६,३५६,६७५
सहायक आवधिक दायित्व	४.२५	-	-	-	-
जम्मा दायित्व		**३५०,४३७,१९२,६९४**	**३५०,२८०,०९४,४५२**	**३३४,६९८,३२९,६०७**	**३३३,७२७,१४४,४४५**

बाँकी अर्को पृष्ठमा...

... अघिल्लो पृष्ठको निरन्तर

एन आई सी एशिया बैंक लिमिटेड

वित्तीय अवस्थाको एकीकृत विवरण

२०८० असार ३१ सम्म (सन् २०२३ जुलाई १६ सम्म)

विवरण	नोट	समूह		बैंक	
		यस वर्ष	गत वर्ष	यस वर्ष	गत वर्ष
ईक्विटी					
शेयर पूँजी	४.२६	११,५६४,००५,३६६	११,५६४,००५,३६६	११,५६४,००५,३६६	११,५६४,००५,३६६
शेयर प्रिमियम		-	-	-	-
संचित मुनाफा		४,०६५,१९८,०१६	३,८८६,११४,००६	३,५३४,२२५,९०६	३,४२७,०७४,०८५
जगेडा कोष	४.२७	१४,७४४,०३४,५२३	१०,०८३,५४३,४८०	१४,२९२,७२४,५८४	९,८५२,०६७,३२८
ईक्विटी धारकलाई वितरण योग्य ईक्विटी		**३०,३७३,२३७,९०५**	**२५,५३३,६६२,८५२**	**२९,३९०,९५५,८५६**	**२४,८४३,१४६,७७९**
गैर नियन्त्रित स्वार्थ		१,३५५,१०९,९७७	१,१३२,५२८,४२१	-	-
जम्मा ईक्विटी		**३१,७२८,३४७,८८२**	**२६,६६६,१९१,२७३**	**२९,३९०,९५५,८५६**	**२४,८४३,१४६,७७९**
जम्मा दायित्व र ईक्विटी		**३८२,१६५,५४०,५७७**	**३७६,९४६,२८५,७२४**	**३६४,०८९,२८५,४६३**	**३५८,५७०,२९१,२२३**
सम्भावित दायित्व र प्रतिबद्धता	४.२८	१२,०१२,८०३,४०४	९,१०२,६४२,४३४	१२,०१२,८०३,४०४	९,१०२,६४२,४३४
प्रति शेयर खुद सम्पत्ति मूल्य		२७४.३७	२३०.६०	२५४.१६	२१४.८३

रुपेश लुईटेल
प्रमुख वित्तीय अधिकृत

रोशन कुमार न्यौपाने
प्रमुख कार्यकारी अधिकृत

त्रिलोक चन्द अग्रवाल
सञ्चालक

रामचन्द्र संघई
सञ्चालक

आदित्य कुमार अग्रवाल
सञ्चालक

उपरोक्त मितिमा प्रतिवेदनमा उल्लेखित
शशि सत्याल
साझेदार
पि. के. एफ. टि. आर. उपाध्या एण्ड कम्पनी
चार्टर्ड एकाउन्टेन्ट्स्

गणेश मान श्रेष्ठ
सञ्चालक

विजया स्वार
सञ्चालक

केशवप्रसाद लम्साल
सञ्चालक

तुलसीराम अग्रवाल
अध्यक्ष

स्थानः काठमाडौं
मितिः भाद्र २८, २०८०

एन आई सी एशिया बैंक लिमिटेड

नाफा नोक्सानको एकीकृत विवरण

श्रावण १, २०७९ देखि असार ३१, २०८० सम्म

रकम रु.

विवरण	नोट	समूह		बैंक	
		यस वर्ष	गत वर्ष	यस वर्ष	गत वर्ष
व्याज आम्दानी	**४.२९**	४१,०६०,४९२,९२४	३५,८५९,१४२,५१८	३८,३७२,७१५,६५२	३२,७७१,९१४,४१०
व्याज खर्च	**४.३०**	२७,६५९,३८१,७३५	२३,२३२,५०७,४०८	२६,११३,९०४,४२८	२१,६६०,७९०,४५०
खुद व्याज आम्दानी		**१३,४०१,१११,१९०**	**१२,६२६,६३५,११०**	**१२,२५८,८११,२२४**	**११,१११,१२३,९६०**
शुल्क तथा कमिशन आम्दानी	**४.३१**	**२,९९२,११९,८९६**	**२,८२०,९८६,६८१**	**२,७१२,००५,२५४**	**२,३६९,६५१,१२९**
शुल्क तथा कमिशन खर्च	**४.३२**	**४६४,४९३,४३२**	**४१५,७७५,९७८**	**३८९,५२७,६०२**	**३४७,०७५,९८९**
खुद शुल्क र कमिशन आम्दानी		२,५२७,६२६,४६४	२,४०५,२१०,७०२	२,३२२,४७७,६५२	२,०२२,५७५,१४०
खुद व्याज, शुल्क र कमिशन आम्दानी		**१५,९२८,७३७,६५४**	**१५,०३१,८४५,८१२**	**१४,५८१,२८८,८७६**	**१३,१३३,६९९,०९९**
खुद कारोबार आम्दानी	४.३३	१४९,९५९,६२९	२००,९२९,८५८	१४७,०३७,६१५	२००,९२९,८५८
अन्य सञ्चालन आम्दानी	४.३४	३२८,८८०,२५९	३१०,६०५,२४४	२९८,३८५,६६१	३०४,४०९,४२३
कुल सञ्चालन आम्दानी		**१६,४०७,५७७,५४१**	**१५,५४३,३८०,९१३**	**१५,०२६,७१२,१५२**	**१३,६३९,०३८,३८०**
ऋण र अन्य नोक्सानको लागि क्षय/ (फिर्ता)	४.३५	५३२,४८२,२९४	१,१९५,४५१,७५२	७२१,९६२,८५१	८६५,२६०,४०४
खुद सञ्चालन आम्दानी		**१५,८७५,०९५,२४८**	**१४,३४७,९२९,१६२**	**१४,३०४,७४९,३०१**	**१२,७७३,७७७,९७६**
सञ्चालन खर्च					
कर्मचारी खर्च	४.३६	५,५६९,४६०,३५६	५,०७०,०३८,४९७	४,९६१,०९६,८४०	४,५००,७४६,३५०
अन्य सञ्चालन खर्च	४.३७	२,२८५,५४२,२४६	१,८१६,७७२,८९१	२,०२६,०३४,३२३	१,५६४,९१०,५०९
ह्रासकट्टी र परिशोधन	४.३८	८३०,३७०,९५४	७९३,७८३,६७९	७८०,८२०,२७६	७४१,८१०,९३५
सञ्चालन नाफा		**७,१८९,७२१,६९१**	**६,६६७,३३४,०९५**	**६,५३६,७९७,८६१**	**५,९६६,३१०,१८२**
गैर सञ्चालन आम्दानी	४.३९	१०,४०९,६४९	६२,०२५,८६९	९,४६४,५८२	६२,०२५,८६९
गैर सञ्चालन खर्च	४.४०	४५१,२१३,६८४	३२,१३२,५६३	३७७,८९४,३११	३२,१३२,५६३
आयकर अघिको नाफा		**६,७४८,९१७,६५७**	**६,६९७,२२७,४०१**	**६,१६८,३६८,१३२**	५,९९६,२०३,४८९
आयकर खर्च	४.४१				
चालु कर		१,९३८,९२१,४२२	२,०१३,३७२,१८१	१,७६२,२००,४९१	१,७९३,२७७,८६२
स्थगन कर		(३९,०३२,९४३)	(२८,६४७,६८७)	(३८,६०२,१८१)	(१२,००१,३२४)
यस आ.व. को नाफा		**४,८४९,०२९,१७७**	**४,७१२,५०२,९०७**	**४,४४४,७६९,८२१**	**४,२१४,९२६,९५१**
खुद नाफा/(नोक्सान)मा हिस्सा					
बैंकका ईक्विटीधारक		४,७२२,२६१,९११	४,५५५,०८४,२२९	४,४४४,७६९,८२१	४,२१४,९२६,९५१
गैर नियन्त्रित स्वार्थ		१२६,७६७,२६६	१५७,४१८,६७९	-	-
यस आ.व. को नाफा		**४,८४९,०२९,१७७**	**४,७१२,५०२,९०७**	**४,४४४,७६९,८२१**	**४,२१४,९२६,९५१**
प्रति शेयर आम्दानी					
आधारभूत प्रति शेयर आम्दानी (BEPS)		४१.९३	४०.७५	३८.४४	३६.४५
डाइलुटेड प्रति शेयर आम्दानी (DEPS)		४१.९३	४०.७५	३८.४४	३६.४५
समायोजित प्रति शेयर आम्दानी		४१.९३	४०.७५	३८.४४	३६.४५

रुपेश लुईटेल
प्रमुख वित्तीय अधिकृत

रोशन कुमार न्यौपाने
प्रमुख कार्यकारी अधिकृत

त्रिलोक चन्द अग्रवाल
सञ्चालक

रामचन्द्र संघई
सञ्चालक

आदित्य कुमार अग्रवाल
सञ्चालक

उपरोक्त मितिमा प्रतिवेदनमा उल्लेखित
शशि सत्याल
साझेदार
पि. के. एफ. टि. आर. उपाध्या एण्ड कम्पनी
चार्टर्ड एकाउन्टेन्ट्स्

गणेश मान श्रेष्ठ
सञ्चालक

विजया स्वार
सञ्चालक

केशवप्रसाद लम्साल
सञ्चालक

तुलसीराम अग्रवाल
अध्यक्ष

स्थानः काठमाडौं
मितिः भाद्र २८, २०८०

एन आई सी एशिया बैंक लिमिटेड

अन्य विस्तृत आम्दानीको एकीकृत विवरण

श्रावण १, २०७९ देखि असार ३१, २०८० सम्म

रकम रु.

विवरण	समूह		बैंक	
	यस वर्ष	गत वर्ष	यस वर्ष	गत वर्ष
यस बर्षको नाफा	**४,८४९,०२९,१७७**	**४,७१२,५०२,९०७**	**४,४४४,७६९,८२१**	**४,२१४,९२६,९५१**
आयकर पछिको अन्य विस्तृत आम्दानी				
अ. नाफा र नोक्सानमा पुनर्वीर्गिकरण नगरिने शिर्षक				
Fair Value मा मापन गर्दा ईक्विटी उपकरणको लगानीमा नाफा/(नोक्सान)	१७४,६०६,६५२	(३३४,९१९,०९६)	१७४,६०६,६५२	(३३४,९१९,०९६)
पुनः मूल्याङ्कन गर्दा खुद नाफा (नोक्सान)	-	-	-	-
परिभाषित लाभ योजनामा भएको विमाङ्किक नाफा/(नोक्सान)	(२७,४०७,७१५)	(३०,७२३,३१९)	(२७,४०७,७१५)	(३०,७२३,३१९)
माथी उल्लेखित विषय शिर्षकहरुको आयकर	(४४,१५९,६८१)	१०९,६९२,७२४	(४४,१५९,६८१)	१०९,६९२,७२४
नाफा तथा नोक्सानका लागि पुनर्वीर्गिकरण नगरिने अन्य विस्तृत आम्दानी (खुद)	**१०३,०३९,२५६**	**(२५५,९४९,६९०)**	**१०३,०३९,२५६**	**(२५५,९४९,६९०)**
आ. नाफा तथा नोक्सानका लागि पुनर्वीर्गिकरण गर्न सक्ने अन्य विस्तृत आम्दानी				
नगद प्रवाह हेजमा नाफा /(नोक्सान)	-	-	-	-
विनिमय नाफा /(नोक्सान) (अन्तर्राष्ट्रिय Operation को वित्तीय सम्पत्ति रुपान्तरण गर्दा)	-	-	-	-
माथी उल्लेखित विषय शिर्षकहरुको आयकर	-	-	-	-
नाफा अथवा नोक्सानका लागि पुनर्वीर्गिकरण	-	-	-	-
नाफा अथवा नोक्सानमा लागि पुनर्वीर्गिकरण हुन सक्ने अन्य विस्तृत खुद आम्दानी	-	-	-	-
इ. ईक्विटी विधिबाट लेखाङ्कन गरिएका सम्बद्ध संस्थाको हिस्सा	-	-	-	-
आयकर पछिको अन्य विस्तृत आम्दानी	**१०३,०३९,२५६**	**(२५५,९४९,६९०)**	**१०३,०३९,२५६**	**(२५५,९४९,६९०)**
कुल विस्तृत आम्दानी	**४,९५२,०६८,४३३**	**४,४५६,५५३,२१७**	**४,५४७,८०९,०७७**	**३,९५८,९७७,२६१**
बैंकको ईक्विटीधारक	४,८२५,३०१,१६७	४,२९९,१३४,५३८	४,५४७,८०९,०७७	३,९५८,९७७,२६१
गैर नियन्त्रित स्वार्थ	१२६,७६७,२६६	१५७,४१८,६७९	-	-
कुल विस्तृत आम्दानी	**४,९५२,०६८,४३३**	**४,४५६,५५३,२१७**	**४,५४७,८०९,०७७**	**३,९५८,९७७,२६१**

रुपेश लुईटेल
प्रमुख वित्तीय अधिकृत

रोशन कुमार न्यौपाने
प्रमुख कार्यकारी अधिकृत

त्रिलोक चन्द अग्रवाल
सञ्चालक

रामचन्द्र संघई
सञ्चालक

आदित्य कुमार अग्रवाल
सञ्चालक

उपरोक्त मितिमा प्रतिवेदनमा उल्लेखित
शशि सत्याल
साझेदार
पि. के. एफ. टि. आर. उपाध्या एण्ड कम्पनी
चार्टर्ड एकाउन्टेन्ट्स्

गणेश मान श्रेष्ठ
सञ्चालक

विजया स्वार
सञ्चालक

केशवप्रसाद लम्साल
सञ्चालक

तुलसीराम अग्रवाल
अध्यक्ष

स्थानः काठमाडौं
मितिः भाद्र २८, २०८०

एन आई सी एशिया बैंक लिमिटेड

समूह

ईक्विटीमा परिवर्तनको विवरण

२०८० असार ३१ सम्म (सन् २०२३ जुलाई १६ सम्म)

रकम रु.

विवरण	शेयर पूँजी	शेयर प्रिमियम	साधारण जगेडा कोष	सटही घटबढ कोष	नियमनकारी कोष	Fair Value Reserve	पुनः मूल्याङ्कन मौज्दात	संचित मुनाफा	अन्य जगेडा कोष	जम्मा	गैर नियन्त्रित स्वार्थ	जम्मा ईक्विटी
साउन १, २०७८ सम्मको रकम	११,५६४,००५,३६६	-	३,९२२,९९५,२६४	४७,९३१,७७१	१,२२५,८८३,०२०	७९१,१८०,२३९	-	१,९२७,८५२,१३०	२,०१७,२००,२४६	२१,४९७,०४८,०३६	१,०८८,१०७,३१३	२२,५८५,१५५,३४९
समायोजन/ Restatement	-	-	-	-	-	-	-	१५४,३८६,५९८	-	१५४,३८६,५९८	(११२,९९७,५७१)	४१,३८९,०२७
साउन १, २०७८ सम्मको समायोजन/ Restated मौज्दात	११,५६४,००५,३६६	-	३,९२२,९९५,२६४	४७,९३१,७७१	१ ,२२५,८८३,०२०	७९१,१८०,२३९	-	२,०८२,२३८,७२८	२,०१७,२००,२४६	२१,६५१,४३४,६३४	९७५,१०९,७४२	२२,६२६,५४४,३७६
आर्थिक बर्षको विस्तृत आम्दानी	-	-	-	-	-	-	-	-	-	-	-	-
आर्थिक बर्षको नाफा	-	-	-	-	-	-	-	४,५५५,०८४,२२९	-	४,५५५,०८४,२२९	१५७,४१८,६७९	४,७१२,५०२,९०७
कर पछिको अन्य विस्तृत आम्दानी	-	-	-	-	-	-	-	-	-	-	-	-
Fair Value मा मापन गर्दा ईक्विटी	-	-	३२,७०२,४१८	-	-	(३९७,९५५,४५५)	-	१३०,८०९,६७०	-	(२३४,४४३,३६७)	-	(२३४,४४३,३६७)
पुनः मूल्यांङ्कनमा खुद लाभ (नोक्सान)	-	-	-	-	-	-	-	-	-	-	-	-
विमाङ्किक लाभ (नोक्सान)	-	-	-	-	-	-	-	-	(२१,५०६,३२३)	(२१,५०६,३२३)	-	(२१,५०६,३२३)
नगद प्रवाह हेजमा लाभ (नोक्सान)	-	-	-	-	-	-	-	-	-	-	-	-
विनिमय लाभ (नोक्सान) (अन्तर्राष्ट्रिय Operation को वित्तीय सम्पत्ति रुपान्तरण गर्दा)	-	-	-	-	-	-	-	-	-	-	-	-
आर्थिक बर्षको कुल विस्तृत आम्दानी	-	-	३२,७०२,४१८	-	-	(३९७,९५५,४५५)	-	४,६८५,८९३,८९९	(२१,५०६,३२३)	४,२९९,१३४,५३८	१५७,४१८,६७९	४,४५६,५५३,२१७
आर्थिक बर्षमा जगेडा कोषमा स्थानान्तरण	-	-	८०७,३४६,२८९	१५४,२५४	१६८,१०१,९०८	-	-	-	१,५०८,९५९,७९१	२,४८४,५६२,२४२	-	२,४८४,५६२,२४२
आर्थिक बर्षमा जगेडा कोषबाट स्थानान्तरण	-	-	-	-	-	-	-	(२,५२९,४५१,२२१)	(१९,४४९,९४१)	(२,५४८,९०१,१६२)	-	(२,५४८,९०१,१६२)
स्वामित्वकर्ताको कारोबार, ईक्विटीमा प्रत्यक्ष लेखाङ्कन हुने	-	-	-	-	-	-	-	-	-	-	-	-
हकप्रद शेयर जारी	-	-	-	-	-	-	-	-	-	-	-	-
शेयरमा आधारित भुक्तानी	-	-	-	-	-	-	-	-	-	-	-	-
ईक्विटीधारकलाई लाभांश	-	-	-	-	-	-	-	-	-	-	-	-
बोनस शेयर जारी	-	-	-	-	-	-	-	-	-	-	-	-
नगद लाभांश भुक्तान	-	-	-	-	-	-	-	(३५२,५६७,४००)	-	(३५२,५६७,४००)	-	(३५२,५६७,४००)
अन्य	-	-	-	-	-	-	-	-	-	-	-	-
कुल योगदान र वितरण	-	-	-	-	-	-	-	-	-	-	-	-
२०७९ असार मसान्तसम्मको मौज्दात	**११,५६४,००५,३६६**	**-**	**४,७६३,०४३,९७१**	**४८,०८६,०२४**	**१,३९३,९८४,९२८**	**३९३,२२४,७८४**	**-**	**३,८८६,११४,००६**	**३,४८५,२०३,७७३**	**२५,५३३,६६२,८५२**	**१,१३२,५२८,४२१**	**२६,६६६,१९१,२७३**
साउन १, २०७९ सम्मको रकम	११,५६४,००५,३६६	-	४,७९८,६८३,०७२	४८,०८६,०२४	१,३९३,९८४,९२८	३९३,२२४,७८४	-	४,१२२,५६९,५६३	३,४८३,२१७,५८५	२५,८०३,७७१,३२२	१,३३०,२२३,६१०	२७,१३३,९९४,९३२
समायोजन/ Restatement	-	-	-	-	-	-	-	४१,२५४,०१०	१८६,१८०,८७५	२२७,४३४,८८५	(१०१,८८०,८९९)	१२५,५५३,९८६

बाँकी अर्को पृष्ठमा...

... अघिल्लो पृष्ठको निरन्तर

एन आई सी एशिया बैंक लिमिटेड

समूह

ईक्विटीमा परिवर्तनको विवरण

२०८० असार ३१ सम्म (सन् २०२३ जुलाई १६ सम्म)

रकम रु.

विवरण	शेयर पूँजी	शेयर प्रिमियम	साधारण जगेडा कोष	सटही घटबढ कोष	नियमनकारी कोष	Fair Value Reserve	पुनः मूल्याङ्कन मौज्दात	संचित मुनाफा	अन्य जगेडा कोष	जम्मा	गैर नियन्त्रित स्वार्थ	जम्मा ईक्विटी
साउन १, २०७९ सम्मको समायोजन/ Restated मौज्दात	११,५६४,००५,३६६	-	४,७९८,६८३,०७२	४८,०८६,०२४	१,३९३,९८४,९२८	३९३,२२४,७८४	-	४,१६३,८२३,५७३	३,६६९,३९८,४५९	२६,०३१,२०६,२०७	१,२२८,३४२,७११	२७,२५९,५४८,९१८
आर्थिक बर्षको विस्तृत आम्दानी	-	-	-	-	-	-	-	-	-	-	-	-
आर्थिक बर्षको नाफा	-	-	-	-	-	-	-	४,७२२,२६१,९११	-	४,७२२,२६१,९११	१२६,७६७,२६६	४,८४९,०२९,१७७
कर पछिको अन्य विस्तृत आम्दानी	-	-	-	-	-	-	-	-	-	-	-	-
Fair Value मा मापन गर्दा ईक्विटी	-	-	३,६५१,३६१	-	-	१०३,९६७,८५०	-	१४,६०५,४४५	-	१२२,२२४,६५७	-	१२२,२२४,६५७
पुनः मूल्यांङ्कनमा खुद लाभ (नोक्सान)	-	-	-	-	-	-	-	-	-	-	-	-
विमाङ्किक लाभ (नोक्सान)	-	-	-	-	-	-	-	-	(१९,१८५,४०१)	(१९,१८५,४०१)	-	(१९,१८५,४०१)
नगद प्रवाह हेजमा लाभ (नोक्सान)	-	-	-	-	-	-	-	-	-	-	-	-
विनिमय लाभ (नोक्सान) (अन्तर्राष्ट्रिय Operation को वित्तीय सम्पत्ति रुपान्तरण गर्दा)	-	-	-	-	-	-	-	-	-	-	-	-
आर्थिक बर्षको कुल विस्तृत आम्दानी	-	-	३,६५१,३६१	-	-	१०३,९६७,८५०	-	४,७३६,८६७,३५७	(१९,१८५,४०१)	४,८२५,३०१,१६७	१२६,७६७,२६६	४,९५२,०६८,४३३
आर्थिक बर्षमा जगेडा कोषमा स्थानान्तरण	-	-	८९७,३७३,८५८	४४२,९१२	२,१२८,१७५,९१४	-	-	(४,४६८,९२५,५१४)	१,३२६,२३०,७६२	(११६,७०२,०६८)	-	(११६,७०२,०६८)
आर्थिक बर्षमा जगेडा कोषबाट स्थानान्तरण	-	-	-	-	-	-	-	-	-	-	-	-
स्वामित्वकर्ताको कारोबार, ईक्विटीमा प्रत्यक्ष लेखाङ्कन हुने	-	-	-	-	-	-	-	-	-	-	-	-
हकप्रद शेयर जारी	-	-	-	-	-	-	-	-	-	-	-	-
शेयरमा आधारित भुक्तानी	-	-	-	-	-	-	-	-	-	-	-	-
ईक्विटीधारकलाई लाभांश	-	-	-	-	-	-	-	-	-	-	-	-
बोनस शेयर जारी	-	-	-	-	-	-	-	-	-	-	-	-
नगद लाभांश भुक्तानी	-	-	-	-	-	-	-	(३६६,५६७,४००)	-	(३६६,५६७,४००)	-	(३६६,५६७,४००)
अन्य	-	-	-	-	-	-	-	-	-	-	-	-
कुल योगदान र वितरण	-	-	-	-	-	-	-	-	-	-	-	-
२०८० असार मसान्तसम्मको मौज्दात	**११,५६४,००५,३६६**	**-**	**५,६९९,७०८,२९१**	**४८,५२८,९३६**	**३,५२२,१६०,८४२**	**४९७,१९२,६३४**	**-**	**४,०६५,१९८,०१६**	**४,९७६,४४३,८२०**	**३०,३७३,२३७,९०६**	**१,३५५,१०९,९७७**	**३१,७२८,३४७,८८२**

रुपेश लुईटेल
प्रमुख वित्तीय अधिकृत

रोशन कुमार न्यौपाने
प्रमुख कार्यकारी अधिकृत

त्रिलोक चन्द्र अग्रवाल
सञ्चालक

रामचन्द्र संघई
सञ्चालक

आदित्य कुमार अग्रवाल
सञ्चालक

उपरोक्त मितिमा प्रतिवेदनमा उल्लेखित
शशि सत्याल
साझेदार
पि. के. एफ. टि. आर. उपाध्या एण्ड कम्पनी
चार्टर्ड एकाउन्टेन्ट्स्

स्थानः काठमाडौं
मितिः भाद्र २८, २०८०

गणेश मान श्रेष्ठ
सञ्चालक

विजया स्वार
सञ्चालक

केशवप्रसाद लम्साल
सञ्चालक

तुलसीराम अग्रवाल
अध्यक्ष

थप पृष्ठ
थप पृष्ठ
थप पृष्ठ
थप पृष्ठ

एन आई सी एशिया बैंक लिमिटेड

बैंक

ईक्विटीमा परिवर्तनको विवरण

२०८० असार ३१ सम्म (सन् २०२३ जुलाई १६ सम्म)

रकम रु.

विवरण	शेयर पूँजी	शेयर प्रिमियम	साधारण जगेडा कोष	सटही घटबढ कोष	नियमनकारी कोष	Fair Value Reserve	पुनः मूल्याङ्कन मौज्दात	संचित मुनाफा	अन्य जगेडा कोष	जम्मा	गैर नियन्त्रित स्वार्थ	जम्मा ईक्विटी
साउन १, २०७८ सम्मको रकम	११,५६४,००५,३६६	-	३,७०१,३०३,७७०	४७,९३१,७७१	१,२२५,८८३,०२०	७९१,१८०,२३९	-	१,५९९,५५२,६१८	१,९७३,७६२,६७४	२०,९०३,६१९,४५८	-	२०,९०३,६१९,४५८
समायोजन/Restatement	-	-	-	-	-	-	-	-	-	-	-	-
साउन १, २०७८ सम्मको समायोजन/ Restated मौज्दात	११,५६४,००५,३६६	-	३,७०१,३०३,७७०	४७,९३१,७७१	१,२२५,८८३,०२०	७९१,१८०,२३९	-	१,५९९,५५२,६१८	१,९७३,७६२,६७४	२०,९०३,६१९,४५८	-	२०,९०३,६१९,४५८
आर्थिक बर्षको विस्तृत आम्दानी	-	-	-	-	-	-	-	-	-	-	-	-
आर्थिक बर्षको नाफा	-	-	-	-	-	-	-	४,२१४,९२६,९५१	-	४,२१४,९२६,९५१	-	४,२१४,९२६,९५१
कर पछिको अन्य विस्तृत आम्दानी	-	-	-	-	-	-	-	-	-	-	-	-
Fair Value मा मापन गर्दा ईक्विटी	-	-	३२,७०२,४१८	-	-	(३९७,९५५,४५५)	-	१३०,८०९,६७०	-	(२३४,४४३,३६७)	-	(२३४,४४३,३६७)
पुनः मूल्यांङ्कनमा खूद लाभ (नोक्सान)	-	-	-	-	-	-	-	-	-	-	-	-
विमाङ्कि लाभ (नोक्सान)	-	-	-	-	-	-	-	-	(२१,५०६,३२३)	(२१,५०६,३२३)	-	(२१,५०६,३२३)
नगद प्रवाह हेजमा लाभ (नोक्सान)	-	-	-	-	-	-	-	-	-	-	-	-
विनिमय लाभ (नोक्सान) (अन्तर्राष्ट्रिय Operation को वित्तीय सम्पत्ति रुपान्तरण गर्दा)	-	-	-	-	-	-	-	-	-	-	-	-
आर्थिक बर्षको कूल विस्तृत आम्दानी	-	-	३२,७०२,४१८	-	-	(३९७,९५५,४५५)	-	४,३४५,७३६,६२२	(२१,५०६,३२३)	३,९५८,९७७,२६१	-	३,९५८,९७७,२६१
आर्थिक बर्षमा जगेडा कोषमा स्थानान्तरण	-	-	८४२,९८५,३९०	१५४,२५४	१६८,१०१,९०८	-	-	-	१,५०६,९७३,६०३	२,५१८,२१५,१५४	-	२,५१८,२१५,१५४
आर्थिक बर्षमा जगेडा कोषबाट स्थानान्तरण	-	-	-	-	-	-	-	(२,५१८,२१५,१५४)	(१९,४४९,९४१)	(२,५३७,६६५,०९५)	-	(२,५३७,६६५,०९५)
स्वामित्वकर्ताको कारोबार, ईक्विटीमा प्रत्यक्ष लेखाङ्कन हुने	-	-	-	-	-	-	-	-	-	-	-	-
हकप्रद शेयर जारी	-	-	-	-	-	-	-	-	-	-	-	-
शेयरमा आधारित भुक्तानी	-	-	-	-	-	-	-	-	-	-	-	-
ईक्विटीधारकलाई लाभांश	-	-	-	-	-	-	-	-	-	-	-	-
बोनस शेयर जारी	-	-	-	-	-	-	-	-	-	-	-	-
नगद लाभांश भुक्तानी	-	-	-	-	-	-	-	-	-	-	-	-
अन्य	-	-	-	-	-	-	-	-	-	-	-	-
कुल योगदान र वितरण	-	-	-	-	-	-	-	-	-	-	-	-
२०७९ असार मसान्तसम्मको मौज्दात	११,५६४,००५,३६६	-	४,५७६,९९१,५७८	४८,०८६,०२४	१,३९३,९८४,९२८	३९३,२२४,७८४	-	३,४२७,०७४,०८५	३,४३९,७८०,०१३	२४,८४३,१४६,७७९	-	२४,८४३,१४६,७७९
साउन १, २०७९ सम्मको रकम	११,५६४,००५,३६६	-	४,५७६,९९१,५७८	४८,०८६,०२४	१,३९३,९८४,९२८	३९३,२२४,७८४	-	३,४२७,०७४,०८५	३,४३९,७८०,०१३	२४,८४३,१४६,७७९	-	२४,८४३,१४६,७७९
समायोजन/Restatement	-	-	-	-	-	-	-	-	-	-	-	-

बाँकी अर्को पृष्ठमा...

... अघिल्लो पृष्ठको निरन्तर

एन आई सी एशिया बैंक लिमिटेड

बैंक

ईक्विटीमा परिवर्तनको विवरण

२०८० असार ३१ सम्म (सन् २०२३ जुलाई १६ सम्म)

रकम रु.

विवरण	शेयर पूँजी	शेयर प्रिमियम	साधारण जगेडा कोष	सटही घटबढ कोष	नियमनकारी कोष	Fair Value Reserve	पुनः मूल्याङ्कन मौज्दात	संचित मुनाफा	अन्य जगेडा कोष	जम्मा	गैर नियन्त्रित स्वार्थ	जम्मा ईक्विटी
साउन १, २०७९ सम्मको समायोजन/ Restated मौज्दात	११,५६४,००५,३६६	-	४,५७६,९९१,५७८	४८,०८६,०२४	१,३९३,९८४,९२८	३९३,२२४,७८४	-	३,४२७,०७४,०८५	३,४३९,७८०,०१३	२४,८४३,१४६,७७९	-	२४,८४३,१४६,७७९
आर्थिक बर्षको विस्तृत आम्दानी	-	-	-	-	-	-	-	-	-	-	-	-
आर्थिक बर्षको नाफा	-	-	-	-	-	-	-	४,४४४,७६९,८२१	-	४,४४४,७६९,८२१	-	४,४४४,७६९,८२१
कर पछिको अन्य विस्तृत आम्दानी	-	-	-	-	-	-	-	-	-	-	-	-
Fair Value मा मापन गर्दा ईक्विटी	-	-	३,६५१,३६१	-	-	१०३,९६७,८५०	-	१४,६०५,४४५	-	१२२,२२४,६५७	-	१२२,२२४,६५७
पुनः मुल्यांङ्कनमा खुद लाभ (नोक्सान)	-	-	-	-	-	-	-	-	-	-	-	-
विमाङ्किक लाभ (नोक्सान)	-	-	-	-	-	-	-	-	(१९,१८५,४०१)	(१९,१८५,४०१)	-	(१९,१८५,४०१)
नगद प्रवाह हेजमा लाभ (नोक्सान)	-	-	-	-	-	-	-	-	-	-	-	-
विनिमय लाभ (नोक्सान) (अन्तर्राष्ट्रिय Operation को वित्तीय सम्पत्ति रुपान्तरण गर्दा)	-	-	-	-	-	-	-	-	-	-	-	-
आर्थिक बर्षको कुल विस्तृत आम्दानी	-	-	३,६५१,३६१	-	-	१०३,९६७,८५०	-	४,४५९,३७५,२६७	(१९,१८५,४०१)	४,५४७,८०९,०७७	-	४,५४७,८०९,०७७
आर्थिक बर्षमा जगेडा कोषमा स्थानान्तरण	-	-	८९७,३७३,८५८	४४२,९१२	२,१२८,१७५,९१४	-	-	(४,३५२,२२३,४४६)	१,३२६,२३०,७६२	-	-	-
आर्थिक बर्षमा जगेडा कोषबाट स्थानान्तरण	-	-	-	-	-	-	-	-	-	-	-	-
स्वामित्वकर्ताको कारोबार, ईक्विटीमा प्रत्यक्ष लेखाङ्कन हुने	-	-	-	-	-	-	-	-	-	-	-	-
हकप्रद शेयर जारी	-	-	-	-	-	-	-	-	-	-	-	-
शेयरमा आधारित भुक्तानी	-	-	-	-	-	-	-	-	-	-	-	-
ईक्विटीधारकलाई लाभांश	-	-	-	-	-	-	-	-	-	-	-	-
बोनस शेयर जारी	-	-	-	-	-	-	-	-	-	-	-	-
नगद लाभांश भुक्तानी	-	-	-	-	-	-	-	-	-	-	-	-
अन्य	-	-	-	-	-	-	-	-	-	-	-	-
कुल योगदान र वितरण	-	-	-	-	-	-	-	-	-	-	-	-
२०८० असार मसान्तसम्मको मौज्दात	**११,५६४,००५,३६६**	**-**	**५,४७८,०१६,७९७**	**४८,५२८,९३६**	**३,५२२,१६०,८४२**	**४९७,१९२,६३४**	**-**	**३,५३४,२२५,९०६**	**४,७४६,८२५,३७५**	**२९,३९०,९५५,८५६**	**-**	**२९,३९०,९५५,८५६**

रुपेश लुईटेल
प्रमुख वित्तीय अधिकृत

रोशन कुमार न्यौपाने
प्रमुख कार्यकारी अधिकृत

त्रिलोक चन्द्र अग्रवाल
सञ्चालक

रामचन्द्र संघई
सञ्चालक

आदित्य कुमार अग्रवाल
सञ्चालक

गणेश मान श्रेष्ठ
सञ्चालक

विजया स्वार
सञ्चालक

केशवप्रसाद लम्साल
सञ्चालक

तुलसीराम अग्रवाल
अध्यक्ष

उपरोक्त मितिमा प्रतिवेदनमा उल्लेखित
शशि सत्याल
साझेदार
पि. के. एफ. टि. आर. उपाध्या एण्ड कम्पनी
चार्टर्ड एकाउन्टेन्ट्स्

स्थानः काठमाडौं
मितिः भाद्र २८, २०८०

एन आई सी एशिया बैंक लिमिटेड

नगद प्रवाहको एकिकृत विवरण

श्रावण १, २०७९ देखि असार ३१, २०८० सम्म

रकम रु.

विवरण	समूह		बैंक	
	यस वर्ष	गत वर्ष	यस वर्ष	गत वर्ष
कारोवार सञ्चालनबाट नगद प्रवाह				
व्याज आम्दानी	३५,८६४,७२८,५४४	३२,२४१,८९०,३५०	३२,८२०,४४०,३७६	२८,९२२,६३६,२६८
कमिशन तथा डिष्काउन्ट आम्दानी	२,९९२,११९,८९६	२,८६७,७३०,२४९	२,७१२,००५,२५४	२,३६९,६५१,१२९
लाभांश आम्दानी	-	-	-	-
अन्य सञ्चालन आम्दानी	१२३,०७१,३०९	३१६,००५,०६५	९१,३००,२०३	३१३,३४९,९७१
व्याज खर्च	(२६,६१४,६०४,७७०)	(२१,९६३,८७९,२६९)	(२५,०६९,१२७,४६३)	(२०,४२९,८५६,३००)
कमिशन तथा डिष्काउन्ट खर्च	(४६४,४९३,४३२)	(३८२,६७९,३४६)	(३८९,५२७,६०२)	(३४७,०७५,९८९)
कर्मचारी खर्च	(५,५६९,४६०,३५६)	(५,०९१,६३२,४१५)	(४,९६१,०९६,८४०)	(४,५००,७४६,३५०)
अन्य खर्च	(२,१९४,६३९,४७१)	(२,५०१,३६५,५१८)	(२,०४५,२१९,७२४)	(२,१४२,४९९,९३८)
चालु सम्पत्ति र दायित्वको परिवर्तन अघिको सञ्चालन नगद प्रवाह सञ्चालन नगद प्रवाह	**४,१३६,७२१,७२१**	**५,४८६,०६९,११५**	**३,१५८,७७४,२०४**	**४,१८५,४५८,७९१**
सञ्चालन सम्बन्धी चालु सम्पत्तिमा कमी/(वृद्धि)	**(८,५१०,८९९,१८०)**	**(१५,०३४,७४७,१०४)**	**(११,६४३,३३१,८५०)**	**(८,१४३,८५१,२६१)**
नेपाल राष्ट्र बैंकमा रहेको मौज्दात	(७,७८८,८५४,०२६)	(३,५८१,५८८,९५८)	(७,७८८,८५४,०२६)	(३,५८१,५८८,९५८)
बैंक/वित्तीय संस्थामा रहेको मौज्दात	-	-	-	-
अन्य ब्यापारिक सम्पत्ति	१५८,४०६,२८४	(१५१,०१५,४१८)	१६०,७६२,०००	(१५१,०२२,०००)
बैंक/वित्तीय संस्थामा कर्जा सापटी	४,७८३,९०२,०९४	(७९५,४८७,५४४)	४,१३२,९६६,४८८	१९०,०१२,४५६
कर्जा सापटी	(१०,५२३,३१४,४०१)	(१३,५५०,६०८,०२८)	(१३,५१९,५९८,१८०)	(७,९१३,१४९,४४६)
अन्य सम्पत्ति	४,८५८,९६०,८६९	३,०४३,९५२,८४४	५,३७१,३९१,८६९	३,३११,८९६,६८६
सञ्चालन सम्बन्धी चालु दायित्वमा(कमी)/वृद्धि	**(२,५४१,५४२,२६७)**	**१६,६०६,५४८,८६१**	**(१,७२६,६७४,००८)**	**१३,९३७,४५६,०९३**
बैंक/वित्तीय संस्थामा भुक्तानी दिनुपर्ने	(२,१२७,६६२,४२९)	(५,०९९,७२८,७८१)	(२,७८१,५४०,२३५)	(६,५७५,२७०,५०७)
नेपाल राष्ट्र बैंकमा भुक्तानी दिनुपर्ने	(१९,७२७,७६४,९७८)	१६,४८९,१४६,२७१	(१९,७२७,७६४,९७८)	१६,४८९,१४६,२७१
निक्षेप दायित्व	१९,९२०,९४२,५८०	३,२५८,६३७,८९१	२१,४६३,९६२,७००	२,८७९,१६०,८१३
ऋण सापटी	-	-	-	-
अन्य दायित्व	(६०७,०५७,४४०)	१,९५८,४९३,४८०	(६८१,३३१,४९५)	१,१४४,४१९,५१६
आयकर अघिको खुद कारोवार सञ्चालनबाट नगद प्रवाह	**(६,९१५,७१९,७२६)**	**७,०५७,८७०,८७३**	**(१०,२११,२३१,६५३)**	**९,९७९,०६३,६२३**
आयकर भुक्तानी	(२,०७५,६३७,०८८)	(१,९३६,९८५,९४९)	(१,८१३,२९३,५२२)	(१,६४१,०००,०००)
कारोवार सञ्चालनबाट खुद नगद प्रवाह	**(८,९९१,३५६,८१४)**	**५,१२०,८८४,९२४**	**(१२,०२४,५२५,१७६)**	**८,३३८,०६३,६२३**
लगानी कारोवारमा नगद प्रवाह				
लगानी खरीद	(१६,३६१,८१०,६३२)	(६,४११,६१६,०६७)	(१६,३६१,८१०,६३२)	(६,४१७,२१५,५९६)
लगानी बिक्रीबाट नगद प्रवाह	२१,३०२,९०३,४५४	३२७,८६४,८४२	२१,३२३,५३४,२९१	३२७,८६४,८४२
सम्पत्ति खरीदबाट नगद प्रवाह	(१,२५८,१४४,७५५)	(४५९,१२२,७२२)	(१,००४,७९९,१८८)	(४०७,६७३,७५५)
सम्पत्ति बिक्रीबाट नगद प्रवाह	५६,२८७,८११	१,९५४,७७८	५६,२८७,८११	१,९५४,७७८
अमुर्त सम्पत्ति खरीद	(४६,२९७,७७९)	(७३,७७०,६१४)	(४२,८५२,२१८)	(७५,०१४,६३१)
अमुर्त सम्पत्ति बिक्रीबाट नगद प्रवाह	-	-	-	-
लगानी सम्पत्ति खरीद	-	-	-	-
लगानी सम्पत्ति बिक्रीबाट नगद प्रवाह	**(१,९९५,८९८,४६७)**	**५५२,९३२,१२२**	**(२,२४०,५१९,९३३)**	**५५२,९३२,१२२**

बाँकी अर्को पृष्ठमा...

... अघिल्लो पृष्ठको निरन्तर

एन आई सी एशिया बैंक लिमिटेड

नगद प्रवाहको एकिकृत विवरण

श्रावण १, २०७९ देखि असार ३१, २०८० सम्म

रकम रु.

विवरण	समूह		बैंक	
	यस वर्ष	गत वर्ष	यस वर्ष	गत वर्ष
व्याज आम्दानी	३,४०८,११८,६३३	२,३८८,१८५,६५६	३,४०८,११८,६३३	२,३८८,१८५,६५६
लाभांश आम्दानी	३६६,१७८,२२७	२५८,०८२,३२७	३६३,५८७,६५५	२५४,०१५,१७९
लगानी कारोवारमा खुद नगद प्रवाह	**५,४७१,३३६,४९२**	**(३,४१५,४८९,६७८)**	**५,५०१,५४६,४१९**	**(३,३७४,९५१,४०४)**
वित्तीय श्रोत कारोवारबाट नगद प्रवाह				
ऋणपत्र निष्काशनबाट प्राप्त	-	-	-	-
ऋणपत्रको भुक्तानी	-	-	-	-
सहायक आवधिक ऋणबाट प्राप्त	-	-	-	-
सहायक आवधिक ऋण भुक्तानी	-	-	-	-
शेयर निष्काशनबाट प्राप्त	-	-	-	-
लाभांश भुक्तानी	-	-	-	-
व्याज खर्च	(१,०४४,७७६,९६५)	(१,०५२,४५५,८४०)	(१,०४४,७७६,९६५)	(१,०५२,४५५,८४०)
अन्य भुक्तानी र आम्दानी	-	-	-	-
वित्तीय श्रोत कारोवारबाट खुद नगद प्रवाह	**(१,०४४,७७६,९६५)**	**(१,०५२,४५५,८४०)**	**(१,०४४,७७६,९६५)**	**(१,०५२,४५५,८४०)**
नगद/नगद समानमा भएको खुद वृद्धि/(कमी)	**(४,५६४,७९७,२८७)**	**६५२,९३९,४०५**	**(७,५६७,७५५,७२१)**	**३,९१०,६५६,३७९**
नगद/नगद समानको शुरु मौज्दात	**२८,९१९,९२३,४११**	**२८,२६६,९८४,००६**	**२७,८१३,३१९,१६३**	**२३,९०२,६६२,७८४**
नगद/नगद समानको विनिमय दरमा भएको परिवर्तनबाट आम्दानी/खर्च	-	-	-	-
नगद तथा बैंकमा रहेको अन्तिम मौज्दात	**२४,३५५,१२६,१२४**	**२८,९१९,९२३,४११**	**२०,२४५,५६३,४४२**	**२७,८१३,३१९,१६३**

रुपेश लुईटेल
प्रमुख वित्तीय अधिकृत

रोशन कुमार न्यौपाने
प्रमुख कार्यकारी अधिकृत

त्रिलोक चन्द अग्रवाल
सञ्चालक

रामचन्द्र संघई
सञ्चालक

आदित्य कुमार अग्रवाल
सञ्चालक

उपरोक्त मितिमा प्रतिवेदनमा उल्लेखित
शशि सत्याल
साझेदार
पि. के. एफ. टि. आर. उपाध्या एण्ड कम्पनी
चार्टर्ड एकाउन्टेन्ट्स्

गणेश मान श्रेष्ठ
सञ्चालक

विजया स्वार
सञ्चालक

केशवप्रसाद लम्साल
सञ्चालक

तुलसीराम अग्रवाल
अध्यक्ष

स्थानः काठमाडौं
मितिः भाद्र २८, २०८०

प्रमुख लेखा नीतिहरु

१. सामान्य जानकारी

एन आई सी एशिया बैंक लिमिटेड (यस पश्चात "बैंक" भनी उल्लेख गरिएको) सन् १९९८ देखि सञ्चालनमा रहेको नेपाल राष्ट्र बैंकबाट इजाजत प्राप्त 'क' वर्गको वित्तीय संस्था र कम्पनी ऐन, २०६३ अन्तर्गत दर्ता रहेको एक लिमिटेड कम्पनी हो। यसको रजिष्टर्ड कार्यालय तथा कर्पोरेट कार्यालय काठमाडौंमा रहेको छ।

यस बैंकको प्रमुख क्रियाकलापहरुमा नेपाल राष्ट्र बैंकबाट इजाजतपत्र पाए अनुरुप कर्जा प्रवाह र सापटी, निक्षेप संकलन, ट्रेड फाइनान्स, ईकमर्श सेवा, बुलियन कारोबार लगायतका सम्पूर्ण वाणिज्य बैंकिङ्ग सेवाहरु आवश्यकता भएका ग्राहकहरुलाई प्रदान गर्ने रहेको छ। जसमा व्यक्ति देखि कर्पोरेट सेक्टर लगायत, मल्टिनेशनल र पब्लिक कम्पनीहरु तथा सरकारी संस्थानहरु समेतलाई बैंकिङ्ग सेवा प्रदान गर्दछ।

यो बैंक नेपाल तथा धितोपत्र विनिमय बजारमा NICA को नाममा सूचीकृत छ।

१.१. सहायक कम्पनीहरु

बैंकको दुईवटा सहायक कम्पनीहरु रहेका छन् एन आई सी एशिया क्यापिटल लिमिटेड र एन आई सी एशिया लघुवित्त वित्तीय संस्था लिमिटेड।

क. एन आई सी एशिया क्यापिटल लिमिटेड शत प्रतिशत बैंकको स्वामित्वमा रहेको सहायक कम्पनी हो। २०७३ जेठ २ गते कम्पनी ऐन, २०६३ अर्न्तगत पब्लिक लिमिटेड कम्पनीको रुपमा यो संस्था दर्ता भएको छ। साथै, नेपाल धितोपत्र बोर्डबाट धितोपत्र व्यवसायी (मर्चेन्ट बैंक) नियमावली २०६४ अन्तर्गत मर्चेन्ट बैंकिङ्ग कारोबार गर्न यस संस्थालाई इजाजत प्राप्त छ।

ख. एन आई सी एशिया लघुवित्त वित्तीय संस्था लिमिटेड बैंकको ५७.७५ प्रतिशत स्वामित्व रही सञ्चालनमा रहेको सहायक कम्पनी हो। २०७४ साउन १० गते कम्पनी ऐन, २०६३ तथा नेपाल राष्ट्र बैंकबाट 'घ' वर्गको वित्तीय संस्थाको रुपमा इजाजत प्राप्त गरेको छ। यसको रजिष्टर्ड कार्यालय ईटहरी, नेपालमा रहेको छ। यसको प्रमुख उद्देश्य विपन्न क्षेत्र/समुदायमा बैंकिङ्ग सेवा सुविधा पुऱ्याउनु रहेको छ।

चालू आर्थिक वर्षमा मिति २०७५/१२/०३ मा स्थापना भएको बैंकको पूर्ण स्वामित्वमा रहेको एन आई सी एशिया सेक्युरिटीज् लिमिटेड विघटित भएको छ। सबै सहायक कम्पनीको आर्थिक वर्षको कारोबार पनि मुख्य कम्पनी जस्तै २०८० असार ३१ गते समाप्त भएको थियो।

१.२. 'समूह' भन्नाले यस बैंक र सहायक कम्पनीहरुलाई जनाउँदछ।

२. वित्तीय विवरण तयारीका आधार

बैंकको वित्तीय विवरणहरु नेपाल वित्तीय प्रतिवेदनमान (Nepal Financial Reporting Standrard -NFRS) का आधारमा एकाउन्टिङ स्ट्याण्डर्ड बोर्ड (Accounting Standards Board – ASB) बाट जारी भई नेपाल चार्टर्ड एकाउन्टेन्ट्स संस्था (Institute of Chartered Accountants of Nepal – ICAN) द्वारा अनुपालनको लागि सुचित गरिएका व्यवस्था अनुसार नेपाल राष्ट्र बैंकको निर्देशिका २०७९ को बुँदा नं. ४ मा निर्दिष्ट भई व्यवसायिक निरन्तरता (Going Concern) को आधारमा तयार गरिएका छन्।

वित्तीय विवरणमा वित्तीय अवस्थाको विवरण, नगद प्रवाह विवरण, नाफा वा नोक्सानको विवरण अन्य विस्तृत आम्दानीको विवरण, ईक्विटी परिवर्तनको विवरण र लेखाका लागि वित्तीय विवरण सम्बन्धी टिप्पणीहरु समावेश गरिएका छन्।

एनआईसी एशिया क्यापिटल लिमिटेडको लेखा परिक्षण गरिएका वित्तीय विवरण र एनआईसी एशिया लघुवित्त वित्तीय संस्था लिमिटेड (NICLBSL) को व्यवस्थापन द्वारा प्रमाणित वित्तीय विवरणहरू सहित बैंकको वित्तीय विवरण एकीकृत गरी समूह वित्तीय विवरणहरू तयार गरिएको छ। NICLBSL को लागि व्यवस्थापन प्रमाणित वित्तीय विवरणहरू नियामक निकायहरूबाट स्वीकृति र लेखा परीक्षकहरूको अन्तिम राय बाँकी रहेको छ। तसर्थ, एकीकृत वित्तीय विवरण NICLBSL को लेखापरिक्षण गरिएको वित्तीय विवरण प्राप्त गर्दा परिवर्तन हुन सक्दछ। यद्यपि, व्यवस्थापनको विश्वास छ कि त्यस्ता परिवर्तनहरू, यदि कुनै भएमा, एकीकृत वित्तीय विवरणहरूमा कुनै प्रकारको प्रभाव पार्ने छैन।

२.१. अनुपालन सम्बन्धी उद्घोषण

वित्तीय विवरण सञ्चालक समितिबाट अनुमोदित भई नेपाल वित्तीय प्रतिवेदनमान (Nepal Financial Reporting Standrard-NFRS) का आधारमा रहेर नेपाल लेखामान बोर्ड (Accounting Standards Board – ASB) बाट जारी नेपाल चार्टर्ड एकाउन्टेन्ट्स संस्था (Institute of

Chartered Accountants Nepal – ICAN) द्वारा अनुपालनाको लागि सूचित गरिएका व्यवस्था अनुसार नेपाल राष्ट्र बैंकको निर्देशिका २०७९ को निर्देशन नम्बर ४ मा निर्दिष्ट भएर तयार गरिएका छन् ।

वित्तीय विवरण तयार गर्न प्रयोग गरिएका लेखा नीतिहरू, अन्यथा उल्लेख बाहेक, प्रस्तुत गरिएका सबै वर्षहरूमा निरन्तर रूपमा लागू गरिएको छ ।

२.२. **समीक्षा अवधि र वित्तीय विवरणको अनुमोदन**

वित्तीय विवरण सन् १७ जुलाई २०२२ देखि १६ जुलाई २०२३ (१ श्रावण २०७९ देखि ३१ असार २०८० सम्म) सम्मको अवधिलाई समेटेर तयार गरिएको हो । बैंकले NFRS अनुसार आर्थिक वर्ष २०७९/८० को वित्तीय विवरण तयार गरेको छ । पहिलो NFRS वित्तीय विवरण आर्थिक वर्ष २०७४-७५ बाट तयार गरिएको थियो ।

बैंकले नेपाली क्यालेन्डरको आधारमा नेपाली आर्थिक वर्षलाई अंगिकार गरेको छ । अंग्रेजी क्यालेन्डरका लागि सम्बन्धित मितिहरू निम्नानुसार छन ।

सम्बन्धित आर्थिक प्रतिवेदन	नेपाली पात्रो (मिति / अवधि)	अंग्रेजी पात्रो (मिति / अवधि)
तुलनात्मक वित्तीय स्थिति प्रतिवेदनको मिति	३२ आषाढ २०७९	१६ जुलाई २०२२
तुलनात्मक प्रतिवेदन अवधि	१ श्रावण २०७८ - ३२ आषाढ २०७९	१६ जुलाई २०२१ - १६ जुलाई २०२२
पहिलो NFRS वित्तीय स्थिति प्रतिवेदनको मिति	३१ आषाढ २०७५	१६ जुलाई २०१८
हालको NFRS प्रतिवेदन अवधि	१ श्रावण २०७९ - ३१ आषाढ २०८०	१७ जुलाई २०२२ - १६ जुलाई २०२३

बैंकको सेप्टेम्बर १४, २०२३ मा बसेको ६२९ औं बैठकमा सञ्चालक समितिले वित्तीय विवरणहरू पारित गरेको छ र बैंकको वित्तीय विवरण तयार गर्ने जिम्मेवारी बोर्डले अंगिकार गरेको छ । समितिले पारित गरेको वित्तीय विवरणहरूलाई बैंकको २६ औँ वार्षिक साधारणसभाबाट स्वीकृतीको लागि सिफारिस गरिएको छ ।

शेयरधनीहरुको साधारण सभाले पारित नगरेसम्म सञ्चालक समितिले वार्षिक लेखा परिमार्जन गर्ने निर्णय गर्न सक्नेछ । शेयरधनीहरूको साधारण सभाले वार्षिक खाताहरू नलिने निर्णय गर्न सक्छ तर संशोधन गर्न सक्दैन ।

२.३. **कारोबार गरिएको मुद्रा र प्रस्तुतिकरण गरिएको मुद्रा** (Functional and Presentation Currency)

वित्तीय प्रतिवेदन नेपाली रुपैयाँ (नेरु) मा तयार पारिएको छ जुन बैंकले कारोबार गर्ने मुद्रा पनि हो । सबै अंकलाई अन्यथा उल्लेख नभएको अवस्थामा बाहेक रुपैयाँमा उल्लेख गरिएको छ । विदेशी मुद्राको मौज्दातको गणनामा मध्य दर प्रयोग गरिएको छ ।

२.४. **अनुमान, मान्यता, विवेकको प्रयोग**

नेपाल वित्तीय प्रतिवेदनमान (NFRS) बमोजिम वित्तीय विवरण तयार गर्दा बैंकले आफ्नो व्यवसायिक वातावरण र परिस्थिति अनुसारको लेखा नीतिहरु लागू गरेको छ । यस बाहेक, बैंकले वित्तीय विवरणमा तात्विक असर गर्ने अवस्थामा विशेष नीतिको छनोट, लेखा नीति वा अनुमानको छनोटको सम्बन्धमा आवश्यक निर्णय गर्दछ । अन्य विकल्पहरु छनोट गरिएका विकल्प अझ बढी उपयुक्त हुनसक्थे भन्ने पनि निर्धारण हुन सक्दछ ।

वित्तीय विवरणहरूको प्रत्येक item को लागि सान्दर्भिक लेखा नीतिहरू नोटहरूमा समावेश गरिएको छ र परिवर्तनहरूको प्रभाव र प्रकृति, यदि कुनै भएमा, खुलासा गरिएको छ ।

NFRS अनुसार बैंकले वित्तीय अनुमान र धारणा बनाउनु पर्ने हुन्छ जसले सम्पत्ति, दायित्व र संभावित दायित्व र सम्पत्तिमा असर गर्दछ । बैंकले वित्तीय विवरण तयार गर्दा उक्त अनुमान र अन्तर्निहित मान्यतालाई लागु गर्ने गरिएको छ । उक्त मान्यताहरु समय समयमा परिमार्जन पनि गर्ने गरिएको छ । परिमार्जित अनुमानित मान्यतालाई परिमार्जन गरिएको समय सम्म लागु गर्ने गरिएको छ । साथै, परिवर्तनको प्रभाव र प्रकृति पनि उल्लेख गर्ने गरिएको छ । वित्तिय विवरणमा अनुमान गरिएको स्थानमा त्यसलाई उल्लेख गरिएको छ । कुनै वित्तीय नतिजाको अनुमानमा परिवर्तन हुँदा पर्ने प्रभाव र परिवर्तनलाई पनि सोको कारण सहित उल्लेख गरिएको छ ।

२.४.१ **व्यवसायिक निरन्तरता (Going Concern)**

वित्तीय विवरण (Going Concern) को अवधारणामा आधारित भइ तयार गरिएको छ । बैंकमा वितरण गरिएको स्रोत, साधनले बैंकले भविष्यमा आम्दानी गर्ने व्यवसायलाई पनि सम्बोधन गर्ने गरी अनुमान गरिएको छ । उक्त

अनुमानमा बैंकको सञ्चालक समितिले पुनरावलोकन गर्ने, संशोधन गर्ने, परिवर्तन गर्ने गरेको छ। यो अनुमान गर्नका लागि बैंकको सञ्चालक समितिले बृहत रुपमा विमर्श गरी भविष्यमा आउन सक्ने अवस्था, मुनाफा, तरलता, वित्तीय स्रोत तथा अन्य आयामहरुमा विस्तृत रुपमा छलफल गर्ने गरेको छ।

२.५ लेखा नीतिमा परिवर्तन

NFRS ले लेखाङ्कनले निर्धारण गरेको र आवश्यक मानेको सबै सम्पत्ति र दायित्व लेखाङ्कन गर्दै, NFRS ले अवलम्बन गरेको सम्पत्ति र दायित्वको अपलेखाङ्कन गर्दै र सम्पत्ति र दायित्वको लेखाङ्कनमा NFRS को मापन लागु गर्दै बैंकले वित्तीय विवरण नेपाल वित्तीय प्रतिवेदनमान बमोजिम तयार पारेको छ।

यो वर्षको लेखा नीतिमा कुनै परिवर्तन गरिएको छैन।

२.६. रिपोर्टिङ Pronouncement

बैंकले वित्तीय विवरण तयार गर्नका लागि नेपाल लेखामान बोर्ड (Accounting Standards Board – ASB) बाट २०७० भाद्र २८ गते जारी नेपाल वित्तीय प्रतिवेदनमान (Nepal Financial Reporting Standrard-NFRS) का आधारमा हुने छ। NFRS ले अन्तर्राष्ट्रिय लेखामान बोर्ड (IASB) ले जारी गरेको अन्तर्राष्ट्रिय वित्तीय मानक (IFRS) लाई सबै हिसाबमा सम्बोधन गरेको छ।

यद्यपि, नेपाल चार्टर्ड एकाउन्टेन्ट्स संस्थान (ICAN) ले १८ जुलाई २०२२ को सूचना मार्फत NFRS 9 को Para 5.4 (प्रभावी ब्याज दर) र Para 5.5 (Impairment) को लागि ASB को सिफारिसमा वैकल्पिक बिधि र स्थगन अवधिको carve out प्रदान गरेको छ।

२.६.१ Carve out-NFRS 9 वित्तीय उपकरण (Financial Instruments)

अ. ऋणसँग सम्बन्धित carve out

विद्यमान प्रावधान

Recognition of expected credit losses

सामान्य प्रक्रिया

५.५.१ अनुच्छेद ४.१.२ वा ४.१.२क अनुसार मापन गरिएका वित्तीय सम्पत्ति, पट्टा प्राप्य, वित्तीय सम्झौता, वा ऋण प्रतिबद्धता र वित्तीय ग्यारेन्टी सम्झौता जसमा अनुच्छेद २.१(छ), ४.२.१(ग) वा ४.२.१(घ) हानि व्यवस्था लागु हुन्छ, उक्त संस्थाले expected credit loss का लागि loss allowance पहिचान गर्नुपर्ने हुन्छ।

५.५.२ संस्थाले FVTOCI अन्तर्गतका वित्तीय सम्पत्तिको loss allowance मापन र गणना गर्दा अनुच्छेद ४.१.२ अ को हानि व्यवस्था लागु गर्नुपर्ने हुन्छ। यद्यपि, loss allowance लाई OCI मा पहिचान गर्नुपर्ने हुन्छ र वित्तीय विवरणमा वित्तीय सम्पत्तिको carrying amount घट्नु हुदैन।

५.५.३ अनुच्छेद ५.५.१३-५.५.१६को अनुसार हरेक रिपोर्टिङ मितिमा यदि वित्तीय उपकरणको कर्जा जोखिम प्रारम्भिक गणनाभन्दा उल्लेखनीय वृद्धि भएमा संस्थाले वित्तीय उपकरणको loss allowance, lifetime expected credit loss बराबरको रकम गणना गर्नुपर्ने हुन्छ।

५.५.४ हानि व्यवस्थाको उद्देश्य सबै उचित प्रमाणलाई मध्यनजर गर्दै एकल वा सामूहिक मूल्याङ्कनको आधारमा कर्जा जोखिम प्रारम्भिक गणनाभन्दा उल्लेखनीय वृद्धि भएका वित्तिय उपकरणको lifetime expected credit loss गणना गर्नु हो।

५.५.५ अनुच्छेद ५.५.१३-५.५.१६को अनुसार रिपोर्टिङ मितिमा वित्तीय उपकरणको कर्जा जोखिम प्रारम्भिक गणनाभन्दा उल्लेखनीय वृद्धि नभएमा, संस्थाले वित्तीय उपकरणको loss allowance १२ महिनाको expected credit loss बराबरको रकम गणना गर्नुपर्ने हुन्छ।

५.५.६ ऋण प्रतिबद्धता र वित्तीय ग्यारेन्टीका लागि, संस्थाको अपरिवर्तनीय प्रतिबद्धताको मितिलाई हानि व्यवस्थाको प्रारम्भिक गणना मिति लिईनेछ।

५.५.७ अघिल्लो आर्थिक वर्षमा संस्थाले वित्तीय उपकरणको loss allowance, lifetime expected credit loss बराबरको रकम गणना गरेको छ र यस आर्थिक वर्षमा अनुच्छेद ५.५.३ लागु गर्नुनपरेमा, संस्थाले वित्तीय उपकरणको loss allowance, १२ महिनाको expected credit loss बराबरको रकम गणना गर्नुपर्ने हुन्छ।

५.५.८ यस NFRS अन्तर्गत समायोजित loss allowance, impairment नाफा वा घाटाको रुपमा expected credit loss बराबरको रकम नाफा वा घाटा विवरणमा प्रस्तुत गर्नुपर्ने हुन्छ।

कर्जा जोखिममा उल्लेखनीय वृद्धि निर्धारण (Significant Increase)

५.५.९ संस्थाले हरेक रिपोर्टिङ मितिमा वित्तीय उपकरणको कर्जा जोखिम मूल्याङ्कन गर्नुपर्ने हुन्छ। संस्थाले मूल्याङ्कन गर्दा वित्तीय उपकरणको expected credit loss लाई नभएर अपेक्षित अवधि भरमा पर्ने default को जोखिम परिवर्तनको प्रयोग गर्नु पर्छ।

मूल्याङ्कन गर्दा संस्थाले रिपोर्टिङ मितिको default जोखिम र प्रारम्भिक default जोखिम तुलना गर्नुपर्ने हुन्छ र उल्लेखनीय वृद्धि भएमा सबै उचित प्रमाणलाई मध्यनजर गर्नुपर्ने हुन्छ।

५.५.१० रिपोर्टिङ मितिमा वित्तीय उपकरणको कर्जा जोखिम न्युन रहेमा संस्थाले वित्तीय उपकरणको कर्जा जोखिममा उल्लेखनीय

वृद्धि नभएको धारणा लिन सक्छ । (सन्दर्भ अनुच्छेद आ ५.५.२२-आ ५.५.२४)

५.५.११ उचित र समर्थनयोग्य तथ्यांक (Reasonable and Supportable information) कुनै कष्ट र लागतबिना उपलब्ध भएमा संस्थाले वित्तीय उपकरणमा आएको उल्लेखनीय वृद्धि गणना गर्दा विगतका जानकारी पूर्ण रूपमा विश्वसनीय हुने छैन । यद्यपि, उचित र समर्थनयोग्य तथ्यांक प्राप्त गर्न कष्ट र लागत हुन्छ भने (एकल वा सामूहिक मूल्याङ्कन), विगतका जानकारी प्रयोग गरी वित्तीय उपकरणमा आएको उल्लेखनीय वृद्धि गणना गर्न सकिन्छ। कर्जा जोखिममा उल्लेख्य वृद्धिको मूल्याङ्कन गर्ने माथिका तरिका बावजुद, वित्तीय सम्पत्ति अन्तर्गतको contractual payment भुक्तानी समयको ३० दिन सम्म भुक्तानी नभएमा कर्जा जोखिममा उल्लेखनीय वृद्धि भएको मान्नु पर्ने हुन्छ।

परिमार्जित वित्तीय सम्पत्ति (Modified Financial Assest)

५.५.१२ वित्तीय सम्पत्तिको contractual नगद प्रवाह हेरफेर वा परिमार्जित भएमा र उक्त वित्तीय सम्पत्तिको मान्यता खारेज गरिएको छैन भने, वित्तीय उपकरणको कर्जा जोखिममा उल्लेखनीय वृद्धि भए नभएको निर्धारण संस्थाले अनुच्छेद ५.५.३ अनुसार तुलना गर्नु पर्दछ ;

- रिपोर्टिङ मितिमा रहेको default को जोखिम (परिमार्जित contractual सर्तमा आधारित)
- प्रारम्भिक मितिमा रहेको default को जोखिम (परिमार्जन नगरिएको प्रारम्भिक contractual सर्तमा आधारित

खरिद गरिएको वा उत्पन्न भएको credit impaired वित्तीय सम्पत्ति

५.५.१३ अनुच्छेद ५.५.३ र ५.५.५ को बावजुद, रिपोर्टिङ मितिमा बैंकले प्रारम्भमा लेखाङ्कन पश्चात मान्यता पछि lifetime expected credit loss मा भएको सञ्चित परिवर्तनलाई खरिद गरिएको वा उत्पन्न क्रेडिट-अशक्त वित्तीय सम्पत्तिहरूको लागि loss allowance को रूपमा पहिचान गर्नेछ।

५.५.१४ संस्थाले हरेक रिपोर्टिङ मितिमा वित्तीय विवरण सम्पत्तिको आयको सम्भावित कर्जा घाटालाई नाफा तथा घाटा विवरणमा impairment loss भनेर प्रस्तुत गर्नु पर्ने हुन्छ। साथै, कुनै सम्भावित कर्जा नाफालाई नाफा तथा घाटा विवरणमा impairment gain भनेर प्रस्तुत गर्नु पर्ने हुन्छ। वित्तीय सम्पत्तिको आयको कर्जा घाटा प्रारम्भिक गणना भएको कर्जा घाटा भन्दा कम भएमा त्यसलाई impairment gain भनेर प्रस्तुत गर्नु पर्ने हुन्छ।

Trade receivable, contract सम्पत्ति र पट्टा receivable सम्बन्धित सरल प्रक्रिया

५.५.१५ अनुच्छेद ५.५.३ र ५.५.५ बावजुद प्रस्तुत बिषयका लागि संस्थाले निम्न बिषयका लागि loss allowance आय वर्षको अनुमानित कर्जा loss बराबरको रकम गणना गर्नुपर्ने हुन्छ ;

अ) NFRS 15 को दायरा भित्र रहेका कारोबार परिणामबाट प्राप्त हुने trade receivable र contract सम्पत्ति र उक्त trade receivable र contract सम्पत्ति;
- NFRS 15 अनुसार महत्वपूर्ण वित्तीय component समावेश नभएमा (वा बैंकले NFRS 15 को अनुच्छेद ६३ अनुसार व्यावहारिक उपयुक्तता लागू गर्दछ) वा
- NFRS 15 अनुसार महत्वपूर्ण वित्तीय component समावेश भएमा र बैंकको लेखा नीतिले loss allowance आय वर्षको अनुमानित कर्जा loss बराबरको रकम गणना गरेमा त्यस लेखा नीति सबै trade receivable वा contract सम्पत्ति प्रयोग गर्नु पर्ने हुन्छ तर trade receivable वा Contract सम्पत्तिहरुमा छुट्टा छुट्टै प्रयोग गर्न पनि सकिन्छ।

आ) संस्थाको लेखा नीतिले loss allowance आय वर्षको अनुमानित कर्जा loss बराबरको रकम गणना गर्दछ भने NFRS 16 को दायरा भित्र रहेका कारोबार परिणामबाट प्राप्त हुने पट्टा receivable, त्यस लेखा नीति सबै पट्टा receivable प्रयोग गर्नु पर्ने हुन्छ तर सञ्चालन वा वित्तीय पट्टा receivable मा छुट्टा छुट्टै प्रयोग गर्न पनि सकिन्छ।

५.५.१६ संस्थाले trade receivable, contract सम्पत्ति र पट्टा receivable का लागि छुट्टा छुट्टै लेखा नीति छनौट गर्न सक्छ।

अनुमानित कर्जा नोक्सानको मापन

५.५.१७ संस्थाले अनुमानित कर्जा नोक्सानको मापन निम्न विवरण प्रतिबिम्बित गर्नुपर्ने हुन्छ :

अ) सम्भावित नतिजालाई मध्यनजर गर्दै निष्पक्ष र probability weighted रकम

आ) Time value of money

इ) विगत तथा समसामायीक आर्थिक अवस्था र आर्थिक पूर्वानुमानका आधारमा कुनै कष्ट वा खर्च बिना प्राप्त रहेका उचित र समर्थनयोग्य तथ्यांङ्क

५.५.१८ अपेक्षित कर्जा नोक्सान मापन गर्दा, बैंकले हरेक सम्भावित परिदृश्य पहिचान गर्न आवश्यक छैन । यद्यपि, कर्जा नोक्सान हुने सम्भावना धेरै कम भए पनि कर्जा नोक्सान हुने र नहुने सम्भावनालाई विचार गर्नुपर्दछ।

५.५.१९ अपेक्षित कर्जा नोक्सान गणना अधिकतम contractual अवधि (extension option सहित) मा गर्नु पर्ने हुन्छ। अधिकतम

contractual अवधि भन्नाले संस्थालाई कर्जा जोखिम पर्ने अवधि मान्नु पर्छ।

कर्जा जोखिम अवधि अधिकतम contractual अवधि भन्दा धेरै हुनु हुदैन।

५.५.२० यद्यपि, केही वित्तीय उपकरणहरूमा कर्जा र undrawn commitment दुवै समावेश हुन्छन्। संस्थासंग सम्झौता रद्ध गर्ने अधिकार भएता पनि कर्जा जोखिम अवधि भने contractual अवधिलाई नै लिनु पर्ने हुन्छ। यस्ता वित्तीय उपकरणको कर्जा जोखिम गणना गर्दा कर्जा जोखिम अवधि वा contractual अवधि, जुन अधिकतम हुन्छ त्यस अवधिलाई लिनु पर्ने हुन्छ। कर्जा जोखिम व्यवस्थापनले contractual अवधि धेरै भएता पनि अपेक्षित कर्जा नोकसान न्यूनीकरण हुने छैन।

Alternative Treatment

क) परिशोधित लागतमा मापन गरिएका वित्तीय सम्पत्तिको हानि

१. परिशोधित लागतमा मापन गरिएका वित्तीय सम्पत्तिको हरेक रिपोर्टिङ अवधिको अन्त्यमा मूल्याङ्कन गर्नु पर्ने हुन्छ। त्यस्ता वित्तीय सम्पत्तिमा हानि नोकसानी भए नभएको निर्धारण गर्नु पर्ने हुन्छ। यदि कुनै हानि निर्धारण भए उक्त हानि नोकसानी रकम बैंक तथा वित्तीय संस्था ऐन, २०७३ अनुसार गणना गर्नु पर्ने हुन्छ। त्यस्ता संस्थाले कर्जाको लागि राष्ट्र बैंकको मापदण्ड अनुसार गणना गरेको कर्जा हानि नोक्सानी र अनुच्छेद ५ अनुरूप गणना गरिएको कर्जा हानि नोक्सानी मध्य उच्च रकम लिनु पर्ने हुन्छ। तर, वित्तीय सम्पत्तिको कर्जा नोक्सान गणना अनुच्छेद ५ अनुसार नै गर्नु पर्ने हुन्छ।

२. वित्तीय सम्पत्ति वा समूहको प्रारम्भिक लेखा पछि कुनै एक वा बढी घटनाले हानिको वस्तुगत प्रमाण प्रस्तुत गर्छ र त्यस हानीले वित्तीय सम्पत्ति वा समूहको भविष्यको अनुमानित नगद प्रवाहमा असर पर्ने रकमको सहि मूल्यांकन गर्न सकिन्छ भने वित्तीय सम्पत्ति वा समूहको हानि मानिन्छ। हानिको कारण एकल मात्र नभई धेरै घटनाहरूको संयुक्त प्रभाव पनि हुनसक्छ। भविष्यका घटनाहरूको परिणामले अपेक्षित क्षतिहरू जतिसुकै सम्भावना भए पनि पहिचान गरिने छैन। निम्न हानि घटनाहरुले हानिको वस्तुगत प्रमाण प्रस्तुत गर्दछ ;

अ. जारीकर्ताको आर्थिक कठिनाई,

आ. सम्झौताको उल्लघंन,

इ. ऋणीको आर्थिक वा कानुनी समस्याका कारण ऋणदाताले अन्यथा प्रदान नगर्ने छुट वा सुविधा ऋणीले प्राप्त गरेको अवस्था,

ई. ऋणी टाट पल्टिने सम्भावना रहेको,

उ. वित्तीय कठिनाइहरूको कारण वित्तीय सम्पत्तिको सक्रिय बजार नरहनु,

ऊ. अवलोकनयोग्य तथ्यांकका आधारमा प्रारम्भिक रेकर्ड पछि वित्तीय सम्पत्तिको अनुमानित भाबी नगद प्रवाहमा कमि आउनु का साथै,

क. ऋणीहरुको भुक्तानी स्थितिमा प्रतिकूल परिवर्तनले वित्तीय सम्पत्तिको समूहमा परेको असर

ख. राष्ट्रिय वा स्थानीय आर्थिक प्रतिकूल अवस्थाले वित्तीय सम्पत्तिको समूहमा परेको असर

३. वित्तीय उपकरण शेयर बजारमा कारोबार नभएमा त्यसलाई हानिको सङ्केत गर्न मिल्दैन। साथै, कर्जा मूल्याङ्कन (credit rating) downgrade लाई मात्र पनि हानिको सङ्केत गर्न मिल्दैन, तर अन्य महत्त्वपूर्ण जानकारी उपलब्ध भएमा त्यसलाई हानिको संज्ञा दिन मिल्छ। Fair Value लागत वा परिशोधित लागत भन्दा कम भए त्यसलाई हानि प्रमाण भन्न अनिवार्य रहदैन। (उदाहरणका लागि जोखिममुक्त ब्याज दरमा वृद्धिको परिणामले कर्जा उपकरण लगानीको Fair Value मा आएको गिरावट)

४. कतिपय अवस्थामा, वित्तीय सम्पत्तिमा भएको हानि नोक्सानको मात्रा अनुमान गर्न आवश्यक तथ्याङ्क सीमित हुन सक्छ वा हालको परिस्थितिसँग पूर्ण रूपमा सान्दर्भिक नहुन सक्छ। उदाहरण को लागी, एक ऋणी आर्थिक कठिनाई र उक्त ऋणी वा समान ऋणीहरु सम्बन्धित सीमित तथ्याङ्क मात्र उपलब्ध हुन सक्छ। उक्त अवस्थामा संस्थाले आफ्नो अनुभवको आधारमा हानि नोक्सानी गणना गर्छ। साथै, संस्थाले अनुभव कै आधारमा तथ्याङ्क समायोजन गरेर सान्दर्भिक बनाउछ। Reasonable estimate वित्तीय विवरण तयारीको महत्त्वपूर्ण भाग हो र यसले वित्तीय विवरणको विश्वसनीयतालाई कमजोर पर्दैन।

५. यदि परिशोधित लागतमा मापन गरिएको वित्तीय सम्पत्तिमा हानि नोक्सानी भएको वस्तुगत प्रमाण छ भने, नोक्सानको मात्रालाई सम्पत्ति carrying value र अनुमानित future नगद प्रवाहको Present value बीचको भिन्नताको रूपमा मापन गरिन्छ। Present value गणना दर वित्तीय सम्पत्तिको प्रारम्भिक प्रभावकारी ब्याज दर लिनुपर्छ।

वित्तीय सम्पत्तिको carrying amount सम्पत्तिवटा सिधै घटाउनु वा allowance account को प्रयोग गर्न सकिन्छ। हानि नोक्सानी रकम नाफा तथा घाटा विवरणमा प्रस्तुत गर्नु पर्छ।

६. संस्थाले पहिले एकल रुपमा महत्त्वपूर्ण रहेका वित्तीय सम्पत्तिको एकल हानि मूल्याङ्कन गर्नु पर्ने हुन्छ र एकल रुपमा महत्त्वपूर्ण नरहेका वित्तीय सम्पत्तिको एकल वा

सामुहिक हानि मूल्याङ्कन गर्नु पर्ने हुन्छ (उदाहरण माथिको अनुच्छेद २)। संस्थाले एकल मूल्याङ्कन गरिएका वित्तीय सम्पत्तिको हानिको वस्तुगत प्रमाण नरहेको निर्धारण गर्दछ भने त्यस्ता सम्पत्तिलाई समान कर्जा जोखिम भएका वित्तीय सम्पत्तिको समूहमा राखेर सामुहिक हानि मूल्याङ्कन गर्नु पर्ने हुन्छ। हानिका लागि एकल पहिचान गरिएका वित्तीय सम्पत्ति जसको हानि नोक्सानी मूल्याङ्कन गर्दै आएको छ भने उक्त सम्पत्तिलाई सामुहिक हानि मूल्याङ्कन गर्नु पर्दैन।

७. हानि नोक्सानी पहिचान गरेको अवधि पछि कुनै यस्ता घटनाले हानि नोक्सानी रकम कम हुन्छ भने पहिले मूल्याङ्कन गरिएको हानि नोक्सानी रकमलाई directly वा allowance account reverse गरेर समायोजन गर्नुपर्ने हुन्छ। संस्थाले हानि नोक्सानी reverse गरेको मितिमा हानि नोक्सानी व्यवस्था नगरेको भए हुने परिशोधित लागत रकम भन्दा उक्त reverse रकम कम हुनु पर्ने हुन्छ। Reversal रकम नाफा तथा घाटा खातामा समायोजन गर्नु पर्छ।

Application Guidance

(यो निर्देशन माथिका प्रावधानहरूको अभिन्न अंग हो)

AG 1 परिशोधित लागतमा मापन गरिएका वित्तीय सम्पत्तिको हानि नोक्सानी मापन गर्दा प्रारम्भिक प्रभावकारी ब्याज दरमा गर्नु पर्ने हुन्छ। परिशोधित लागतमा मापन गरिएका वित्तीय सम्पत्तिको हानि नोक्सानी मापन गर्दा प्रचलित बजार दर प्रयोग गर्न मिल्दैन। प्रचलित बजार दर fair value मा मापन गरिएका वित्तीय सम्पत्तिमा प्रयोग गर्नु पर्छ।

ऋणीको आर्थिक कठिनाईका कारण वित्तीय सम्पत्तिको सर्त परिमार्जित हानि नोक्सानी मापन गर्दा प्रारम्भिक प्रभावकारी ब्याज दरमा नै गर्नु पर्ने हुन्छ। Discount को परिणाम प्रभावहीन छ भने छोटो अवधि प्राप्यको नगद प्रवाहलाई discount गर्न पर्दैन। परिशोधित लागतमा मापन गरिएका वित्तीय सम्पत्तिको परिवर्तनशील ब्याज दर भए, अनुच्छेद ६३ अनुशार हानि नोक्सानी मापन गर्दा करारमा समावेस प्रचलित प्रभावकारी ब्याज दरमा गर्नु पर्ने हुन्छ। व्यावहारिक रुपमा ऋणदाताले वित्तीय उपकरणको बजार मूल्य प्रयोग गरि fair value को आधारमा परिशोधित लागतमा मापन वित्तीय सम्पत्तिको हानि नोक्सानी मापन गर्न सक्छ। धितोबन्धक गरिएको वित्तीय सम्पत्ति साकार गर्दा लाग्ने सबै लागतलाई उक्त वित्तीय सम्पत्तिको भाबी नगद प्रवाहको present value गणना गर्दा त्यस लागतलाई प्रभाव दिनु पर्दछ।

AG 2 हानि नोक्सानी अनुमान गर्ने प्रक्रिया कमसल कर्जालाई मात्र नभएर सबै कर्जालाई लागु हुन्छ। उदाहरणका लागि, यदि कुनै बैंकले आन्तरिक कर्जा ग्रेडिङ प्रणाली प्रयोग गर्छ भने यसले कमसल वा खराब कर्जाको ग्रेड मात्र नभएर सबै कर्जाको ग्रेड प्रयोग गरेको हुन्छ।

AG 3 हानि नोक्सानी अनुमान गर्ने प्रक्रियाको परिणाममा एउटा ठोस रकम वा सम्भावित रकमहरूको दायरा आउन सक्छ। सम्भावित रकम दायरा आएमा संस्थाले हानि नोक्सानी रकम गणना गर्दा वित्तीय विवरण प्रकाशन हुँदा सम्मको सबै सान्दर्भिक जानकारीहरु ध्यानमा राख्दै सबै भन्दा राम्रो अनुमान गर्नु पर्छ।

AG 4 समान कर्जा जोखिम विशेषताको आधारमा ऋणी अनुबन्धित सर्तहरू प्रतिबिम्बित हुने तरिकाले वित्तीय सम्पत्तिहरु समूहमा राखेर हानि नोक्सानीको सामुहिक मूल्याङ्कन गरिन्छ (उदाहरणका लागि कर्जा जोखिम मूल्याङ्कन वा ग्रेडिङ प्रक्रियाको आधारमा सम्पत्तिको प्रकार, उद्योग, भौगोलिक स्थान, धितोको प्रकार, बक्यौता स्थिति र अन्य सान्दर्भिक कारकहरू)। ऋणी अनुबन्धित सर्तका अधारमा वित्तीय सम्पत्ति समूहको भविष्यको नगद प्रवाहको अनुमान गर्न सकिन्छ। यद्यपि, समूह स्तरमा हानि नोक्सानी सम्भावना र तथ्याङ्क निम्न कुरा बीच फरक हुन हुन्छ;

क) एकल रुपमा सम्पत्ति हानि नोक्सानी मूल्याङ्कन गरिएको र हानि नोक्सानी नभएका,

ख) एकल रुपमा सम्पत्ति हानि नोक्सानी मूल्याङ्कन नगरिएको र आवश्यक नतिजामा फरक हानि नोक्सानी रकम हुन सक्छ।

संस्थासंग समान जोखिम विशेषताहरु भएका सम्पत्तिका समूह छैन भने थप मूल्याङ्कन गर्नु पर्दैन।

AG 5 समूहमा पहिचान गरिएको हानि नोक्सानी एउटा अन्तरिम चरण मात्र हो। सामुहिक हानि नोक्सानी मूल्याङ्कन गरिएको वित्तीय सम्पत्तिहरूको एकल हानि नोक्सानी पहिचान पनि गर्नु पर्छ।

थप जानकारीको साहयतामा हानि नोक्सानी कुनै एक सम्पत्तिको पहिचान भएमा उक्त सम्पत्ति त्यस समूहबाट हटाउनु पर्छ।

AG 6 समान विशेषता भएका सम्पत्तिका बिगतका हानि नोक्सानी अनुभवका आधारमा वित्तीय सम्पत्तिको भावी नगद प्रवाह सामुहिक मूल्याङ्कन गरिन्छ। संस्था विशेष हानि नोक्सानी अनुभव नभएका वा कम भएका संस्थाले समान संस्थाको तुलनायोग्य वित्तीय सम्पत्तिको अनुभव प्रयोग गर्न सक्छ। सान्दर्भिक अवलोकनयोग्य तथ्याङ्कले सान्दर्भिक अवस्था प्रतिबिम्बित गर्न बिगतका हानि नोक्सानी अनुभवलाई समायोजन गरिन्छ। समय समयमा परिवर्तन हुने अवलोकनयोग्य तथ्याङ्कले भावी नगद प्रवाहको अनुमानमा फरक हुन सक्छ र भावी नगद प्रवाहमा प्रत्यक्ष असर पर्दछ।

AG 7 अनुच्छेद AG6 लागु गर्ने उदाहरणको रूपमा, एक संस्थाले बिगतका अनुभवको आधारमा निर्धारण गर्न सक्छ कि क्रेडिट कार्ड ऋण खराबको मुख्य कारणहरू मध्ये एक ऋणीको मृत्यु हो। संस्थाले एक वर्षदेखि अर्को वर्षसम्म मृत्युदर अपरिवर्तित रहेको अवलोकन गर्न सक्छ। यधपी, कुनै क्रेडिट कार्ड ऋणीको मृत्युले उक्त कर्जामा हानि नोक्सानी हुनसक्छ र आर्थिक वर्ष

अन्त्य सम्ममा पनि संस्थालाई मृत्युको ऋणीको पहिचान नहुन सक्छ। यस अवस्थामा हानि नोक्सानी खर्चलाई "incurred but not reported" का रुपमा प्रस्तुत गर्दा उपयुक्त हुन सक्छ। यधपी, भविष्यमा हुने ऋणीको मृत्युका आधारमा उक्त घटना घटित नभएकाले हानि नोक्सानी प्रस्तुत गर्न उपयुक्त हुदैन।

AG 8 बिगतको दरमा भाबी नगद प्रवाह अनुमान गर्दा उक्त दर त्यस्ता समूहलाई मात्र प्रयोग गर्नु जरुरी छ कि जुन समूहको आधारमा उक्त दर अवलोकन गरिएको थियो। तसर्थ, यस विधिले हरेक समूहलाई past loss experience का आधारमा सामान कर्जा जोखिम र सान्दर्भिक अवलोकनयोग्य तथ्यांकको समूहमा राख्नु पर्ने हुन्छ।

AG 9 Formula–based approaches वा statistical methods वित्तीय सम्पत्तिहरूको समूह (जस्तै साना रकमका ऋणहरूको लागि) मा हानि घाटा निर्धारण गर्न प्रयोग गर्न सकिन्छ जबसम्म तिनीहरू अनुच्छेद 5–7 र AG4–AG8 मा आवश्यकताहरूसँग अनुरूप छन्। जुनसुकै मोडेल प्रयोग गर्दा time value of money, सम्पत्तिको भावी आयुको नगद प्रवाह, पोर्टफोलियो भित्र ऋणको आयु समावेश गर्छ र वित्तीय सम्पत्तिको प्रारम्भिक रेकर्ड गर्दा हानि नोक्सानी उत्पन्न हुदैन।

यो carve out ऐच्छिक छ र आर्थिक वर्ष २०२१-२२ देखि २०२३-२४ मा लागु गरिएको छ।

ख) प्रभावकारी ब्याज दरसँग सम्बन्धित carve out

विद्यमान प्रावधान

प्रभावकारी व्याजदर भनेको त्यो दर हो जुन वित्तीय उपकरणको अपेक्षित आय वा उपयुक्त समय वा सो भन्दा छोटो अवधिमा हुने अनुमानित (भविष्यमा हुने) नगद भुक्तानी वा प्राप्तिहरूलाई discount गर्दा वित्तीय सम्पत्ति वा वित्तीय दायित्वको खुद वर्तमान मूल्यसंग बराबर हुन्छ। प्रभावकारी व्याजदर गणना गर्दा एक संस्थाले वित्तीय उपकरणका सबै अनुबन्धित शर्तहरु (उदाहरणका लागि पूर्वभुक्तानी, कल आदि) लाई ध्यानमा राखी नगद प्रवाहको अनुमान गर्नुपर्छ तर अनुमानित कर्जा क्षतिलाई समायोजन गर्नु हुदैन। विश्वसनीय रुपले निर्धारण गर्न अव्यवहारिक भएमा वा त्यसको प्रभाव नगन्य भएको अवस्थामा बाहेक गणनामा प्रभावकारी व्याजदरसँग सम्बन्धित सम्पूर्ण शुल्क, कारोबार लागत र प्रिमियम वा discount लाई समावेश गरिन्छ। नगद प्रवाह र समान वित्तीय उपकरणहरूको समूहको अपेक्षित आय निर्क्यौल गर्न सकिन्छ भन्ने धारणा रहेको छ। यद्यपि जब नगद प्रवाह वा वित्तीय उपकरणको (वा वित्तीय उपकरणहरूको समूह) अपेक्षित निर्क्यौल गर्न सकिदैन, संस्थाले वित्तीय उपकरणको (वा वित्तीय उपकरणहरूको समूह) पूर्ण करार अवधिमा करार बमोजिमको नगद प्रवाह प्रयोग गर्नेछ।

Alternative Treatment

प्रभावकारी व्याजदर भनेको त्यो दर हो जुन वित्तीय उपकरणको अपेक्षित आय वा उपयुक्त समय वा सो भन्दा छोटो अवधिमा हुने अनुमानित (भविष्यमा हुने) नगद भुक्तानी वा प्राप्तिहरूलाई exactly discount गर्दा वित्तीय सम्पत्ति वा वित्तीय दायित्वको खुद वर्तमान मूल्यसँग बराबर हुन्छ। प्रभावकारी व्याजदर गणना गर्दा एक संस्थाले वित्तीय उपकरणका सबै अनुबन्धित शर्तहरु (उदाहरणका लागि पूर्वभुक्तानी, कल आदि) लाई ध्यानमा राखी नगद प्रवाहको अनुमान गर्नुपर्छ तर भविष्यको कर्जा क्षतिलाई समायोजन गर्नु हुदैन। विश्वासनीय रुपले निर्धारण गर्न अव्यवहारिक भएमा वा त्यसको प्रभाव नगन्य भएको अवस्थामा बाहेक गणनामा प्रभावकारी व्याजदरसँग सम्बन्धित सम्पूर्ण शुल्क, कारोबार लागत र प्रिमियम वा discount लाई समावेश गरिन्छ। नगद प्रवाह र समान वित्तीय उपकरणहरूको समूहको अपेक्षित आय निर्क्यौल गर्न सकिन्छ भन्ने धारणा रहेको छ। यद्यपि जब नगद प्रवाह वा वित्तीय उपकरणको (वा वित्तीय उपकरणहरूको समूह) अपेक्षित निर्क्यौल गर्न सकिदैन, संस्थाले वित्तीय उपकरणको (वा वित्तीय उपकरणहरूको समूह) पूर्ण करार अवधिमा करार बमोजिमको नगद प्रवाह प्रयोग गर्नेछ।

२.७ नयाँ जारी गरिएको तर कार्यान्वयन नभएको लेखामान

NFRS को विभिन्न मितिमा उद्घोषण पछि IASB बाट केही नयाँ लेखामान र वर्तमान लेखामानमा संशोधन र व्याख्या जारी भएको छ। IASB नेपालले यसलाई NFRS सँग समावेश गराएपछि यी लागु गरिएको छ। ICAN ले NFRS २०१८ घोषणा गरी लागु गरेको छ।

नेपाल चार्टर्ड एकाउन्टेन्ट्स संस्थानले जुलाई ५, २०२१ को सूचना मार्फत NFRS १७ "Insurance Contract" स्थगन गरी जुलाई १६, २०२३ कार्यान्वयनमा गर्ने भएको छ।

२.८ अंगीकार नगरिएका नयाँ लेखामान र व्याख्या

निम्न संशोधनहरू अनिवार्य छैनन् र बैंकद्वारा अपनाइएको छैन। बैंकले हाल यी संशोधनहरूको विस्तृत प्रभावको मूल्याङ्कन गरिरहेको छ।

अ) The International Accounting Standards Board (IASB)ले लेखा नीति र लेखा अनुमान बिच भिन्नता छुट् याउन को लागि “Definition of Accounting Estimate (Amendments to IAS 8)” प्रकाशन गरेको छ। यस संशोधन जनवरी २०२३ मा वा पछि सुरु हुने वार्षिक अवधिहरूको लागि प्रभावकारी छन्।

आ) जनवरी २०२३ पछि सुरु हुने वार्षिक अवधिको लागि लागु हुने पट्टामा deffered Tax र decommissioning obligations सम्बन्धित संशोधनहरू

२.९ **डिस्काउन्टिङ (Discounting)**

गैर चालु सम्पत्ति र दायित्वमा डिस्काउन्टिङको प्रभाव प्रमुख भएको अवस्थामा लागु गरिएको छ।

२.१० **NFRS कार्यान्वयनको सीमितता**

जहाँ जानकारी पर्याप्तरुपमा उपलब्ध छैनन् वा अंगीकार गर्नको लागि अव्यवहारिक छन् NFRS कार्यान्वयनका त्यस्ता अपवादहरुलाई उल्लेख गर्दै सम्बन्धित खण्डमा राखिएको छ।

३. प्रमुख लेखा नीतिहरू

३.१ **मापनको आधार**

वित्तीय विवरण वित्तीय अवस्थाको विवरणमा भएका निम्न वस्तुगत चिजबाहेक ऐतिहासिक मूल्यमा तयार पारिएको छ :

- वित्तीय सम्पत्ति र दायित्वलाई यिनको सुरुवाति लेखाङ्कन अनुरुप fair value मा मापन गरिएको छ । FVTOCI /FVTPL वित्तीय उपकरणको त्यसपछिको लेखाङ्कन fair value मा मापन गरिएको छ। लगानी सम्पत्ति fair value मा मापन गरिएको छ।

- परिभाषित लाभ योजनाको दायित्व लेखाङ्कन गर्दा परिभाषित लाभ योजनाको वर्तमान मूल्यमा योजना सम्पत्ति, लेखाङ्कन नगरिएको सेवा लागत र लेखाङ्कन नगरिएको बिमाङ्किक नोक्सानलाई घटाएर देखाउने नीति छ। लेखाङ्कन नगरिएको बिमाङ्किक लाभ भएमा परिभाषित लाभ योजनाको वर्तमान मूल्यमा जोड्ने नीति छ।

३.२ **एकीकरणको आधार**

क) **व्यापार एकीकरण**

व्यापार एकीकरण अधिग्रहण मितिमा अधिग्रहण विधि (acquisition method) प्रयोग गरी लेखाङ्कन गरिन्छ जस्तैः बैंकमा कहिले नियन्त्रण स्थानान्तरण भयो। कुनै संस्थाको आफ्नो गतिविधिबाट कसरी लाभ लिने भनेर वित्तीय र सञ्चालन नीति सञ्चालन गर्नु नै नियन्त्रण हो।

नियन्त्रण भनेको कुनै संस्थाको गतिविधिबाट फाइदा लिन संस्थाको वित्तीय र सञ्चालन नीतिहरू तर्जुमा गर्ने र सो अनुसार संस्था सञ्चालन गर्ने शक्ति हो । नियन्त्रणको निर्धारण गर्दा समूहले सम्भावित मतदान अधिकारहरूलाई विचार गर्दछ जुन वर्तमानमा प्रयोगयोग्य छन्।

अधिग्रहणको मितिमा ख्यातीलाई बैंकले देहाय बमोजिमको रकमलाई समायोजन गरी मापन गर्छ :

- स्थानान्तरण गरिएको प्रतिफलको fair value अधिग्रहणमा गैर नियन्त्रित स्वार्थको लेखाङ्कन गरिएको परिमाण, साथै व्यवसाय एकीकरण चरणमै हासिल भएमा, व्यापार संयोजनमा पूर्ववत् ईक्विटी स्वार्थ को fair value, अधिग्रहण गरिएको लेखाङ्कन गर्न सकिने सम्पत्ति र लेखाङ्कन गर्न सकिने दायित्वको खुद लेखाङ्कन रकम (सामान्यतयाः fair value)

- जब अतिरिक्त रकम ऋणात्मक हुन्छ नाफा वा नोक्सानमा तत्काल खरिद लाभ (Bargain Purchase Gain) लेखाङ्कन गरिन्छ।

- प्रतिफल स्थानान्तरणमा पूर्ववत् सम्बन्धको चुक्ता रकम समावेश भएको हुदैन। यस्तो रकम सामान्यतया नाफा वा नोक्सानमा लेखाङ्कन गरिन्छ।

- ऋणपत्र वा ईक्विटी धित्तोपत्रको निष्काशन खर्च बाहेक व्यवसाय संयोजन सँग सम्बन्धित खर्च नाफा नोक्सानमा लेखाङ्कन गरिन्छ।

- कुनै पनि तिर्नुपर्ने सम्भावित दायित्वलाई अधिग्रहण मितिमा fair value मा मापन गरिन्छ । यदि तिर्नुपर्ने सम्भावित दायित्वलाई ईक्विटीको रूपमा वर्गीकृत गरिएको छ भने यो पुर्नमापन हुँदैन र चुक्ता रकम ईक्विटीमा समायोजन गरिन्छ। अन्यथा, मापन अवधिको समायोजन बाहेक सम्भावित प्रतिफलको fair value मा पछिल्लो परिवर्तनहरूलाई नाफा वा नोक्सानमा पहिचान र लेखाङ्कन गरिन्छ।

आर्थिक वर्ष २०७९/८० मा कुनै व्यापार एकीकरण गरिएको छैन।

ख) **गैर नियन्त्रित स्वार्थ (Non Controlling Interest)**

हरेक व्यापार एकीकरणमा बैंकले गाँभिने संस्थामा हुने गैर नियन्त्रित स्वार्थ मापन देहाय बमोजिम गरिन्छ :

Fair value मा वा गाभिने संस्थाको खुद सम्पत्तिको बैंकको बाहेकको स्वामित्वको अनुपातमा नियन्त्रणमा हानी नहुने किसिमले सहायक संस्थामा बैंकको स्वार्थ परिवर्तन भएमा त्यस्ता कारोबारलाई बैंकले स्वामित्व धनीको हैसियतमा गरेको कारोबार मानी बैंक तथा सहायक संस्थाले लेखाङ्कन गर्छन । गैर-नियन्त्रण नाफाहरूमा समायोजन सहायक संस्थाको खुद सम्पत्तिको अनुपातमा आधारित हुन्छ । ख्यातिको लागि कुनै समायोजन गरिदैन र कुनै नाफा वा नोक्सान लेखाङ्कन गरिदैन।

ग) **सहायक कम्पनीहरु**

सहायक कम्पनीहरु बैंकले नियन्त्रण गरेका कम्पनीहरु हुन्। कुनै संस्थासँगको संलग्नताको कारण परिवर्तनशील प्रतिफलको अधिकार भएमा र त्यस्तो संस्थाको नाफामा असर पार्ने शक्ति भएमा बैंकले सो संस्थालाई नियन्त्रण गर्छ। सहायक कम्पनीहरुको वित्तीय विवरणहरु एकीकृत वित्तीय विवरणमा समेटिएको छ।

बैंकले आफ्नो नियन्त्रणमा एक वा एकभन्दा बढी तत्वहरु परिवर्तन भएका भए नभएको आक्लन गर्न पुनः मूल्याङ्कन

गर्छ । एकीकृत वित्तीय विवरण तयार पार्दा सम्पत्ति, दायित्व, आम्दानी, खर्च र नगद प्रवाह मुख्य कम्पनीसँग उस्तै गरी जोडिन्छ। सहायक कम्पनीमा मुख्य कम्पनीको लगानी र मुख्य कम्पनीको ईक्विटीको अंश पूर्ण रुपमा हटाइन्छ। एकीकृत वित्तीय विवरण बनाउने बेलामा अन्तर समूह कारोबारसँग सम्बन्धित सम्पत्ति तथा दायित्व, आम्दानी, खर्च र नगद प्रवाहलाई पूर्णरुपमा हटाइन्छ।

एनआईसी एशिया क्यापिटलले डीपी आम्दानी नगद आधारमा लेखेको छ । एनआईसी एशिया लघुवित्तको अघिल्लो वर्षको तथ्याङ्कलाई लेखापरीक्षण गरिएको वित्तीय विवरण अनुसार पुनः राखिएको छ।

घ) नियन्त्रण गुमाउनु

नियन्त्रण गुमाएमा बैंकले सहायक कम्पनीको सम्पत्ति तथा दायित्व अपलेखाङ्कन गरिन्छ। गैर नियन्त्रित स्वार्थको रकम तथा सहायक कम्पनीसँग सम्बन्धित ईक्विटीमा सञ्चित रुपान्तरण नोक्सानलाई पनि अपलेखाङ्कन गरिन्छ । साथै, पहिल्यै अन्य विस्तृत आम्दानीमा लेखाङ्कन गरिएको मुख्य कम्पनीको तत्वहरुलाई नाफा वा सञ्चित नाफामा उपयुक्त ढंगबाट पुनर्वर्गीकरण गरिन्छ । नियन्त्रण क्षतिबाट हुने अधिशेष वा नोक्सानलाई नाफा वा नोक्सानमा लेखाङ्कन गरिन्छ। पूर्व सहायक कम्पनीमा बैंकको कुनै स्वार्थ रहँदा त्यस्ता स्वार्थहरु fair value मा मापन गरिन्छ। यसपछि, यसलाई ईक्विटीमा लेखाङ्कन गरिएको लगानी वा बैंकको वित्तीय उपकरणको नीतिअनुसार लेखाङ्कन गरिन्छ।

ङ) विशेष उद्देश्य संस्था (special purporse entity)

कुनै सिमित वा उपयुक्त ढंगबाट परिभाषित उद्देश्य प्राप्तीको लागि स्थापना गरिएको संस्था नै विशेष उद्देश्य संस्था हो । यसलाई बैंकसँगको सम्बन्धको महत्व साथै यसको जोखिम र परिणामको आधारमा नियन्त्रणको किटान र तत् पश्चात एकीकरण गरिन्छ।

देहाय बमोजिमको परिस्थितिले बैंकको बिशेष उद्देश्य संस्थामा नियन्त्रण रहेको कुरा संकेत गर्दछ र बैंकले फलस्वरूप सो संस्था एकीकरण गर्दछ :

- यस्तो संस्थाको क्रियाकलापहरु बैंकको लागि र यसको विशेष व्यवसाय आवश्यकता अनुसार सञ्चालित गरिन्छ जसका कारण त्यस्तो संस्थाको सञ्चालनको कारण बैंकलाई फाइदा हुन्छ।
- त्यस्तो संस्थाको क्रियाकलापबाट अधिकांश फाइदा हुने गरी बैंकसँग निर्णय अधिकार भएमा वा स्वनियन्त्रण प्रणाली स्थापना गरी बैंकसँग निर्णय अधिकार हुन्छ भने।
- त्यस्तो संस्थाबाट हुने अधिकांश फाइदा प्राप्त गर्ने अधिकार बैंकसँग भएमा र त्यस्तो संस्थाको क्रियाकलापबाट बैंकलाई पनि जोखिम हुन सक्छ।
- बैंकले त्यस्तो संस्थाको क्रियाकलापबाट हुने अधिकांश लाभ प्राप्त गर्नको लागि अधिकांश जोखिमको जिम्मेवारी वा स्वामित्व लिन्छ।

च) एकीकृतमा हटाईएका लेनदेनहरु

सबै अन्तर समूह मौज्दात र कारोबार, अन्तर समूह कारोबारबाट प्राप्त हुने साकार नभएको आम्दानी वा खर्च (विदेशी मुद्रा सटहीबाट प्राप्त हुने आम्दानी र नोक्सान बाहेक) लाई एकीकृत वित्तीय विवरण तयार गर्दा रद्द गरिन्छ। यदि कुनै क्षति हुने प्रमाण छैन भने साकार नभएको नोक्सानलाई पनि साकार नभएको आम्दानीजस्तै गरी रद्द गरिन्छ।

३.३ नगद वा नगद समान

नगद वा नगद समान भन्नाले आफूसँग भएको नगद मौज्दात बैंक तथा वित्तीय संस्थामा रहेको मौज्दात माग तथा अल्पसूचनामा प्राप्त हुने रकम र गाभिने मिति भन्दा तीन वा तीन महिना भन्दा कम परिपक्वता अवधि भएको अति तरल वित्तीय सम्पत्ति बुझिन्छ। बैंकले अल्पकालिन प्रतिवद्धता पूरा गर्न प्रयोग गर्ने र fair value परिवर्तन हुन नगण्य जोखिम भएको वित्तीय सम्पत्ति नै नगद तथा नगद समान हो।

वित्तीय अवस्थाको विवरणमा नगद र नगद समानलाई परिशोधित मूल्यमा राखिन्छ।

३.४ वित्तीय सम्पत्ति र वित्तीय दायित्व

क) पहिचान र लेखाङ्कन

बैंकले प्रारम्भिक रुपमा आफ्नो वित्तीय अवस्थाको विवरणमा वित्तीय सम्पत्ति वा दायित्वलाई तब मात्रै लेखाङ्कन गरिन्छ जब यो उपकरणको अनुबन्धन व्यवस्थाको पक्ष (Party to Contractual Provision) हुन्छ । बैंकले सुरुमा कर्जा र सापटी, निक्षेप र ऋण सुरक्षणपत्रहरु र सहायक दायित्वहरू उनीहरूको उत्पत्ति भएको मितिमा लेखाङ्कन गर्दछ जुनबेला बैंक उपकरणको अनुबन्धन व्यवस्थाको पक्ष बन्छ। ईक्विटी उपकरणमा लगानी, धितोपत्र, ऋणपत्र, सरकारी सुरक्षणपत्र, राष्ट्र बैंकको ऋणपत्र वा निक्षेप लिलामी, रिभर्स रिपो, प्रष्ट खरिदलाई व्यापारको मितिमा, लेखाङ्कन गरिन्छ। वित्तीय सम्पत्तिको नियमित हुने खरिद र बिक्रीलाई चुक्ता हुने मितिमा लेखाङ्कन गरिन्छ।

ख) वर्गीकरण

अ) वित्तीय सम्पत्ति

बैंकले वित्तीय सम्पत्तिहरू व्यवस्थापन गर्नका लागि बैंकको व्यापार मोडल र वित्तीय सम्पत्तिको अनुबन्धित नगद प्रवाह (Contractual Cash Flow) विशेषताहरुको आधारमा परिशोधित लागत वा fair value मा मापन गरिने वित्तीय

सम्पत्तिको रुपमा वर्गीकरण गर्छ । वित्तीय सम्पत्तिको दुई वर्गहरु यस प्रकार छन् :

अअ) परिशोधित लागतमा मापन गरिने वित्तीय सम्पत्ति

(Financial assets measured at amortised cost)

बैंकले तलका दुवै शर्तहरु पूरा भएको खण्डमा परिशोधित लागतमा मापन गरिएको वित्तीय सम्पत्तिलाई वर्गीकरण गर्छ :

- अनुबन्धित नगद प्रवाह संकलन गर्नको लागि सम्पत्ति राख्ने उद्देश्य भएको व्यापार मोडलअन्तर्गत सम्पत्ति रहेमा र,
- वित्तीय सम्पत्तिको सम्झौता सर्तहरूले निर्दिष्ट मितिमा नगद प्रवाह हुन्छ र त्यो मूल रकमको साँवा वा व्याज रकमको मात्र भुक्तानी हो ।

अआ) Fair Value मा मापन गरिएको वित्तीय सम्पत्ति

परिशोधित मूल्यमा मापन गरिएको बाहेकका वित्तीय सम्पत्ति fair value मा मापन गरिन्छ । fair value मा मापन गरिएको वित्तीय सम्पत्ति देहाय बमोजिम वर्गीकरण गरिन्छ :

- **नाफा वा नोक्सान मार्फत fair value मा मापन गरिने वित्तीय सम्पत्ति**

  वित्तीय सम्पत्ति नाफा वा हानिको माध्यमबाट fair value को रूपमा वर्गीकृत गरिन्छ यदि तिनीहरू व्यापारको लागि राखिएको छ वा नाफा वा नोक्सानको माध्यमबाट fair value मा निर्दिष्ट गरिएको छ । प्रारम्भिक पहिचान र लेखाङ्कनमा, कारोबार लागत अधिग्रहण लागत हो भने नाफा वा नोक्सानको माध्यमबाट गरिन्छ । त्यस्ता, सम्पत्ति पछि fair value मा नापिन्छन् र fair value मा परिवर्तनहरू नाफा वा नोक्सानको विवरणमा पहिचान र लेखाङ्कन गरिन्छ ।

- **अन्य विस्तृत आम्दानी मार्फत fair value मा मापन गरिने वित्तीय सम्पत्ति**

  प्रारम्भिक रुपमा व्यापारको लागि नराखिएको र लेखाङ्कन गरिएको ईक्विटी उपकरणमा गरिएको लगानी बैंकले उपकरणको fair value मा भएको परिवर्तनलाई अन्य विस्तृत आयमा लेखाङ्कन गर्ने गरी अपरिवर्तनीय छनौट गर्छ भने अन्य विस्तृत आम्दानी मार्फत fair value मा मापन गरिने वित्तीय सम्पत्ति को रूपमा वर्गीकृत गरिनुपर्छ ।

  त्यस्ता सम्पत्ति पछि fair value मा मापन हुन्छन् र fair value मा परिवर्तनहरू अन्य विस्तृत आम्दानीमा लेखाङ्कन गरिन्छ । यस किसिमको ईक्विटी उपकरणको निसर्ग भएमा पछिल्लो वर्षको fair value movement लाई अन्य विस्तृत आम्दानी र समीक्षा वर्षको नाफालाई नाफा नोक्सान हिसाबमा लेखाङ्कन गरिन्छ ।

आ) वित्तीय दायित्व

वित्तीय जमानत र ऋण प्रतिबद्धता बाहेक अन्य वित्तीय दायित्वहरुलाई बैंकले यसरी वर्गीकरण गरेको छ :

नाफा वा नोक्सान मार्फत fair value मा मापन गरिने वित्तीय दायित्वहरु

यदि व्यापारको लागि राखिएको हो भने वा नाफा वा नोक्सानको माध्यमबाट fair value मा निर्दिष्ट गरिएको छ भने वित्तीय दायित्व मुनाफा वा नोक्सान मार्फत fair value मा मापन गरिने वित्तीय दायित्वहरुको रूपमा वर्गीकृत गरिएको छ । प्रारम्भिक पहिचान र लेखाङ्कनमा कारोबार लागतहरू अधिग्रहणसंग प्रत्यक्ष रुपले सम्बन्धित भए नाफा वा नोक्सान खातामा लेखाङ्कन गरिन्छ । तोकिएको विशेष दायित्वहरू बाहेक, दायित्वको कर्जा जोखिममा भएको परिवर्तनको कारण fair value मा भएको परिवर्तनलाई अन्य विस्तृत आम्दानीमा लेखाङ्कन गरिएको छ ।

परिशोधित लागतमा मापन गरिएको वित्तीय दायित्वहरु

नाफा वा नोक्सानको माध्यमबाट fair value मा मापन गरिएको वित्तीय दायित्वहरुलाई बाहेक अन्य वित्तीय दायित्वलाई परिशोधित लागतमा प्रभावकारी व्याजदर विधि प्रयोग गरी पछि मापन गर्ने परिशोधित लागतमा वर्गीकरण गरिन्छ ।

ग) मापन

अ) प्रारम्भिक मापन

नाफा वा नोक्सानको माध्यमबाट मापन गरिएको बाहेकको वित्तीय सम्पत्ति वा वित्तीय दायित्व सुरुको fair value मा कारोबार रकम जोडेर वा घटाएर मापन गरिन्छ । नाफा वा नोक्सान मार्फत fair value मा मापन गरिने वित्तीय सम्पत्ति र वित्तीय दायित्वको सम्बन्धमा कारोबार लागत नाफा वा नोक्सानको विवरणमा लेखाङ्कन गरिन्छ ।

आ) पछिको मापन

वित्तीय सम्पत्ति वा वित्तीय दायित्व पछि वर्गीकरणको आधारमा fair value मा वा परिशोधित लागतमा मापन गरिन्छ । परिशोधित लागतमा मापन गरिएको वर्गीकृत सम्पत्ति वा दायित्व पछि प्रभावकारी व्याजदर विधि प्रयोग गरेर परिशोधित लागतमा मापन गरिएको छ ।

वित्तीय सम्पत्ति वा वित्तीय दायित्वको परिशोधित लागत भनेको त्यस्तो रकम हो जसमा वित्तीय सम्पत्ति वा वित्तीय दायित्व प्रारम्भिक लेखाङ्कन गरिएको रकममा साँवाको पुर्न भुक्तानी, प्रभावकारी व्याज विधिद्वारा मापन गरिएको संचित परिशोधन (प्रारम्भिक रकम र परिसोधित रकमको भिन्नता) र क्षति वा असंकलनको कारण हुने कमीलाई घटाई परिणामस्वरुप आएको रकमलाई बुझिन्छ ।

Fair value मा वर्गीकरण गरिएका वित्तीय सम्पत्ति पछि fair value मा मापन गरिन्छ । वित्तीय सम्पत्तिको fair value मा नाफा वा नोक्सानको माध्यमबाट पछि हुने fair value परिवर्तनलाई नाफा वा नोक्सानको विवरणमा लेखाङ्कन गरिन्छ जबकी अन्य विस्तृत आयमार्फत fair value मापन गरिने वित्तीय सम्पत्तिलाई अन्य विस्तृत आयमा पहिचान र लेखाङ्कन गरिन्छ ।

३.४.१ अपलेखाङ्कन

वित्तीय सम्पत्तिको अपलेखाङ्कन

जब बैंकको वित्तीय सम्पत्तिबाट नगद प्रवाहको अनुबन्धित अधिकार समाप्त हुन्छ वा जब बैंकले कारोबारमा अनुबन्धित नगद प्रवाह प्राप्त गर्ने अधिकार हस्तान्तरण गर्छ जसमा वित्तीय सम्पत्तिको सबै जोखिम र प्रतिफल हस्तान्तरण हुन्छ वा जसमा बैंकले न त प्रतिफल हस्तान्तरण गर्छ न त जोखिम हस्तान्तरण गर्छ तर वित्तीय सम्पत्तिको नियन्त्रण राख्दैन त्यसबेला बैंकले वित्तीय सम्पत्तिलाई अपलेखाङ्कन गर्छ ।

हस्तान्तरण गरिएको वित्तीय सम्पत्तिमा कुनै पनि स्वार्थ जुन बैंकद्वारा बनाइएको वा कायम राखिएको छ भने यसलाई छुट्टै सम्पत्ति वा दायित्वका रूपमा लेखाङ्कन गरिन्छ । वित्तीय सम्पत्तिको अपलेखाङ्कनमा सम्पत्तिको (वा हस्तान्तरण सम्पत्तिको अंश विनियोजन गरिएको रकम) र प्राप्त प्रतिफल (जसमा कुनै नयाँ सम्पत्ति समावेश गरी नयाँ दायित्व घटाइ) को भिन्नता नाफा वा नोक्सानमा लेखाङ्कन गरिन्छ ।

वित्तीय दायित्वको अपलेखाङ्कन

दायित्व भर्पाई गरियो वा रद्द गरियो वा म्याद समाप्त भयो भने वित्तीय दायित्व अपलेखाङ्कन गरिन्छ । जहाँ विद्यमान वित्तीय दायित्व एकै ऋणदाताबाट अरु बिभिन्न शर्तहरू वा विद्यमान दायित्वका सर्तहरूमा पर्याप्त संशोधन गरिएको हुन्छ र नया दायित्वले साटासाट गरिन्छ, त्यस्तो साटासाट वा संशोधन भएको खण्डमा मूल दायित्वको अपलेखाङ्कन र नयाँ दायित्वको लेखाङ्कन गरिन्छ । मूल वित्तीय दायित्वको किताबी मूल्य र भुक्तान गरिएको प्रतिफल बीचको भिन्नता नाफा वा नोक्सानको विवरणमा लेखाङ्कन गरिन्छ ।

३.४.२ Fair Value को निर्धारण

Fair value भनेको त्यो मूल्य हो जुन मापन मितिमा बजार सहभागीहरूबीच व्यवस्थित कारोबार भएको अवस्थामा सम्पत्ति बेच्दा पाईने वा दायित्व हस्तान्तरण गर्दा तिरिने रकम हो । दायित्वको Fair valueले यसको कार्यान्वयन जोखिम प्रतिबिम्बित गर्दछ ।

NAS १७ अन्तर्गत पट्टाहरूको सन्दर्भमा, Fair value भने को जानकार, इच्छुक पक्षबीच मापन मितिमा arms length transaction मा सम्पत्ति विनिमय गर्न वा दायित्व चुक्ता गर्न सकिने मूल्य हो ।

निम्न तह अनुसार fair value **निर्धारण गरिन्छ** :

तह १ : Fair value मापन भन्नाले सोही किसिमको सम्पति या दायित्वको सक्रिय बजारमा अवस्थित असमायोजित सुचिकृत (Unadjusted quoted) मूल्य जनाउँछ ।

तह २ : तह २ मूल्याङ्कनहरु भन्नाले उस्तै उपकरणहरुको सक्रिय या निष्क्रिय बजारमा रहेको उद्दृत मूल्यलाई आधार मानी एउटा मोडल अनुसार मापन गरिन्छ । मोडल तयार गर्दा सम्पूर्ण आगतहरु (Input) प्रष्ट रुपमा व्याख्या हुने गरी तयार गर्नु पर्छ ।

तह ३ : ती वित्तीय उपकरण जहाँ एक वा एक भन्दा बढी अवलोकन गर्न नसकिने (unobservable) आधारहरु प्रयोग भई मापन हुन्छन् ।

बैंकले वित्तीय उपकरणको fair value त्यो उपकरणको सक्रिय बजारमा सूचीकृत मूल्यहरू प्रयोग उपलब्धताको आधारमा मापन गर्दछ । यदि सूचीकृत मूल्यहरू सजिलैसँग र नियमित रूपमा उपलब्ध छन् भने बजारलाई सक्रिय मानिन्छ र arm's length को आधारमा वास्तविक र नियमित रूपमा हुने बजार कारोबार प्रतिनिधित्व गर्दछ । यदि एक वित्तीय उपकरणको लागि बजार सक्रिय छैन भने बैंकले मूल्याङ्कन विधि प्रयोग गरी fair value स्थापना गर्दछ । मूल्य निर्धारण विधिमा जानकार, इच्छुक पार्टीहरू (यदि उपलब्ध छ) बीचका arm's length कारोबार समावेश हुन्छ ।

प्रारम्भिक लेखाङ्कन गर्दा वित्तीय उपकरणको fair value को उत्तम प्रमाण भनेको कारोबार मूल्य हो (अर्थात दिइएको वा प्राप्त गरिएको प्रतिफलको fair value)। यद्यपि प्रारम्भिक पहिचान र लेखाङ्कनमा वित्तीय उपकरणको fair value यसको कारोबार मूल्यमा भिन्न हुन सक्छ । यदि त्यस्ता fair value उही उपकरणमा हालको अन्य प्रत्यक्ष बजार कारोबारको साथ तुलना गरेर प्रमाणित गरिएको छ (संशोधन बिना) वा मूल्याङ्कन विधि प्रयोग गरी Variable मा केवल प्रत्यक्ष बजार बाट आंकडा समावेश गरिएको छ भने तब भिन्नता शुरुवाती पहिचान र लेखाङ्कनमा नाफा वा नोक्सानमा पहिचान र लेखाङ्कन गरिन्छ । अन्य परिस्थितिमा भिन्नता नाफा वा नोक्सानमा तुरुन्त लेखाङ्कन हुँदैन तर उपयुक्त आधारमा वा उपकरणको आयु भरिमा लेखाङ्कन हुन्छ वा जब उपकरण साटिन्छ बेचिन्छ वा हस्तान्तरण हुन्छ ।

सबै सुचिकृत नभएका स्वपूँजी लगानी लागतमा लेखाङ्कन गरिएको छ वासलातको मितिसम्म प्रवर्द्धक शेयरको

गैरव्यापारलाई ध्यानमा राखी यस्तो शेयरको बजार मूल्य किटानका साथ निश्चित गर्न सकिदैन। तसर्थ, यस्ता लगानीहरु परल मूल्यमा नोक्सानी घटाई लेखाङ्कन गरिन्छ।

३.४.३ हानी (Impairment)

प्रत्येक रिपोर्टिङ मितिमा बैंकले सम्पत्तिमा हानी भएको वा नभएको कुनै संकेत छ कि छैन भनी मूल्याङ्कन गर्छ। यदि कुनै संकेत छ भने पुर्नप्राप्ति योग्य रकम निर्धारण गरिन्छ। वित्तीय सम्पत्ति वा वित्तीय सम्पत्तिको समूहमा हानी नोक्सानी लेखाङ्कन गरिन्छ यदि सम्पत्तिको प्रारम्भिक लेखाङ्कनपछि हुने एक वा बढी घटनाहरूको परिणामको रूपमा हानीको वस्तुगत प्रमाण छ (नोक्सान घटना) र त्यो नोक्सान घटना (वा घटनाहरू) का कारण वित्तीय सम्पत्ति वा वित्तीय सम्पत्ति समूहको अनुमानित भविष्य नगदी प्रवाहमा कुनै प्रभाव छ कि छैन भनी विश्वसनीय अनुमान गर्न सकिन्छ।

हानीको वस्तुगत मूल्याङ्कनको लागि बैंकले निम्नानुसारको बुँदालाई ध्यान दिन्छ :

- ऋणीले व्याज वा साँवाको भुक्तानी नतिरेको भए
- जब ऋणीले टाट पल्टिएको घोषणा गर्ने प्रक्रिया अघि बढाउँछ तब उसको दायित्व भर्पाईमा ढिलाई वा मुक्त हुन्छ।
- जहाँ बैंकले ऋणीको कर्जा दायित्वको सन्दर्भमा पुनर्प्राप्तीको कानुनी सहारा सुरु गर्छ।
- जहाँ बैंकले ऋणको भौतिक माफी वा तोकिएको भुक्तानीहरूको स्थगनको कारण प्रदर्शन गर्छ र आर्थिक दायित्व कम हुने गरी दायित्वको पुनर्संरचनाको लागि सहमति जनाउँछ।
- तथ्याङ्कले वित्तीय सम्पत्ति समूहको भविष्यको अनुमानित नगद प्रवाहमा मापनयोग्य कमी छ भन्ने सूचित गरे पनि यद्यपी अझै पृथक वित्तीय सम्पत्तिको कमी लेखाङ्कन गर्न सक्दैन।

बैंकले कर्जा सापटीको र भुक्तानी मितिसम्म धारण गरिएको लगानी धितोहरूको हानीको प्रमाण पृथक सम्पत्ति र सामूहिकस्तर दुबैमा तहमा विचार गर्दछ। सबै पृथक रूपमा महत्वपूर्ण सापटीहरु र परिशोधित लागतमा मापन गरिएका लगानी धितोहरु विशेष हानीको लागि मूल्याङ्कन गरिन्छ। विशेष हानी लेखाङ्कन नभएका कर्जा सापटीहरुको हकमा सामुहिक रुपमा हानी नोक्सानी मूल्याङ्कन गरिन्छ।

परिशोधित लागतमा मापन गरिएका एकल रुपमा महत्वपूर्ण नभएका कर्जा सापटी तथा परिशोधित लागतमा मापन गरिएका लगानी सुरक्षणपत्रहरुलाई परिसोधित लागतमा मापन गरिएका उस्तै खाले जोखिम चरित्र भएका कर्जा सापटी र परिसोधित लागतमा मापन गरिएका लगानी सुरक्षणपत्रहरु सँगै राखेर सामूहिक रुपमा मूल्याङ्कन गरिन्छ। अन्य वित्तीय सम्पत्तिको क्षति परीक्षण आन्तरिक र बाह्य सूचकांक निरीक्षण गरी वार्षिक रुपमा गरिन्छ।

सामूहिक क्षतिको आंकलन गर्दा बैंकले ऋण नतिर्ने सम्भावना (Probability या Default) पुर्नस्थापनाको समय र नोक्सान रकमको ऐतिहासिक प्रवृत्तिहरूको तथ्यांकीय मोडल प्रयोग गर्दछ। नोक्सान दरहरू र भविष्यको पुनर्प्राप्तीको अपेक्षित समय नियमित रूपमा वास्तविक परिणामहरूको विरूद्ध बेन्चमार्क हुन्छन्।

क) परिशोधित लगातमा मापन गरिएको सम्पत्तिमा हानी नोक्सान

परिशोधित लागतमा लेखाङ्कन गरिएको वित्तीय सम्पत्तिहरू जस्तै बैंकबाट बाँकी रकम ग्राहकलाइ दिइएको कर्जा सापटी र भुक्तानी अवधिसम्म धारण गरिएको लगानीको प्रारम्भिक लेखाङ्कनपछि एक वा एक भन्दा बढी घटनाको कारण क्षति भएको हो भन्ने ठोस प्रमाण भए हानी नोक्सान लेखाङ्कन गरिन्छ। हानीको रकम सम्पत्तिको किताबी रकम र ऋणबाट पुनर्प्राप्ती गर्न सकिने रकमको भिन्नताबाट निकालिन्छ।

ठूलो रकम कर्जा सापटीको रुपमा दिइएको ग्राहक (ठूला ५० ऋणी र नेपाल राष्ट्र बैंकको निर्देशन अनुसार खराब भनी लेखाङ्कन गरिएका ऋणी) एकल हानी परीक्षणको क्रममा मूल्याङ्कन गरिन्छन्। ऋणीसँग बैंकको पुराना अनुभव र धितोबाट प्राप्त गर्न सकिने मूल्यको आधारमा ऋणको पुनः प्राप्ती मूल्य अनुमान गरिन्छ। जसलाई एकल रुपमा मूल्याङ्कन गरिएको छ र जसको हानी छैन तिनलाई उस्तै प्रकृतिको कर्जा जोखिम विशेषता भएका वित्तीय सम्पत्तिको समूहमा राखिन्छ र हानीको लागि सामूहिक रुपमा मूल्याङ्कन गरिन्छ। व्यवस्थापनको पुराना अनुभवको आधारमा हरेक समूहमा वर्गीकरण गरिएको कर्जा सापटीको कर्जा जोखिमको तथ्यांक निर्धारण गरिन्छ। हानीको सामूहिक मूल्याङ्कन गर्ने उद्देश्यले बैंकले सम्पत्तिलाई ६ बृहत् Products को रुपमा बाँडेको छ :

१) आवधिक (टर्म) लोन
२) सवारी कर्जा
३) घर कर्जा
४) व्यक्तिगत कर्जा
५) चालू पूँजी कर्जा
६) अन्य

Probability Of Default/ Loss Given Default method

Probability Of Defualt ratio / Loss Given Default ratio को उत्पादन (multiplication) (अर्थात, घाटा अनुपात) आर्थिक वर्षको असार मसान्तसम्मको ऋणमा लागु हुन्छ र गणना गरिएको रकम राष्ट्र बैंकको निर्देशन बमोजिमको ऋण घाटा प्रावधानसँग तुलना गरिन्छ र दुवै मध्ये बढी रकम वित्तीय विवरणमा कर्जा नोक्सानीको प्रावधानको रूपमा लिइन्छ।

Probability Of Default (PD):

- बैंकको सबै पोर्टफोलियोको लागि उमेर अनुसार विश्लेषण PD work sheet मा निर्दिष्ट गरिए अनुसार मासिक उमेर समूह तयार गरिएको छ।
- Ageing ३० दिन को Age समूह मा गरिएको छ र १२० महिनाको data लाई Ageing को लागि लिएको छ
- एकपटक डेटा प्याच निर्दिष्ट ढाँचामा राखेपछि, worksheet स्वचालित रूपमा हानि रकम गणना गर्दछ।
- Probability Of Default (PD) को सम्भाव्यता प्रत्येक पोर्टफोलियो प्रकारको लागि गणना गरिन्छ।

Loss Given Default (LGD):

- LGD विगतको ऋण Default डेटाको आधारमा गणना गरिन्छ
- पहिले Default भएका र पुन प्राप्त भएका ऋणहरुको सुची तयार परिन्छ र LGD sheet मा भरिन्छ
- सान्दर्भिक रिकभरी नगद प्रवाह मितिको साथ सम्मिलित भएपछि LGD स्वतः work sheet मा गणना हुनेछ।
- पछिल्लो १२० महिनामा recovery भएको रकमको present value गणना गरिन्छ र त्यसपछि LGD सबै पोर्टफोलियो प्रकारको पछिल्लो १२० महिनामा recovery नभएको (डिफल्ट) रकमको औसतको रूपमा गणना गरिन्छ।
- सबै पोर्टफोलियो प्रकारको अघिल्लो १२० महिनाको default अनुपातको औसत LGD को रूपमा गणना गरिन्छ।

नेपाल राष्ट्र बैंकको कर्जा नोक्सानी व्यवस्था

बैंकको निर्देशनमा उल्लेख गरिएको न्यूनतम कर्जा नोक्सान व्यवस्थाको अधीनमा रही बैंकको कर्जा नोक्सान व्यवस्था कर्जा क्षतिको सघनताको आधारमा व्यवस्थापनले गरेको मूल्याङ्कनमा आधारित छ। राष्ट्र बैंकको निर्देशन अनुसार खरिद गरिएको कर्जा र सापटी, ओभरड्राफ्ट र विलको वर्गीकरणको आधारमा १.३ प्रतिशत देखि १०० प्रतिशत सम्म खरिद गरिएको विललगायत कर्जा र सापटीमा सम्भावित नोक्सानीको व्यवस्था गरिएको हुन्छ।

अंगीकार गरिएको नीति

ICAN ले जारी गरेको Carve out सूचना अनुसार बैंकले कर्जा र सापटीहरुमा हानी मापन गरेको हुन्छ र हानी व्यवस्थाका लागि नेपाल राष्ट्र बैंकले तोकेको मापदण्ड र NFRS 9 मा निर्धारिण गरिए बमोजिम जुन बढी हुन्छ त्यसै अनुसार गरिन्छ।

ख) अन्य विस्तृत आम्दानीमार्फत fair value मा वर्गीकरण गरिएको वित्तीय सम्पत्तिको क्षति

ईक्विटी उपकरणमा लगानी बाहेक FVTOCI मा मापन गरिएको वित्तीय सम्पत्तिको लागि हानीको आधारभूत प्रमाण भेटिन्छ छ भने सञ्चिती नोक्सान (परिशोधित लागत र हालका fair value को बीचको भिन्नताका) रूपमा मापन गरिन्छ। प्रारम्भिकरुपमा नाफा वा नोक्सानको विवरणमा समावेश गरिएको हानी नोक्सानलाई ईक्विटीबाट पुनर्वर्गीकरण गर्दै नाफा वा नोक्सानमा राखिन्छ। कुनै ईक्विटी उपकरणको fair value अर्थपूर्ण वा लामो समयसम्म त्यसको लागत भन्दा तल गएमा त्यसलाई ईक्विटी सुरक्षणपत्रको हानी भनी मानिन्छ।

३.५ व्यापारिक सम्पत्ति

व्यापारिक सम्पत्ति र दायित्वहरु ती सम्पत्ति र दायित्वहरु हुन् जसलाई बैंकले निकट भविष्यमा बिक्री गर्ने वा पुनर्खरिद गर्ने उद्देश्यसहित लिएको हुन्छ वा छोटो अवधिको लाभ लिनको लागि बैंकले राखेको हुन्छ

व्यापारिक सम्पत्ति र दायित्वहरुलाई प्रारम्भिक रुपमा fair value मा लेखाङ्कन गरिन्छ र त्यसपछि वित्तीय अवस्थाको विवरणमा fair value मा मापन गरिन्छ भने कारोबार खर्चलाई नाफा वा नोक्सानमा लेखाङ्कन गरिन्छ। fair value मा भएको सबै परिवर्तनलाई नाफा वा नोक्सान खातामा fair value मानिए जसरी नै खुद व्यापारिक आम्दानीको रुपमा लेखाङ्कन गरिन्छ।

३.६ व्यूत्पन्न सम्पत्ति र दायित्वहरु

जोखिम व्यवस्थापन उद्देश्यका लागि राखिएको व्यूत्पन्नमा ती सबै व्युत्पन्न सम्पत्तिहरू र दायित्वहरू समावेश हुन्छन् जुन कारोबार सम्पत्ति वा दायित्वका रूपमा वर्गीकृत गरिएका हुन्नन्। जोखिम व्यवस्थापन उद्देश्यका लागि राखिएका व्यूत्पन्नहरु वित्तीय स्थितिको विवरणमा fair value मा मापन गरिन्छ।

लागत लाभहरूलाई ध्यानमा राख्दै बैंकले जोखिम व्यवस्थापनको लागि राखिएका केही व्यूत्पन्नहरुका लागि हेज लेखा अपनाएको छैन।

३.७ सम्पत्ति र उपकरण

क) लेखाङ्कन र मापन

सम्पत्ति र उपकरणको लागत Asset को रूपमा लेखाङ्कन गरिन्छ यदि :

- उपकरणसँग सम्बन्धित भविष्यका आर्थिक लाभहरू संस्थामा प्रवाहित हुने सम्भावना रहन्छ र,
- सम्पत्ति र उपकरणको लागत विश्वसनीय रुपमा मापन गर्न सकिन्छ।

लागतले कुनै खरिद मूल्यमा र व्यापार छूट घटाएपछिको कुनै पनि गैर फिर्ती योग्य करहरू र व्यवस्थापनले चाहेको स्थानमा ल्याउँदाको खर्च र चाहेको शर्तमा सञ्चालन गर्दा हुने यस्ता अन्य लागतहरू पनि समेट्छ।

स्वनिर्माण सम्पत्तिका खर्चहरु निम्नानुसार छन् :

- निर्माण सामग्री र प्रत्यक्ष श्रम खर्च
- प्रत्यक्ष रूपमा प्रयोजनको लागि काम गर्ने अवस्थामा सम्पत्तिहरू ल्याउनको लागि आवश्यक पर्ने कुनै पनि लागतहरु,
- सम्पत्ति योग्यताको लागि हुने पूंजीकृत borrowing costs

सबै वर्गको सम्पत्ति र उपकरणहरूको लागि बैंकले लागत मोडेल अंगीकार गर्छ। न त सम्पत्ति र उपकरणको वर्ग पुनर्मूल्याङ्कन मोडेलमा मापन गरिन्छ न त उनीहरूको fair value रिपोर्टिङ मितिमा मापन गरिएको हुन्छ। सम्पत्ति र उपकरणहरु cost less accumulated depreciation and any accumulated impairment losses मा मापन गरिन्छ।

सम्बन्धित उपकरणहरूको कार्यक्षमतासँग अभिन्न हुने सफ्टवेयर, उपकरणको अंशको रूपमा पूँजीकृत हुन्छ। खर्च गरेको भएर भविष्यका आर्थिक लाभहरू बैंकमा प्रवाहित हुन्छ भने खरिदपछिको खर्चको पूँजीकरण गरिन्छ। सम्पत्तिलाई चलायमान राख्नको लागि गरिने मर्मत सम्भार उत्पन्न खर्च हुन्। सम्पत्ति र उपकरण नष्ट गर्दा कुनै लाभ वा नोक्सान (वस्तु नष्ट गर्दाको कूल आय र वस्तुको किताबी मूल्यबीचको भिन्नता गणना) नाफा वा नोक्सानको अन्य आयमा लेखाङ्कन गरिन्छ।

रु. १०,००० भन्दा कमको सम्पत्तिलाई उनीहरुको जतिसुकै आयू भएपनि खरिद गरिएको वर्षमा राजस्वमा संकलित नहुने भनी खर्च लेखाङ्कन (Charged off to Revenue) गरिन्छ।

ख) पूँजीगत कार्य प्रगति

निर्माणाधीन स्थिर सम्पत्ति र प्रयोगको लागि तयार नभएका सम्पत्तिहरुको लागत पूँजीगत कार्य प्रगतिमा देखाइन्छ।

ग) ह्रासकट्टी व्यवस्था

अन्य सम्पत्तिमा ह्रासकट्टी व्यवस्थापन अनुसार समदर विधि प्रयोग गरेर अनुमानित उपयोगी आयुका लागि खर्चको बाँकी अंश विनियोजनको रूपमा गणना गरिन्छ। जुन यस प्रकार छ :

समूह	उपयोगीता अवधि (वर्षमा)
कम्युटर	५
फलामे फर्निचर	१०
कार्यालय उपकरण	१०
सवारी साधन	१०
काठको फर्निचर	५
भवन	५०
लिजहोल्ड	१५ वर्ष वा पट्टा अवधि मध्यको कम

ह्रासकट्टीको प्रयोजनका लागि उल्लेख मिति महिनाको १४ औं दिनसम्म खरिद गरिएको सामानको लागि १ गते र त्यसपछि खरिद गरिएको सामानको लागि अर्को महिनाको १ गते मानिन्छ।

घ) अपलेखाङ्कन

सम्पत्ति र उपकरणहरूको किताबी रकम सम्पत्ति र उपकरणहरु निःसर्ग गर्दा वा भविष्यमा कुनै आर्थिक लाभको आशा नहुने हुँदा अपलेखाङ्कन गरिन्छ। सम्पत्ति र उपकरणको अपलेखनबाट उत्पन्न हुने लाभ वा नोक्सान नाफा वा नोक्सान खातामा समावेश हुनेछ। लाभलाई राजस्वको रूपमा वर्गीकृत गरिएको हुँदैन।

ह्रासकट्टी उपयोगी आयु र अवशिष्ट मूल्य छ भने प्रत्येक रिपोर्टिङ मितिमा समीक्षा र समायोजन गरिन्छ।

३.८ अमूर्त सम्पत्ति/ख्याती

ख्याती

व्यापार एकीकरणमा अधिग्रहण योग्य खुद सम्पत्तिको fair value खरिद मूल्य भन्दा अधिक भएमा अधिक भएको रकमलाई ख्यातीको रुपमा लेखाङ्कन गरिन्छ। प्रारम्भिक लेखाङ्कनपछि, साख कुनै सञ्चित क्षति नोक्सानलाई घटाई मापन गरिन्छ।

ख्यातीको क्षतिको वार्षिक रुपमा समीक्षा गरिन्छ र यदि घटना वा परिस्थितिमा आएको परिवर्तनले भारित मूल्यमा क्षति पुगेको संकेत भएमा त्यो भन्दा कम समयमा पनि समीक्षा गरिन्छ।

अधिग्रहण गरिएको अमूर्त सम्पत्ति

अमूर्त सम्पत्तिहरु प्रारम्भिक रुपमा fair value मा मापन गरिन्छ र अपेक्षित उपयोगी आयुको आधारमा परिशोधित मूल्यमा मापन गरिन्छ।

कम्प्युटर सफ्टवेयर

खरिद गरिएको कम्प्युटर सफ्टवेयर लाइसेन्सहरुको खरिद गर्न र प्रयोग गर्न सकिने अवस्थामा ल्याउनको निम्ति लागेको लागतलाई पूँजिकृत गरिन्छ । भविष्यमा सफ्टवेयरले लागत भन्दा लाभ बढि भई आर्थिक फाइदा हुने सम्भावना भएमा सफ्टवेयरको विकाससँग सम्बन्धित खर्चलाई पूँजिकृत गरिन्छ । कम्प्युटर सफ्टवेयर लागत अपेक्षित उपयोगी आयुको आधारमा परिशोधित हुन्छन् । सफ्टवेयर कायम गर्न सम्बन्धित लागतहरू खर्चको रूपमा पहिचान र लेखाङ्कन गरिन्छ ।

सफ्टवेयर प्रयोगको लागि उपलब्ध भएको मितिदेखि यसको अनुमानित उपयोगी आयुमा सिधारेखा शैलीमा नाफा वा नोक्सानमा परिशोधित गरिन्छ । हालको र तुलनात्मक अवधिको लागि सफ्टवेयरको अनुमानित उपयोगी आयु ५ वर्ष हो । १० हजार रुपैयाँ भन्दा कम लागतको राजस्व खर्चको रुपमा लेखिन्छ ।

परिशोधन विधिहरू, उपयोगी आयुहरू र अवशिष्ट मानहरू प्रत्येक रिपोर्टिङ मितिमा समीक्षा गरिन्छ र उपयुक्त छ भने समायोजित हुन्छ ।

३.९ बिक्रीका लागि राखिएका गैरचालू सम्पत्ति र लगानी सम्पत्ति

लगानी सम्पत्ति

लगानी सम्पत्तिले जमिन वा जमिन र भवनहरू समावेश गर्दछ । अन्य सम्पत्ति र उपकरणहरूको रूपमा वर्गीकृत नगरी बिक्रीको लागि राखिएको गैरचालू सम्पत्तिहरू जनाउँछ । सामान्यतया, यसमा बैंकले गैर बैंकिङ्ग सम्पत्तिहरूको रूपमा अधिग्रहित जमिन, जमिन र भवन समावेश गर्दछ जुन रिपोर्टिङ मितिमा बिक्री नभएको हुन्छ ।

कर्जा र सापटीमा सुरक्षणबाट प्राप्त भएको सम्पत्ति बैंकले लगानी सम्पत्तिको रुपमा राखेको छ ।

बिक्रीका लागि राखिएको गैरचालू सम्पत्ति

गैरचालू सम्पत्ति (जमीन र भवन) र निकासा समूहहरु (Disposal groups) (निकासा समूहको सम्पत्ति र दायित्व दुवै लाई बिक्रीको लागि राखिएको भनी वर्गीकरण गरिन्छ र बिक्रीको लागि तिनको किताबी र fair value मध्यको कममा मापन गरिन्छ यदिः

अ) प्राथमिक रुपमा तिनको किताबी रकम बिक्रीबाट प्राप्त गरिन्छ,

आ) तिनीहरु वर्तमान अवस्थामै बिक्रीको लागि उपलब्ध हुन्छन्,

इ) तिनको बिक्री सम्भावना उच्च छ ।

बिक्रीको लागि राखिएको भनी प्रारम्भिक वर्गीकरण गर्नु अघि सम्पत्तिहरू (वा सम्पत्ति र दायित्वहरू एक निकासा समूहमा) माथिको वर्णन गरिएको लेखा नीतिका अनुसार मापन गरिन्छ ।

३.१० आयकर

कर व्ययले वर्तमान र स्थगन कर खर्च समावेश गर्दछ । प्रत्यक्ष ईक्विटीमा वा अन्य विस्तृत आयमा लेखाङ्कन नगरिएको हदसम्म भने चालू कर र स्थगन करलाई नाफा वा नोक्सानमा लेखाङ्कन गरिन्छ ।

क) चालू कर

चालू कर उक्त वर्षको करयोग्य आम्दानी वा नोक्सानमा अघिल्लो वर्षको कर तिर्नुपर्ने दरमा भएको कुनै समायोजन र रिपोर्टिङ मितिमा कार्यान्वयनमा रहेको वा व्यवहारिक रुपमा कार्यान्वयन भएको कर दरहरु प्रयोग गरी अनुमान गर्न सकिने तिर्नयोग्य वा पुर्नप्राप्ती योग्य कर हो ।

ख) स्थगन कर

स्थगन कर वित्तीय रिपोर्टिङ उद्देश्यको लागि सम्पत्ति र दायित्वहरूको किताबी रकम र कर प्रयोजनका लागि प्रयोग गरिएको रकमबीच अस्थायी भिन्नताको सन्दर्भमा लेखाङ्कन गरिन्छ ।

स्थगन आयकर बैंकमा लागु हुने कर दरको(आहिले ३०%) प्रयोग गरी निर्धारण गरिन्छ जुन सम्बन्धित स्थगन आयकर सम्पत्ति साकार भएपछि वा स्थगन आयकर दायित्व चुक्ता हुँदा रिपोर्टिङ मितिमा लागु हुने अपेक्षा गरिएको हुन्छ । भविष्यमा करयोग्य मुनाफा उपलब्ध हुने सम्भावना भए स्थगन कर सम्पत्तिहरू लेखाङ्कन गरिन्छ जसको लागि अस्थायी भिन्नताहरू प्रयोग गर्न सकिन्छ ।

३.११ निक्षेप, जारी गरिएका ऋण सुरक्षणपत्र र सुरक्षण नराखिएको सहायक आवधिक ऋण

क) निक्षेप

बैंकले आफ्ना ग्राहकहरुबाट चालू आवधिक बचत र मार्जिन खाताहरु अन्तर्गत बचत स्वीकार गर्दछ । यी कारोबारहरु बैंकको किताबमा रेकर्ड गरिएको हुन्छ र परिणामस्वरूप यो बैंकको दायित्व हुन्छ र बैंकले निक्षेपकर्तालाई तिर्नुपर्ने रकमको रुपमा राखिएको हुन्छ ।

ख) जारी गरिएको ऋण सुरक्षणपत्र

यसमा डिवेञ्चर, बन्ड वा बैंकद्वारा जारी अन्य सुरक्षणपत्रहरू छन् । निक्षेप र जारी सुरक्षणपत्र सुरुमा fair value मा वृद्धिशील (Incremental) प्रत्यक्ष कारोबार लागत घटाएर मापन गरिन्छ, र पछि प्रभावकारी व्याजदर विधि प्रयोग गरी मापन गरिन्छ, त्योबाहेक समूहले नाफा वा नोक्सानमार्फत fair value मा दायित्व निर्धारण गर्छ ।

तर, बैंकले जारी गरेको डिवेञ्चरहरु ग्राहक निक्षेप भन्दा अधिनस्थ हुन्छ ।

ग) सुरक्षण नराखिएको सहायक आवधिक ऋण

सहायक दायित्वहरु ती दायित्वहरू हुन् जुन winding up हुँदा निक्षेपकर्ताको दाबीमा सहायक हुन्छन् । बैंकसँग त्यस्तो कुनै सहायक दायित्व छैन ।

३.१२ व्यवस्थाहरु

विगतको घटनाको परिणामस्वरूप बैंकको वर्तमान सिर्जित वा कानुनी दायित्व छ जुन विश्वसनीय तरिकाले नाप्न सकिन्छ र दायित्व पूरा गर्न आर्थिक लाभको बहिर्गमन हुन्छ भने त्यसलाई बैंकले व्यवस्थाको रुपमा लेखाङ्कन गर्छ । विगतको घटनाको परिणामस्वरूप सिर्जना भएको कुनै सम्भावित वा वर्तमान दायित्वको कारण सम्भवतः संसाधनहरूको बहिर्गमनको आवश्यकता पर्दैन तब सम्भावित दायित्वको प्रकटीकरण गरिन्छ । जब सम्भावित वा वर्तमान दायित्व छ र जसको कारणले स्रोतको बहिर्गमनको सम्भावना कम छ त्यस्तो अवस्थामा कुनै व्यवस्था वा प्रकटीकरण (Disclosure) गरिन्न ।

जब एउटा सम्झौताबाट बैंकले लिने अपेक्षित लाभहरू सम्झौता अन्तर्गत आफ्नो दायित्व पूरा गर्नको लागि व्यहोर्नुपर्ने अपरिहार्य लागतभन्दा कम हुन्छ तव अत्याधिक सम्झौता (Onerous Contract) को व्यवस्था लेखाङ्कन गरिन्छ ।

व्यवस्थाहरू प्रत्येक रिर्पोटिङ्ग मितिमा समीक्षा गरिन्छ र वर्तमानको उत्तम अनुमानलाई प्रतिबिम्बित गर्न समायोजित गरिन्छ । दायित्व चुक्ता गर्नको लागि स्रोतहरुको बर्हिगमन आवश्यक पर्ने दीर्घकालिन सम्भावना छैन भने व्यवस्था फिर्ता हुन्छ । रकम प्राप्त गर्ने सम्भावना छैन भने सम्भावित सम्पत्तिलाई वित्तीय विवरणमा उल्लेख गरिन्न । यदि सम्भावना छ भने सम्भावित सम्पत्तिको खुलासा गरिन्छ । तर सम्भावित सम्पत्तिलाई निरन्तर मूल्याङ्कन गरिन्छ र आर्थिक लाभ प्राप्त हुने निश्चित छ भने उक्त सम्पत्ति र सम्बन्धित आयलाई परिवर्तन आउने अवधिमा लेखाङ्कन गरिन्छ ।

३.१३ राजस्व लेखाङ्कन

राजस्व भनेको इकाईको साधारण गतिविधिहरूको क्रममा उत्पन्न हुने आर्थिक लाभहरूको प्रवाह हो जुन लाभहरुले ईक्विटी सहभागीहरुको योगदानको कारणले बाहेक ईक्विटीको वृद्धि हुन्छ । आर्थिक लाभहरु बैंकमा प्रभावित हुने र भरपर्दो रुपमा मापन गर्न सकिने कारोवारलाई राजस्वमा लेखाङ्कन गरिन्छ । जुन आयको प्राप्ती सम्भव छैन तिनलाई आय अवधिमा लेखाङ्कन गरिएको छैन । बैंकको आयमा व्याज आय, शुल्क र कमिशन, विदेशी विनिमय आय, कार्डहरूको आम्दानी, रेमिट्यान्स आय, बैंक ईन्स्योरेन्स कमिशन आदि समावेश छ र आय लेखाङ्कनको आधारहरू निम्नानुसार छन् :

क) व्याज आम्दानी

परिशोधित लागतमा मापन गरिएको वित्तीय सम्पत्ति र बिक्रीको लागि उपलब्ध सम्पत्तिबाट हुने व्याज आम्दानीलाई बैंकको साविकको व्याजदरमा लेखाङ्कन गरिन्छ जुन प्रभावकारी व्याजदरसँग लगभग समान हुन्छ र ICAN द्वारा जारी गरिएको कार्भ आउट सूचना द्वारा पनि अनुमति दिइएको छ ।

ग्राहकबाट हुने कर्जा तथा सापटीको प्रारम्भिक शुल्कलाई कर्जा अवधिमा परिशोधन गरिदैन । तर बैंकले जारी डिवेञ्चरमा भने प्रभावकारी व्याज विधि अपनाएको छ । भिन्नताको प्रभावलाई सामान्य लिएको छ । बैंकले प्रभावकारी ब्याज दर विधिको सही गणनाको लागत यस्तो अनुपालनबाट प्राप्त हुने लाभभन्दा बढी भएको ठान्छ । तर, बैंकले जारी गरेको ऋणपत्रमा प्रभावकारी ब्याज पद्धति अपनाएको छ ।

बैंकले कर्जा सापटीमा भएको व्याज आम्दानीलाई व्याज आम्दानी लेखाङ्कन निर्देशिका, २०१९ अनुसार लेखाङ्कन गरेको छ । सोही बमोजिम बैंकले थप रु १३,९५८,४१० बराबरको व्याज अपलेखाङ्कन गरेको छ ।

कर्जा सापटी

नाफा वा नोक्सान मार्फत fair value मा मापन गरिएको वित्तीय उपकरणहरूको fair value मा आएको परिवर्तनबाट उत्पन्न लाभ र नोक्सान यिनीहरु उत्पन्न हुने अवधिमा नाफा वा नोक्सानको विवरणमा समावेश गरिन्छ । नाफा वा नोक्सानमार्फत fair value मा मापन गरिएको वित्तीय उपकरणमा सम्झौता अनुसारको व्याज आय र व्याज खर्चलाई खुद व्याज आय भित्र लेखाङ्कन गरिएको छ ।

ख) शुल्क र कमिशन

कुनै सेवा दिंदा वा महत्वपूर्ण काम गर्दा निर्धारण गरिएको मूल्य भन्दा लाभ बढी भएको अवस्थामा शुल्क

र कमिशनहरु accrual आधारमा लेखाङ्कन गरिन्छ। जब accrual आधारमा लेखाङ्कन गरिएको शुल्क र कमिशनको लागत लाभ भन्दा बढी हुन्छ, त्यस्तो अवस्थामा कमिशन र शुल्कलाई सोही वर्ष खर्च लेखाङ्कन गरिन्छ।

ग) लाभांश आम्दानी

लाभांश प्राप्त गर्न अधिकार स्थापित भएको अवस्थामा लाभांश आय लेखाङ्कन गरिन्छ।

घ) खुद कारोवार आम्दानी

खुद कारोवार आम्दानी अर्न्तगत व्यापार सम्पत्ति र दायित्वहरूसँग सम्बन्धित नाफा र नोक्सानको भिन्नता fair value मा आएको परिवर्तन, व्याज, लाभांश र विदेशी विनिमय भिन्नता समेत समावेश हुन्छ।

ङ) नाफा वा नोक्सानमार्फत fair value मा मापन गरिएका अन्य वित्तीय उपकरणबाट हुने खुद आम्दानी

नाफा वा नोक्सान मार्फत fair value मा मापन गरिएका अन्य वित्तीय उपकरणबाट हुने खुद आम्दानी र जोखिम व्यवस्थापनका लागि प्रयोग हुने नाफा वा नोक्सान त्यस शीर्षक अर्न्तगत लेखाङ्कन गरिएको छ। यस अर्न्तगत सबै fair value मा आएको परिवर्तनहरू, व्याज, लाभांश र विदेशी विनिमय भिन्नताहरु समावेश गरिएको छ।

३.१४ व्याज खर्च

निक्षेप लगायत सबै वित्तीय दायित्वहरूमा व्याज खर्च प्रभावकारी व्याज दर विधि प्रयोग गरेर नाफा वा नोक्सानमा लेखाङ्कन गरिन्छ। सबै व्यापार दायित्वमा व्याज खर्च बैंकको व्यापार सञ्चालनको लागि नियमित खर्च मानिन्छ र खुद सम्पत्ति आय र व्यापारिक सम्पत्ति र दायित्वहरूको fair value मा अन्य सबै परिवर्तनको साथ प्रस्तुत गरिन्छ।

३.१५ कर्मचारी लाभ

क) अल्पकालिन कर्मचारी लाभ

छोटो अवधिको कर्मचारी लाभ दायित्वहरू Discount नगरी मापन गरिन्छ र सम्बन्धित सेवा प्रदान गरिएको आधारमा खर्च गरिन्छ। बोनस ऐन, २०३० ले तोकेको बोनस अन्तर्गत पनि तिर्नु पर्ने दायित्व रकमलाई कर्मचारीद्वारा प्रदान गरिएको विगतको सेवाको परिणामको आधारमा हुन आउने दायित्व लेखाङ्कन गरिन्छ।

अल्पकालिन कर्मचारी सुविधामा निम्न लिखिति कुरा समावेश हुन्छन (यदि रिपोर्टिङ अवधिको अन्त्यपछि १२ महिनाभित्र भुक्तानयोग्य भएमा) :

- ज्याला, तलब र सामाजिक सुरक्षा योगदान
- तलबी वार्षिक बिदा र बिरामी बिदा
- नाफा बाँडफाँड र लाभांश
- गैरनगद लाभ

ख) सेवा पछिको लाभ

सेवा पछिको लाभमा निम्नलिखित विषयहरु समावेश हुन्छन् :

अ) परिभाषित योगदान योजना

परिभाषित योगदान योजना सेवापछिको लाभ योजना हो यस अन्तर्गत बैंकले छुट्टै योगदानलाई छुट्टै संस्थामा भुक्तान गर्दछ र थप रकम तिर्न कुनै कानुनी वा रचनात्मक दायित्व हुँदैन। परिभाषित योगदान योजनाको दायित्वहरू सम्बन्धित सेवाहरू प्रदान गरिएको समयमा कर्मचारी खर्चको रूपमा पहिचान र लेखाङ्कन गरिन्छ।

परिभाषित योगदान योजनामा हुनुपर्ने योगदान जुन कर्मचारीले दिएको सेवाको रिपोर्टिङ अवधिको १२ महिनापछि सम्म भुक्तानी भएको हुँदैन त्यसलाई Discount गरेर वर्तमान मूल्यमा लेखाङ्कन गरिन्छ।

बैंकका सबै कर्मचारीले कर्मचारी सञ्चय कोषबाट लाभ प्राप्त गर्छन् जुन परिभाषित योगदान योजना अन्तर्गत पर्छ।

बैंक र कर्मचारीले दुवै पूर्वनिर्धारित दर अनुसार मासिक रुपमा आफ्नो तलबको १० प्रतिशत रकम योगदान गर्छन् जसलाई यस शीर्षकमा लेखाङ्कन गरिन्छ। बैंकले आफ्नो वार्षिक योगदानबाहेक सञ्चय कोषको लागि अन्य दायित्व मान्दैन।

आ) परिभाषित लाभ योजना

परिभाषित लाभ योजना परिभाषित योगदान योजना बाहेकको सेवा पछिको लाभ योजना हो। परिभाषित लाभ योजनाहरूको सन्दर्भमा बैंकको खुद दायित्वहरू प्रत्येक योजनाको लागि भविष्यको लाभको मात्राको अनुमान लगाएर छुट्टै गणना गरिन्छ। यस अर्न्तगत वर्तमान र अघिल्लो समयमा कर्मचारीहरूले उनीहरूको सेवाको बदलामा गरेको कमाईलाई वर्तमान मूल्य निर्धारण गर्न Discount गरिन्छ। यसको लेखाङ्कन गर्दा विगत सेवा लागतहरू र योजना सम्पत्तिहरूको fair value दायित्वमा घटाइन्छ।

बैंकले अन्य विस्तृत आयमा तुरुन्त परिभाषित लाभ योजनाबाट उत्पन्न हुने स्थगन करको सबै विमाप्ति लाभ र खुद नोक्सान र कर्मचारी वा नाफा खर्चमा कर्मचारी लाभ व्ययको परिभाषित लाभ योजनामा सम्बन्धित सबै खर्चलाई लेखाङ्कन गर्छ। परिभाषित लाभ योजना चुक्ता भएको अवस्थामा बैंकले त्यसको नाफा अथवा नोक्सान लेखाङ्कन गर्छ।

इ) **रद्द लाभ (Termination Benefits)**

बैंकले सेवानिवृत्ति मितिअघि रोजगार समाप्त गर्ने औपचारिक विस्तृत योजनाको लागि वा स्वेच्छिक Redundancy हरूलाई प्रोत्साहन गर्ने प्रस्तावको परिणामस्वरूप समाप्ति लाभ प्रदान गर्ने औपचारिक विस्तृत योजना अनुसार रद्द लाभलाई खर्चको रुपमा लेखाङ्कन गरिन्छ । अनावश्यक स्वैच्छिक Redundancy हरूको लागि रद्द लाभलाई व्ययको रूपमा पहिचान र लेखाङ्कन गरिन्छ, यसको लागि बैंकले स्वैच्छिक Redundancy को प्रस्ताव गरेको र यो प्रस्ताव स्वीकार गरिने सम्भावना रहेको छ र स्वीकृतिहरूको संख्याको भरपर्दो अनुमान गर्न सकिने अवस्था हुनु पर्छ ।

यदि सुविधाहरू रिपोर्टिंग मिति पछि १२ महिना भन्दा बढी भुक्तानयोग्य भए हालको मूल्यमा Discount गरिन्छ ।

३.१६ पट्टा (Leasehold)

बैंकले प्रारम्भमा नै सम्झौतामा पट्टा भए नभएको आँकलन गर्दछ । सम्झौताले पहिचान भएका सम्पत्तीमा बैंकले भुक्तानी बापतको अवधिभर सम्पत्ती प्रयोगको अधिकार (right of use of asset) मा नियन्त्रणको कुरालाई समेटेको कुरालाई यकिन गर्दछ ।

NFRS 16 मानकले पट्टा लागू गर्नको लागी दुई विधिहरु प्रदान गर्दछ; पूर्ण पूर्वव्यापी विधि (full retrospective application) र परिमार्जित पूर्वव्यापी विधि (modified retrospective application) । बैंकले परिमार्जित पूर्वव्यापी विधि अपनाएको छ । परिमार्जित पूर्वव्यापी विधि अन्तर्गत पहिले सञ्चालन पट्टाको रूपमा वर्गीकृत पट्टाहरूको लागि पट्टा दायित्व प्रारम्भमा लागू गरेको मितिमा वृद्धिशील सापटीको दर (incremental borrowing rate) प्रयोग गरी बाँकी पट्टा भुक्तानीहरूको वर्तमान मूल्यमा मापन गरिन्छ । प्रयोगको अधिकारको सम्पत्ति (right of use of asset) मापन गर्दा सञ्चालन पट्टा दायित्व (lease liability) को सुरुको पट्टा दायित्वको मौज्दातमा समायोजन गरी सोही बराबरको रकममा मापन गरिन्छ । Right of use of asset हरू संचित मूल्यह्रास घटाई लागतमा मापन गरी बाँकी पट्टा अवधिमा समदर आधारमा मूल्यह्रास गरिन्छ ।

लीजमा निहित दर सजिलै निर्धारण गर्न नसकिने हुँदा बैंकले दायित्व मापन गर्न बढ्दो सापटी दर (incremental borrowing cost) प्रयोग गर्दछ । वृद्धिशील सापटी दर निर्धारण गर्दा सहज रुपमा निर्धारण सकिने दर प्रयोग गरिन्छ, जस्तै बैंकको लागि बैंक दर । बैंकले लीज अवधिलाई ध्यान नदिई प्रत्येक छ वर्षमा आफ्नो लीज सम्झौताको समीक्षा गर्दछ ।

३.१७ विदेशी मुद्रा कारोबार

वित्तीय विवरणहरु नेपाली रुपैयाँ (नेरु) मा उल्लेख गरिन्छ। विदेशी मुद्रामा भएका कारोबारहरु प्रारम्भिक रुपमा कारोबार भएको मितिमा प्रचलित सटही दरमा कार्यात्मक मुद्रामा लेखाङ्कन गरिन्छ। विदेशी मुद्रामा लेखाङ्कन गरिएका मौद्रिक सम्पत्ति र दायित्वहरु वित्तीय विवरणको मितिको कार्यात्मक मुद्रा सटही दरमा पुनर्रुपान्तरण गरिन्छ । यस्तो लेनदेनको बन्दोबस्तको परिणामस्वरूप विदेशी विनिमय बाट हने लाभ र नोक्सान पहिचान र लेखाङ्कन गरिन्छ । गैरमौद्रिक सम्पत्ति र दायित्वहरु ऐतिहासिक मूल्यमा राखिएको छ ।

३.१८ वित्तीय जमानत र कर्जा प्रतिबद्धता

वित्तीय जमानत भनेको निर्दिष्ट ऋण उपकरणको सर्तहरू बमोजिम भुक्तानी गर्न असफल हुँदा बैंकले क्षतिपूर्ति वापत निश्चित भुक्तानी दिन आवश्यक पर्ने एक सम्झौता हो । कर्जा प्रतिबद्धताहरु भनेका पूर्वनिर्धारित सर्त बमोजिम कर्जा दिनुपर्ने स्थिर प्रतिबद्धता हो । कर्जा प्रतिबद्धता भनेको त्यस्तो प्रतिबद्धता हो जहाँ बैंकले ग्राहकलाई कर्जा दिने उद्देश्य निश्चिन्त गरेको हुन्छ वा ग्राहकको तर्फबाट बैंकले कर्जा, ओभरड्राफ्ट, भविष्यको जमानत दिन प्रतिबद्धता जनाएको हुन्छ तर रिपोर्टिङ मितिमा बैंकले भुक्तानी दिएको हुन्। त्यस्ता उपकरणहरु वित्तीय विवरणमा प्रतिबद्धताको रुपमा उल्लेख गरिन्छ ।

३.१९ शेयर पूँजी र जगेडा कोष

उपकरणमा भएको सम्झौता अनुसार बैंकले पूँजी उपकरणलाई वित्तीय दायित्व वा ईक्विटी उपकरणको रुपमा वर्गीकरण गर्ने गरिएको छ । सबै दायित्वहरु कटाएपछि बाँकी रहने बैंकको कूल सम्पत्तिमा बाँकी स्वार्थको रुपमा ईक्विटीलाई परिभाषित गरिएको छ । साधारण शेयरलाई बैंकको ईक्विटीको रुपमा वर्गीकरण गरिएको छ र त्यसको वितरणलाई विवरणमा ईक्विटी परिवर्तनको विवरणको रुपमा उल्लेख गर्ने गरिएको छ ।

ईक्विटीको रुपमा वर्गीकरण गरिएको साधारण शेयरको लाभांशलाई ईक्विटीमा लेखाङ्कन गरिएको छ। जुन अवधिमा त्यो घोषणा भएको हुन्छ । निष्कासनमा प्रत्यक्ष रुपमा सम्बन्धित वृद्धिशिलको लागतलाई ईक्विटी उपकरणको प्रारम्भिक मापनबाट त्यसबाट हुने कर लाभलाई समायोजन गरी घटाउने गरिएको छ। सञ्चित मुनाफा र अन्य वैधानिक जगेडा कोषहरु जस्तै सामान्य जगेडा कोष, पूँजी चुक्ता कोष, विदेशी मुद्रा सटही सन्तुलन जगेडा कोष, नियमनकारी जगेडा कोष, लगानी समायोजन जगेडा कोष, कर्मचारी

तालिम तथा विकास कोष, सामाजिक उत्तरदायित्व जगेडा कोष ईत्यादी समावेश गरिएको छ।

३.२० प्रति शेयर आम्दानी

बैंकले आफ्नो साधारण शेयरको लागि आधारभूत र Diluted प्रति शेयर आम्दानी (EPS) तथ्यांकलाई प्रस्तुत गरेको छ। आधार भूत EPS साधारण शेयरधनीहरुको लागि हुने नाफा अथवा नोक्सानलाई सो अवधिको अन्त्यमा रहेका भारित औसत शेयरधनीको संख्याले विभाजन गरी गणना गरिएको छ।

Diluted EPS साधारण शेयरधनीहरुका लागि रहेको नाफा वा नोक्सान र भारित औसत शेयरधनीको संख्यामा Dilutive सम्भावित साधारण शेयरलाई समायोजन गरी निर्धारण गरिएको छ।

यदि हकप्रद शेयर, बोनस शेयर जारीको कारणले पूँजीकरणको परिणाम स्वरूप साधारण वा सम्भावित साधारण शेयरहरूको संख्या वृद्धि भएमा त्यस्तो सबै अवधिको लागि प्रतिशेयर आधारभूत र Diluted प्रति शेयर आम्दानीको गणना समायोजित रुपमा गर्ने गरिएको छ।

३.२१ ईकाई रिपोर्टिङ

उपभोक्ता बैंकिङ्ग, कर्पोरेट बैंकिङ्ग, एसएमई बैंकिङ्ग, बिपन्न क्षेत्र बैंकिङ्ग, कारोबार बैंकिङ्ग र अन्य ईकाई जस्ता व्यवसायिक ईकाइहरु व्यवस्थापन र रिपोर्टिङ्ग उद्देश्यको लागि व्यवस्थित गरिएको छ। रिपोर्टमा समावेश गरिएका व्यवसायिक ईकाई नतिजाहरु प्रत्यक्ष रुपमा व्यवसायिक ईकाईमा प्रभाव पार्ने वस्तुहरु हुन् साथै तिनलाई उपयुक्त परिभाषाको आधारमा पनि छुट्याउन सकिन्छ। नछुट्टिएका विवरणमा विशेषगरी साधारण सम्पत्ति, केन्द्रीय कार्यालयका खर्च, कर सम्पत्ति र दायित्वहरु समावेश हुन्छन्।

४.१ नगद र नगद समान

रकम रु.

विवरण	समूह		बैंक	
	यस वर्ष	गत वर्ष	यस वर्ष	गत वर्ष
नगद	६,५७३,५५९,२३५	७,७३९,५१७,४३१	७,५३१,९१२,६५६	७,७३५,९३९,६४७
वित्तीय संस्थासँग रहेको रकम	७,४०५,६२२,५०४	२,८११,४०२,०१९	२,४६३,४९१,२१३	२,१५८,३००,९७७
माग तथा अल्प सूचनामा प्राप्त हुने रकम	१२५,७८४,८१३	४४९,९२५,४२२	-	-
अन्य	१०,२५०,१५९,५७३	१७,९१९,०७८,५३९	१०,२५०,१५९,५७३	१७,९१९,०७८,५३९
जम्मा	**२४,३५५,१२६,१२४**	**२८,९१९,९२३,४११**	**२०,२४५,५६३,४४२**	**२७,८१३,३१९,१६३**

नगद र नगद समानको Fair Value यसको किताबी मूल्य हो। भल्टमा राखिएको नगदको भौतिक तथा वित्तीय जोखिम न्यूनीकरणको लागि वीमा गरिएको छ। तरलता र व्यावसायीक आवश्यकताका आधारमा भल्टमा रकमको व्यवस्थापन गरिएको छ। विदेशी मुद्रामा रहेको नगदमा विदेशि विनिमय दरको परिवर्तनबाट हुने जोखिमलाई नियमित रुपमा निरिक्षण गरिएको छ र पहिचान भएको खण्डमा तुरुन्त व्यवस्थापन गरिएको छ। नगद र नगद समान अन्तर्गत "अन्य" मा अन्तरबैंक Placement र ९० दिनभन्दा कमको ट्रेजरी बिलसमेत पर्दछ।

रकम रु.

४.२ नेपाल राष्ट्र बैंकमा रहेको मौज्दात

विवरण	समूह		बैंक	
	यस वर्ष	गत वर्ष	यस वर्ष	गत वर्ष
नेपाल राष्ट्र बेंकमा रहेको वैधानिक मौज्दात	१६,५६५,९३६,८०२	१२,३०९,७१७,१७४	१६,५६५,९३६,८०२	१२,३०९,७१७,१७४
पुन:बिक्रीको सम्झौता अनुसार खरिद गरिएको सुरक्षणपत्र	३,००१,२३२,८७७	-	३,००१,२३२,८७७	-
नेपाल राष्ट्र बैंकबाट प्राप्त हुन सक्ने र अन्य निक्षेप	८७६,१७०,९७६	३४४,७६९,४५५	८७६,१७०,९७६	३४४,७६९,४५५
जम्मा	**२०,४४३,३४०,६५५**	**१२,६५४,४८६,६२९**	**२०,४४३,३४०,६५५**	**१२,६५४,४८६,६२९**

नेपाल राष्ट्र बैंकमा रहेको मौज्दातको fair value यसको किताबी रकम हो। एकीकृत निर्देशिका नं. १३ (१) बमोजिम नेपाल राष्ट्र बैंकमा रहेको मौज्दात मुख्यतः अनिवार्य मौज्दात सम्बन्धि व्यवस्था अनुरुप राखिएको हो। नेपाल राष्ट्र बैंकबाट प्राप्त हुन सक्ने र अन्य निक्षेप अन्तर्गत नागरिक बचतपत्र पर्छ जुन बैंकले बजार निर्माताको उद्देश्यले धारण गरेको छ र व्याजदरमा सहुलियत प्रदान गरेको कारण हुने प्राप्य रकम रहेको छ।

४.३ बेंक तथा वित्तीय संस्थामा रहेको मौज्दात

रकम रु.

विवरण	समूह		बैंक	
	यस वर्ष	गत वर्ष	यस वर्ष	गत वर्ष
स्वदेशी बैंक तथा वित्तीय संस्थासँगको Placement	–	–	–	–
विदेशी बैंक तथा वित्तीय संस्थासँगको Placement	–	–	–	–
Less: Allowances for Impairment	–	–	–	–

अधिग्रहण मितिबाट तिन महिना भन्दा बढीको परिपक्वता मिति भएका स्वदेशी र विदेशी बैंक तथा वित्तीय संस्थासँगको Placement लाई माथि प्रस्तुत गरिएको छ।

४.४ व्युत्पन्न वित्तीय उपकरण

रकम रु.

विवरण	समूह		बैंक	
	यस वर्ष	गत वर्ष	यस वर्ष	गत वर्ष
ब्यापारका लागि राखिएको				
व्याजदर स्वाप	-	-	-	-
मुद्रा स्वाप	-	-	-	-
अग्रिम विनिमय सम्झौता	-	-	-	-
अन्य	-	-	-	-
जोखिम व्यवस्थापनका लागि राखिएको				
व्याजदर स्वाप	-	-	-	-
मुद्रा स्वाप	७१९,७५३,२८८	-	७१९,७५३,२८८	-
अग्रिम विनिमय सम्झौता	२,२४५,७७४,८८०	-	२,२४५,७७४,८८०	-
अन्य	-	-	-	-
जम्मा	**२,९६५,५२८,१६८**	**-**	**२,९६५,५२८,१६८**	**-**

यी उपकरणहरु बैंकले आफ्नो ट्रेजरी सम्बन्धी कार्यको लागि प्रयोग गर्दछ। जोखिम व्यवस्थापनको दृष्टिकोणबाट व्युत्पन्न सम्पत्तिहरूको जम्मा रकम र व्युत्पन्न दायित्वहरूको जम्मा रकमलाई मिलाएर विश्लेषण गर्नुपर्छ जुन वित्तीय अवस्थाको विवरणमा छुट्टै नोट ४.१९ मा प्रस्तुत गरिन्छ।

४.५ अन्य व्यापारिक सम्पत्तिहरु

रकम रु.

विवरण	समूह		बैंक	
	यस वर्ष	गत वर्ष	यस वर्ष	गत वर्ष
ट्रेजरी बिल	-	-	-	-
सरकारी बोण्ड	-	-	-	-
नेपाल राष्ट्र बैंक बोण्ड	-	-	-	-
स्वदेशी इ.प्र. प्राप्त संस्थाको बोण्ड	-	-	-	-
ईक्विटी	-	-	-	-
अन्य	५,४२४,२०८	१६३,८३०,४९२	२,०६०,०००	१६२,८२२,०००
जम्मा	**५,४२४,२०८**	**१६३,८३०,४९२**	**२,०६०,०००**	**१६२,८२२,०००**
धितो राखिएको	-	-	-	-
धितो नराखिएको	-	-	-	-

व्यापार सम्पत्तिहरू ती सम्पत्तिहरू हुन् जुन इजाजतपत्र प्राप्त संस्थाले मुख्य रूपमा छोटो अवधिमा बिक्री गर्ने उद्देश्यले प्राप्त गर्दछ, वा पोर्टफोलियोको अंशको रूपमा राख्छ जुन सुन र चाँदी सम्पत्तिहरू सहित छोटो अवधिको नाफाको लागि सँगै व्यवस्थित गरिन्छ। व्यापारिक सम्पत्तिले व्युत्पन्न सम्पत्तिहरू र गैर व्युत्पन्न सम्पत्तिहरू समावेश गर्दछ।

४.६ वित्तीय संस्थालाई कर्जा सापटी

रकम रु.

विवरण	समूह		बैंक	
	यस वर्ष	गत वर्ष	यस वर्ष	गत वर्ष
स्वदेशी वित्तीय संस्था				
लघुवित्त वित्तीय संस्थालाई ऋण	६,१९६,८१३,०७४	११,०३५,१५१,४०३	१०,०९७,७४८,६८०	१४,२८५,१५१,४०३
अन्य	-	-	-	-
Less: हानी नोक्सानी व्यवस्था	१३१,२७०,७३३	१८५,७०६,९६८	१३१,२७०,७३३	१८५,७०६,९६८
जम्मा	**६,०६५,५४२,३४१**	**१०,८४९,४४४,४३५**	**९,९६६,४७७,९४७**	**१४,०९९,४४४,४३५**

वित्तीय संस्थालाई कर्जा सापटमा हानी नोक्सानी व्यवस्था नेपाल राष्ट्र बैंकको निर्देशिका अनुसार गरिएको छ।

४.६.१ हानी नोक्सानीको लागि विशेष व्यवस्था (Specific Allowance) रकम रु.

विवरण	समूह		बैंक	
	यस वर्ष	गत वर्ष	यस वर्ष	गत वर्ष
साउन १ मा रहेको मौज्दात	१८५,७०६,९६८	१८८,२०९,०४८	१८५,७०६,९६८	१८८,२०९,०४८
आर्थिक वर्षको हानी नोक्सानी	-	-	-	-
आर्थिक वर्षको हानी	(५४,४३६,२३५)	(२,५०२,०८०)	(५४,४३६,२३५)	(२,५०२,०८०)
असुल उपर गरिएको रकम	-	-	-	-
अपलेखन गरिएको रकम	-	-	-	-
असार मसान्तामा रहेको मौज्दात	**१३१,२७०,७३३**	**१८५,७०६,९६८**	**१३१,२७०,७३३**	**१८५,७०६,९६८**

लघुवित्त वित्तीय संस्थालाई प्रदान गरिएको एकल कर्जामा कुनै यस्तो शर्त तथा नियमहरु हुँदैनन् जसले बैंकको समग्र नगद प्रवाहको रकम, समय वा निश्चिततामा ठुलो असर पार्छ। यी सम्पत्तिहरु परिशोधित लागतमा मापन गरिएको छ। यी सम्पतिहरुसँग सम्बन्धित जोखिमहरु नियमित रुपमा मूल्यांङ्कन गरिन्छ। यी व्याज आउने किसिमका कर्जा सापटीहरु हुन् र यस्ता सम्पतिबाट हुने आम्दानीलाई नाफानोक्सान हिसाब खाता अन्तर्गत रहेको व्याज आम्दानीमा देखाइन्छ।

४.७ ग्राहकलाई कर्जा सापटी

रकम रु.

विवरण	समूह		बैंक	
	यस वर्ष	गत वर्ष	यस वर्ष	गत वर्ष
परिशोधित लागतमा मापन गरिएको ग्राहकलाई कर्जा सापटी	२८६,२२४,४७९,५९०	२७९,१९४,१३५,४५७	२६७,४४६,७३१,८३७	२५७,३४६,७८४,५५२
Less: हानी नोक्सानी व्यवस्था (Allowance)				
सामुहिक हानी नोक्सानी (collective Allowance)	३,९५३,१४०,४६७	४,३८१,१५१,७५२	३,५८३,९५८,६४२	३,६५१,७९८,९३८
एकल हानी नोक्सानी (Specific Allowance)	२,४५९,५२६,८८१	१,४४४,५९७,०६७	२,०९०,७४१,७४६	१,२४६,५०२,३६४
खुद रकम	**२७९,८११,८१२,२४२**	**२७३,३६८,३८६,६३८**	**२६१,७७२,०३१,४४९**	**२५२,४४८,४८३,२५०**
FVTPL मा मापन गरिएको कर्जा सापटी	-	-	-	-
जम्मा	**२७९,८११,८१२,२४२**	**२७३,३६८,३८६,६३८**	**२६१,७७२,०३१,४४९**	**२५२,४४८,४८३,२५०**

ICAN ले जारी गरेको वैकल्पिक व्यवस्थाको सुचना अनुसार बैंकले कर्जा तथा सापटीमा हुने हानी नोक्सानीको मापन गरेको छ र कर्जा नोक्सानी व्यवस्थाका लागि नेपाल राष्ट्र बैंकले तोकेको मापदण्ड र NAS ३९ को अनुच्छेद ६३ बमोजिम निर्धारण गरिएको रकम मध्ये जुन बढी छ त्यसैलाई लेखाङ्कन गरिएको छ। नेपाल राष्ट्र बैंकको मापडण्ड अनुसार हानी नोक्सानी रु. ५,८०५,९७१,१२१ रहेको छ, जुन NAS ३९ को कुल हानी नोक्सानी भन्दा बढी हो। NAS ३९ का अनुसार आर्थिक वर्ष २०२२/२०२३ र २०२१/२०२२ मा हानी नोक्सानी क्रमसः १,७१२,३९१,७२२ र १,८१०,३६७,६०५ रहेको छ।

ग्राहक र वित्तीय संस्थालाई प्रदान गरिएको कुल कर्जा रकम रकम रु.

विवरण	समूह		बैंक	
	यस वर्ष	गत वर्ष	यस वर्ष	गत वर्ष
ग्राहकलाई कर्जा सापटी	२८६,४७१,१७१,३३४	२६८,२३६,१५८,७९०	२७१,५९४,३५९,१८६	२६८,२३६,१५८,७९०
कर्मचारीलाई कर्जा सापटी	५,५१५,६९९,६०४	४,९९८,९५२,८७३	५,५०३,९८४,३८३	४,९९८,९५२,८७३
आर्जित व्याज	३,५४२,३२९,७६७	१,७३५,५१२,९५०	३,५४२,३२९,७६७	१,७३५,५१२,९५०
जम्मा	**२९५,५२९,२००,७०५**	**२७४,९७०,६२४,६१३**	**२८०,६४०,६७३,३३६**	**२७४,९७०,६२४,६१३**
हानि नोक्सानी				
ने.रा.ब.को निर्देशिका २ बमोजिम	६,५४३,९३८,०८१	५,०८४,००८,२७०	५,८०५,९७१,१२१	५,०८४,००८,२७०
वैकल्पिक व्यवस्था बमोजिम	२,४५०,३५८,६८२	१,८१०,३६७,६०५	१,७१२,३९१,७२२	१,८१०,३६७,६०५

४.७.१ **Product को आधारमा कर्जा सापटीको विश्लेषण** रकम रु.

विवरण	समूह		बैंक	
	यस वर्ष	गत वर्ष	यस वर्ष	गत वर्ष
Product				
आवधिक कर्जा	९९,५१५,५४४,५४७	१०२,७९५,६०४,२२५	८०,७५०,६९८,७०१	८०,९४८,२५३,३२०
अधिविकर्ष कर्जा	४०,२२५,१७६,५८२	४०,५८०,३७७,११८	४०,२२५,१७६,५८२	४०,५८०,३७७,११८
टि.आर. कर्जा/आयात कर्जा	१९९,७५५,४२४	९०,१२३,९३०	१९९,७५५,४२४	९०,१२३,९३०
चालू पूँजी कर्जा	५२,०६८,३०४,६९०	४४,०४२,११०,४५२	५२,०६८,३०४,६९०	४४,०४२,११०,४५२
व्यक्तिगत आवासीय कर्जा	४४,३७६,६३४,०५०	४५,८०२,५९७,८५४	४४,३७६,६३४,०५०	४५,८०२,५९७,८५४
रियल स्टेट कर्जा	२१,९०३,०५३,४७२	१९,३५२,९१७,७५३	२१,९०३,०५३,४७२	१९,३५२,९१७,७५३
मार्जिन प्रकृतिको कर्जा	१,०२७,८२५,२१३	१,९१९,२४०,५९६	१,०२७,८२५,२१३	१,९१९,२४०,५९६
हायर पर्चेज कर्जा	५,८०१,१४७,९९२	८,०६०,७९५,६२९	५,८०१,१४७,९९२	८,०६०,७९५,६२९
विपन्न वर्ग कर्जा	४,८९९,१५५,८६८	५,६७३,५९६,१६५	४,८९९,१५५,८६८	५,६७३,५९६,१६५
बिल खरिद	-	-	-	-
कर्मचारी कर्जा	२,४०७,७९१,५६४	१,६६०,२६४,२१५	२,४०७,७९१,५६४	१,६६०,२६४,२१५
अन्य	१०,२५७,७६०,४२०	७,४८०,९९४,५७०	१०,२४४,८५८,५१२	७,४८०,९९४,५७०
जम्मा	**२८२,६८२,१४९,८२३**	**२७७,४५८,६२२,५०६**	**२६३,९०४,४०२,०७०**	**२५५,६११,२७१,६०१**
असुल उपर गर्न बाँकी व्याज	**३,५४२,३२९,७६७**	**१,७३५,५१२,९५०**	**३,५४२,३२९,७६७**	**१,७३५,५१२,९५०**
जम्मा	**२८६,२२४,४७९,५९०**	**२७९,१९४,१३५,४५७**	**२६७,४४६,७३१,८३७**	**२५७,३४६,७८४,५५२**

नेपाल राष्ट्र बैंकले जारी गरेको व्याज आय मान्यता निर्देशिका अनुसार रु २०,८८४,१९८ का असुल उपर गर्न बाँकी व्याजलाई अपलेखाङ्कन (De-recognized) गरिएको छ।

४.७.२ **मुद्राको आधारमा कर्जा सापटीको विश्लेषण** रकम रु.

विवरण	समूह		बैंक	
	यस वर्ष	गत वर्ष	यस वर्ष	गत वर्ष
नेपाली रुपैंया	२८६,२२४,४७९,५९०	२७९,१९४,१३५,४५७	२६७,४४६,७३१,८३७	२५७,३४६,७८४,५५२
भारतिय रुपैंया	-	-	-	-
अमेरिकी डलर	-	-	-	-
पाउण्ड स्टर्लिङ	-	-	-	-
युरो	-	-	-	-
जापानिज येन	-	-	-	-
चाइनिज युआन	-	-	-	-
अन्य	-	-	-	-
जम्मा	**२८६,२२४,४७९,५९०**	**२७९,१९४,१३५,४५७**	**२६७,४४६,७३१,८३७**	**२५७,३४६,७८४,५५२**

४.७.३ धितोको आधारमा कर्जा सापटीको विश्लेषण

रकम रु.

विवरण	समूह		बैंक	
	यस वर्ष	गत वर्ष	यस वर्ष	गत वर्ष
चल/अचल सम्पती	२६८,८३३,८२५,८५६	२६०,३२०,१६०,४०६	२५०,०४२,११९,६९२	२४५,२१९,२७१,४६०
सुन/चाँदी	८९,९०५,०७४	२३,९२९,८८७	८९,९०५,०७४	२३,९२९,८८७
स्वदेशी बैंक तथा वित्तीय संस्थाको जमानत	-	-	-	-
सरकारी धितो	२,०९७,०९०,७८०	९८२,६४०,५०१	२,०९७,०९०,७८०	९८२,६४०,५०१
अन्तर्राष्ट्रिय मान्यताप्राप्त बैंकको धितो	-	-	-	-
निर्यात कागजात	-	-	-	-
मुद्दती निक्षेपको रसिद	१,९९२,२३९,२३०	८२९,०७२,४३४	१,९९२,२३९,२३०	८२९,०७२,४३४
सरकारी सुरक्षणपत्र	-	-	-	-
Counter Guarantee	-	-	-	-
व्यक्तिगत जमानत	-	-	-	-
अन्य	१३,२११,४१८,६५०	१७,०३८,३३२,२२९	१३,२२५,३७७,०६१	१०,२९१,८७०,२६९
जम्मा	**२८६,२२४,४७९,५९०**	**२७९,१९४,१३५,४५७**	**२६७,४४६,७३१,८३७**	**२५७,३४६,७८४,५५२**
सुरक्षण नभएका	-	-	-	-
जम्मा	**२८६,२२४,४७९,५९०**	**२७९,१९४,१३५,४५७**	**२६७,४४६,७३१,८३७**	**२५७,३४६,७८४,५५२**

४.७.४ हानी/नोक्सानीको व्यवस्था

रकम रु.

विवरण	समूह		बैंक	
	यस वर्ष	गत वर्ष	यस वर्ष	गत वर्ष
हानी नोक्सानीको विशेष व्यवस्था				
साउन १ गतेको मौज्दात	१,३३४,५२०,७२८	८०७,८३०,६८१	१,२४६,५०२,३६४	६७६,८७४,३७२
यस वर्षको हानी				
यस वर्षको हानी	१,१२५,००६,१५४	५२६,६९०,०४७	८४४,२३९,३८२	५६९,६२७,९९२
असुल उपर गरेको रकम	-	-	-	-
अपलेखन	-	-	-	-
विदेशी मुद्राको विनिमय दरमा आएको भिन्नता	-	-	-	-
अन्य	-	-	-	-
असार मसान्तासम्मको रकम	**२,४५९,५२६,८८१**	**१,३३४,५२०,७२८**	**२,०९०,७४१,७४६**	**१,२४६,५०२,३६४**
हानी नोक्सानीको सामुहिक व्यवस्था				
साउन १ गतको मौज्दात	४,४९१,२२८,०९२	३,८१९,९६४,३०७	३,६५१,७९८,९३८	३,३५३,६६४,४४६
यस वर्षको हानी	(५३८,०८७,६२५)	६७१,२६३,७८५	(६७,८४०,२९६)	२९८,१३४,४९२
यस वर्षको असुली/नोक्सानी व्यवस्थाबाट फिर्ता	-	-	-	-
विदेशी मुद्राको विनिमय दरमा आएको भिन्नता	-	-	-	-
अन्य	-	-	-	-
असार मसान्तासम्मको रकम	**३,९५३,१४०,४६७**	**४,४९१,२२८,०९२**	**३,५८३,९५८,६४२**	**३,६५१,७९८,९३८**
हानी नोक्सानीको कुल व्यवस्था	**६,४१२,६६७,३४८**	**५,८२५,७४८,८१९**	**५,६७४,७००,३८८**	**४,८९८,३०१,३०२**

४.८ लगानी सुरक्षणपत्र रकम रु.

विवरण	समूह		बैंक	
	यस वर्ष	गत वर्ष	यस वर्ष	गत वर्ष
परिशोधित लागतमा मापन गरिएको लगानी सुरक्षण पत्र	३१,६९५,३८७,६७३	३६,७५५,२०५,८०३	३१,२४०,००२,०५७	३६,२६०,४५१,०२४
FVTOCI मा मापन गरिएको ईक्विटीमा लगानी	३,०९२,५३७,७५६	२,७९९,२०५,७९६	३,०८१,०३७,७५६	२,७८७,७०५,७९६
अन्य	-	-	-	-
जम्मा	३४,७८७,९२५,४२९	३९,५५४,४११,५९९	३४,३२१,०३९,८१३	३९,०४८,१५६,८२०

बैंकले यस शीर्षक अन्तर्गत गरेको वित्तीय उपकरणमा गरेको लगानीलाई दुई वर्गमा प्रस्तुत गरिएको छ : परिशोधित लागतमा मापन गरिएको लगानी सुरक्षण पत्र र FVTOCI मा मापन गरिएको ईक्विटीमा लगानी। परिशोधित लागतमा मापन गरिएको लगानीको मूल्य निर्धारण लगानीको लागत नबढाई शेयरको संख्या वृद्धि गरिन्छ। ३ महिना सम्म परिपक्वता मिति भएको ट्रेजरी बिललाई नगद र नगद समान अन्तर्गत वर्गीकृत गरिएको छ।

४.८.१ परिशोधित लागतमा मापन गरिएको सुरक्षण पत्र रकम रु.

विवरण	समूह		बैंक	
	यस वर्ष	गत वर्ष	यस वर्ष	गत वर्ष
ऋण सुरक्षणपत्र	६५३,१९५,३४७	६३५,२२७,०००	६४७,९६६,३४७	६३५,२२७,०००
सरकारी बोन्ड	२१,८२३,८३२,८०७	२५,११७,४१७,९४०	२१,८२३,८३२,८०७	२५,११७,४१७,९४०
सरकारी ट्रेजरी बिल	८,७६८,२०२,९०४	१०,५०७,८०६,०८४	८,७६८,२०२,९०४	१०,५०७,८०६,०८४
नेपाल राष्ट्र बैंकको सुरक्षणपत्र	-	-	-	-
नेपाल राष्ट्र बैंकको निक्षेप उपकरण	-	-	-	-
अन्य	४५०,१५६,६१६	४९४,७५४,७७९	-	-
घटाउनेः हानी नोक्सानीको विशेष व्यवस्था	-	-	-	-
जम्मा	**३१,६९५,३८७,६७३**	**३६,७५५,२०५,८०३**	**३१,२४०,००२,०५७**	**३६,२६०,४५१,०२४**

४.८.२ अन्य विस्तृत आम्दानीबाट मापन गरिए को लगानी सुरक्षणपत्र रकम रु.

विवरण	समूह		बैंक	
	यस वर्ष	गत वर्ष	यस वर्ष	गत वर्ष
ईक्विटी सुरक्षणपत्रहरु				
सुचिकृत ईक्विटी सुरक्षणपत्रहरु	२,९०२,७५६,५१६	२,५९४,८०७,७५६	२,८९२,७५६,५१६	२,५८४,८०७,७५६
सुचिकृत नभएका ईक्विटी सुरक्षणपत्रहरु	१८९,७८१,२४०	२०४,३९८,०४०	१८८,२८१,२४०	२०२,८९८,०४०
जम्मा	**३,०९२,५३७,७५६**	**२,७९९,२०५,७९६**	**३,०८१,०३७,७५६**	**२,७८७,७०५,७९६**

४.८.३ ईक्विटीमा भएको लगानीसँग सम्बन्धित जानकारी

रकम रु.

विवरण	समूह				बैक			
	यस वर्ष		गत वर्ष		यस वर्ष		गत वर्ष	
	लागत	Fair Value	लागत	Fair Value	लागत	Fair Value	लागत	Fair Value
सुचीकृत स्वपूँजीमा लगानी								
सिटिजन इनभेष्टमेन्ट ट्रस्ट १०० रुपैयाँको ४३१४७२.७६ कित्ता शेयर	२३१,३१०,४२६	३१५,४७१,३०५	२३१,३१०,४२६	२९२,१५७,४००	२३१,३१०,४२६	३१५,४७१,३०५	२३१,३१०,४२६	२९२,१५७,४००
जीवन विकास लघुवित्त वित्तीय संस्था लिमिटेड १०० रुपैयाँको २५२,४९३ कित्ता शेयर	२२,८००,०००	१४१,४०४,९१७	२२,८००,०००	२०८,७०३,४१४	२२,८००,०००	१४१,४०४,९१७	२२,८००,०००	२०८,७०३,४१४
ज्योती लाइफ इन्स्यूरेन्स लिमिटेड १०० रुपैयाँको ० कित्ता शेयर	-	-	१५०,०००,०००	१६५,०००,०००	-	-	१५०,०००,०००	१६५,०००,०००
माहुली सामुदायिक लघुवित्त वित्तीय संस्था १०० रुपैयाँको ५९२५ कित्ता शेयर	३९७,६०४	१,८०३,९५५	४०१,४४०	८,०२९,६१८	३९७,६०४	१,८०३,९५५	४०१,४४०	८,०२९,६१८
मेरो माइक्रोफाइनान्स वित्तीय संस्था लिमिटेड १०० रुपैयाँको ०कित्ता शेयर	-	-	४,४९७,१९०	३०,२४८,५७२	-	-	४,४९७,१९०	३०,२४८,५७२
नेपाल इनफ्रास्ट्रक्चर बैंक लिमिटेड १०० रुपैयाँको १०,८००,००० कित्ता शेयर	१,०१०,०००,०००	१,०१०,०००,०००	१,०१०,०००,०००	१,०९०,०००,०००	१,०००,०००,०००	१,०००,०००,०००	१,०००,०००,०००	१,०८०,०००,०००
एनआईसी ब्यालय्स फन्ड १० रुपैयाँको १७,५००,००० कित्ता शेयर	१७५,०००,०००	१९७,४००,०००	१७५,०००,०००	२०९,८२५,०००	१७५,०००,०००	१९७,४००,०००	१७५,०००,०००	२०९,८२५,०००
एनआईसी एशिया डाईनामिक डेब्ट फन्ड १०० रुपैयाँको ७,५००,००० कित्ता शेयर	७५,०००,०००	८३,२५०,०००	७५,०००,०००	७९,८००,०००	७५,०००,०००	८३,२५०,०००	७५,०००,०००	७९,८००,०००
एनआईसी एशिया ग्रोथ फन्ड १० रुपैयाँको १५,०००,००० कित्ता शेयर	१५०,०००,०००	१७९,७००,०००	१५०,०००,०००	१८८,७००,०००	१५०,०००,०००	१७९,७००,०००	१५०,०००,०००	१८८,७००,०००
एनआईसी एशिया सेलेक्ट ३० १० रुपैयाँको १८,७५०,००० कित्ता शेयर	१८७,५००,०००	२०१,३७५,०००	१८७,५००,०००	१८४,१२५,०००	१८७,५००,०००	२०१,३७५,०००	१८७,५००,०००	१८४,१२५,०००
रुरल माइक्रोफाइनान्स डेभलपमेन्ट सेन्टर लिमिटेड १०० रुपैयाँको ३६०,१९९.२ कित्ता शेयर	१५,२०१,९२३	९७,७०४,०३३	१५,२०१,९२३	१०६,४१४,८७१	१५,२०१,९२३	९७,७०४,०३३	१५,२०१,९२३	१०६,४१४,८७१
सूर्य ज्योति लाइफ इन्स्योरेन्स कम्पनी लिमिटेड १०० रुपैयाँको ९९९,५०० कित्ता शेयर	११०,७४३,८९८	२१३,३९३,२५०	२,३४७,०६३	२,२०६,४८१	११०,७४३,८९८	२१३,३९३,२५०	२,३४७,०६३	२,२०६,४८१
सूर्य ज्योति लाइफ इन्स्योरेन्स कम्पनी लिमिटेड सार्वजनिक १०० रुपैयाँको ३७२,१७३ कित्ता शेयर	४०,९१०,६७३	२२७,०२५,५३०			४०,९१०,६७३	२२७,०२५,५३०	-	-
एनआईसी एशिया फ्लेक्सी क्याप फण्ड (Seed Fund) १०० रुपैयाँको १५,४६१,६८० कित्ता शेयर	१५४,६१६,८००	१६४,९७६,१२६	-	-	१५४,६१६,८००	१६४,९७६,१२६	-	-
श्रीजनशील लघुवित्त बित्तीय संस्था (प्रमोटर) १०० रुपैयाँको १००,००० कित्ता शेयर	१०,०००,०००	४१,५४५,०००	-	-	**१०,०००,०००**	**४१,५४५,०००**	-	-

बाँकी अर्को पृष्ठमा...

... अघिल्लो पृष्ठको निरन्तर

४.८.३ ईक्विटीमा भएको लगानीसँग सम्बन्धित जानकारी

रकम रु.

विवरण	समूह				बैक			
	यस वर्ष		गत वर्ष		यस वर्ष		गत वर्ष	
	लागत	Fair Value	लागत	Fair Value	लागत	Fair Value	लागत	Fair Value
सुर्योदया वोमी लघुवित्त वित्तीय संस्था लिमिटेड १०० रुपैयाँको १०८,००० कित्ता शेयर	९,०००,०००	२७,७०७,४००	९,०००,०००	२९,५९७,४००	९,०००,०००	२७,७०७,४००	९,०००,०००	२९,५९७,४००
कुल (ए)	**२,१९२,४८१,३२४**	**२,९०२,७५६,५१६**	**२,०३३,०५८,०४२**	**२,५९४,८०७,७५६**	**२,१८२,४८१,३२४**	**२,८९२,७५६,५१६**	**२,०२३,०५८,०४२**	**२,५८४,८०७,७५६**
सूचीकृत नभएको स्वपूँजीमा लगानी								
बैकिङ्ग फाइनान्स एन्ड इन्स्यूरेन्स इन्स्टिच्यूट अफ नेपाल १०० रुपैयाँको ३३,००० कित्ता शेयर	४,५००,०००	४,५००,०००	४,५००,०००	४,५००,०००	३,०००,०००	३,०००,०००	३,०००,०००	३,०००,०००
कर्जा सूचना केन्द्र लिमिटेड १०० रुपैयाँको १७७,२४२ कित्ता शेयर	१,६११,५००	१,६११,५००	१,६११,५००	१,६११,५००	१,६११,५००	१,६११,५००	१,६११,५००	१,६११,५००
नेशनल बैकिङ्ग इन्स्टिच्यूट १०० रुपैयाँको ३६६९७।४ कित्ता शेयर	३,६६९,७४०	३,६६९,७४०	३,६६९,७४०	३,६६९,७४०	३,६६९,७४०	३,६६९,७४०	३,६६९,७४०	३,६६९,७४०
नेपाल क्लियरिङ्ग हाउस लिमिटेड १०० रुपैयाँको २६१,१२५ कित्ता शेयर	५,०००,०००	५,०००,०००	५,०००,०००	५,०००,०००	५,०००,०००	५,०००,०००	५,०००,०००	५,०००,०००
नेपाल इलेक्ट्रोनिक पेमेन्ट सिस्टम १०० रुपैयाँको १५०,००० कित्ता शेयर	१५,०००,०००	१५,०००,०००	१५,०००,०००	१५,०००,०००	१५,०००,०००	१५,०००,०००	१५,०००,०००	१५,०००,०००
एनआईसी एशिया फ्लेक्सी क्याप १० रुपैयाँको १५४६१६८० कित्ता शेयर	-	-	१५४,६१६,८००	१५४,६१६,८००	-	-	१५४,६१६,८००	१५४,६१६,८००
एनआईसी एशिया ग्रोथ फण्ड २ (Seed Fund) १० रुपैयाँको १५,०००,००० कित्ता शेयर	१५०,०००,०००	१५०,०००,०००	-	-	१५०,०००,०००	१५०,०००,०००	-	-
श्रृजन्शील लघुवित्त वित्तीय संस्था लिमिटेड १०० रुपैयाँको १००,००० कित्ता शेयर	-	-	१०,०००,०००	१०,०००,०००	-	-	१०,०००,०००	१०,०००,०००
एनआईसी एशिया निवृत्ति कोष १०० रुपैयाँको १००,००० कित्ता शेयर	१०,०००,०००	१०,०००,०००	१०,०००,०००	१०,०००,०००	१०,०००,०००	१०,०००,०००	१०,०००,०००	१०,०००,०००
कुल (बी)	**१८९,७८१,२४०**	**१८९,७८१,२४०**	**२०४,३९८,०४०**	**२०४,३९८,०४०**	**१८८,२८१,२४०**	**१८८,२८१,२४०**	**२०२,८९८,०४०**	**२०२,८९८,०४०**
कुल (ए+बी)	**२,३८२,२६२,५६४**	**३,०९२,५३७,७५६**	**२,२३७,४५६,०८२**	**२,७९९,२०५,७९६**	**२,३७०,७६२,५६४**	**३,०८१,०३७,७५६**	**२,२२५,९५६,०८२**	**२,७८७,७०५,७९६**

लगानीको लागत ईक्विटीको नेटवर्थभन्दा कम हुने भएकाले सुचिकृत नभएका ईक्विटी लगानीलाई लागतमा प्रस्तुत गरिएको छ।

४.९ चालु कर सम्पत्ति

रकम रु.

विवरण	समूह		बैंक	
	यस वर्ष	गत वर्ष	यस वर्ष	गत वर्ष
चालु कर सम्पत्ति				
यस आ.व.को आयकर सम्पत्ति	१०,८५०,९५२,९०३	८,८१७,३६९,७९१	१०,६३८,४८७,६५९	८,८१७,३६९,७९१
अघिल्ला आ.व. को आयकर सम्पत्ति	-	-	-	-
जम्मा	**१०,८५०,९५२,९०३**	**८,८१७,३६९,७९१**	**१०,६३८,४८७,६५९**	**८,८१७,३६९,७९१**
यस आ.व.को कर दायित्व	-	-	-	-
यस आ.व.को आयकर दायित्व	१०,५७५,७४९,५४७	८,६७८,८८२,१००	१०,४४६,३८२,००९	८,६७६,३५७,१७२
अघिल्ला आ.व. को आयकर दायित्व	-	-	-	-
जम्मा	**१०,५७५,७४९,५४७**	**८,६७८,८८२, १००**	**१०,४४६,३८२,००९**	**८,६७६,३५७,१७२**

यस आ.व.को आयकर सम्पत्तिमा बैंकले आयकर ऐन २०५८ बमोजिम दायर गरेको स्वः निर्धारण आयकर विवरण अन्तर्गत बैंकले भुक्तानी गरेको अग्रिम आयकर समावेश गरेको छ। बैंकको तर्फबाट स्रोतमा अग्रिम कर कट्टी गरि भुक्तानी गर्ने गरिएको छ। त्यसै अनुरुप, यस आ. व. को आयकर दायित्वहरुमा आयकर ऐन २०५८ को प्रावधान अनुसार सरकारलाई तिर्नुपर्ने कर समावेश छ।

४.१० सहायक कम्पनीमा लगानी

रकम रु.

विवरण	यस वर्ष	गत वर्ष
सुचिकृत सहायक कम्पनीमा लगानी	१,००४,५००,०००	१,००४,५००,०००
सुचिकृत नभएका सहायक कम्पनीमा लगानी	२००,०००,०००	२६०,०००,०००
कुल लगानी	१,२०४,५००,०००	१,२६४,५००,०००
घटाउनेः हानी	-	-
खुद रकम	**१,२०४,५००,०००**	**१,२६४,५००,०००**

४.१०.१ सुचिकृत सहायक कम्पनीमा लगानी

रकम रु.

विवरण	बैंक			
	यस वर्ष		गत वर्ष	
	लागत	Fair Value	लागत	Fair Value
एन आई सी एशिया लघुवित्त वित्तीय संस्था लिमिटेड	१,००४,५००,०००	१,००४,५००,०००	१,००४,५००,०००	१,००४,५००,०००
जम्मा	**१,००४,५००,०००**	**१,००४,५००,०००**	**१,००४,५००,०००**	**१,००४,५००,०००**

एन आई सी एशिया लघुवित्त वित्तीय संस्था लिमिटेड पनि बैंकको ५७.७५ प्रतिशत स्वामित्व रहेको सहायक कम्पनी हो र कम्पनी ऐन, २०६३ अन्तर्गत पब्लिक लिमिटेड कम्पनीको रूपमा २५ जुलाई २०१७ मा दर्ता भएको र नेपाल राष्ट्र बैंकबाट "घ" वर्गको वित्तीय संस्थाको रूपमा इजाजत प्राप्त वित्तीय संस्था हो। एन आई सी एशिया लघुवित्त वित्तीय संस्था लिमिटेड असार २४, २०७७ मा धितोपत्र बोर्डमा सुचिकृत भएको छ। २०८० असार मसान्तसम्म एनआईसी एशिया लघुवित्त संस्था लिमिटेडको प्रवर्द्धक शेयरको अन्तिम कारोबार मूल्य रु. ५०४.२० छ। एन आई सी एशिया लघुवित्त वित्तीय संस्था लिमिटेड मा रहेको लगानी NAS 27 Separate Financial Statement विवरण अनुसार लागत मापन गरिन्छ।

४.१०.२ सुचिकृत नभएका सहायक संस्थामा लगानी

रकम रु.

विवरण	बैंक			
	यस वर्ष		गत वर्ष	
	लागत	Fair Value	लागत	Fair Value
एन आई सी एशिया क्यापिटल लिमिटेड	२००,०००,०००	२००,०००,०००	२००,०००,०००	२००,०००,०००
एन आई सी एशिया सेक्युरिटीज लिमिटेड	-	-	६०,०००,०००	६०,०००,०००
जम्मा	**२००,०००,०००**	**२००,०००,०००**	**२६०,०००,०००**	**२६०,०००,०००**

चालू आवमा बैंकको पूर्ण स्वामित्वमा रहेको एन आईसी एशिया सेक्युरिटीज लिमिटेड जुन २०७५/१२/०३ मा स्थापना भएको थियो, उक्त संस्था आर्थिक वर्ष २०७९/८० को अन्त्यमा विघटन भएको छ।

४.१०.३ सहायक कम्पनीमा लगानी रकम रु.

विवरण	यस वर्ष	गत वर्ष
एन आई सी एशिया क्यापिटल लिमिटेड	१००	१००
एन आई सी एशिया लघुवित्त वित्तीय संस्था लिमिटेड	५७.७५	५७.७५
एन आई सी एशिया सेक्युरिटीज लिमिटेड	-	१००

४.१०.४ गैर नियन्त्रित स्वार्थ रकम रु.

विवरण	बैंक		
		एन आई सी एशिया क्यापिटल	एन आई सी एशिया लघुवित्त वित्तीय संस्था	एन आई सी एशिया सेक्युरिटीज लिमिटेड
गै. नि. स्वा. सँग रहेको ईक्विटी स्वार्थ (%)		०.००%	४२.२५%	०.००%
समीक्षा वर्षका लागि छुट्याइएको नाफा(नोक्सान)		०.००%	०.००%	०.००%
असार मसान्तसम्मको गै. नि. स्वा.को सञ्चित मौज्दात रकम		०.००%	०.००%	०.००%
गै. नि. स्वा. लाई लाभांश भुक्तानी		०.००%	०.००%	०.००%

४.११ सम्बद्ध संस्थामा लगानी रकम रु.

विवरण	समूह		बैंक	
	यस वर्ष	गत वर्ष	यस वर्ष	गत वर्ष
सुचिकृत सम्बद्ध कम्पनीमा लगानी	-	-	-	-
सुचिकृत नभएका सम्बद्ध कम्पनीमा लगानी	-	-	-	-
कुल लगानी	-	-	-	-
घटाउनेः हानी	-	-	-	-
खुद किताबी रकम	-	-	-	-
उल्लेखित मितिसम्म बैंकका कुनै सम्बद्ध संस्था छैन ।				

४.१२ लगानी सम्पत्ति रकम रु.

विवरण	समूह		बैंक	
	यस वर्ष	गत वर्ष	यस वर्ष	गत वर्ष
Fair Value मा मापन गरिएको लगानी सम्पत्ति	-	-	-	-
साउन १ गतेको मौज्दात	७२२,५३१,३२२	१,२७५,४६३,४४४	७२२,५३१,३२२	१,२७५,४६३,४४४
समीक्षा बर्षमा थप/निःसर्ग	१,९९५,८९८,४६७	(५५२,९३२,१२२)	१,९९५,८९८,४६७	(५५२,९३२,१२२)
समीक्षा बर्षमा Fair Valueमा खुद परिवर्तन	-	-	-	-
समायोजन/स्थानान्तरण	-	-	-	-
खुद रकम	**२,७१८,४२९,७८९**	**७२२,५३१,३२२**	**२,७१८,४२९,७८९**	**७२२,५३१,३२२**
परिशोधित मूल्यमा मापन गरिएको लगानी सम्पत्ति				
साउन १ गतेको मौज्दात	-	-	-	-
समीक्षा बर्षमा थप/निःसर्ग	-	-	-	-
समीक्षा बर्षमा Fair Valueमा खुद परिवर्तन	-	-	-	-
समायोजन/स्थानान्तरण	-	-	-	-
खुद रकम	-	-	-	-
जम्मा	**२,७१८,४२९,७८९**	**७२२,५३१,३२२**	**२,७१८,४२९,७८९**	**७२२,५३१,३२२**

लगानी सम्पत्तिमा गैर बैंकिङ्ग सम्पत्ति समावेस गरिएको छ, उक्त सम्पत्तिको मूल्याङ्कन fair value वा बक्यौता कर्जा मध्यको कम मूल्यका आधारमा गरिएको छ। आ.व को अन्तमा रहेको गैर बैंकिङ्ग सम्पत्तिहरूको विस्तृत विवरण नोट ५.१५ मा प्रदान गरिएको छ।

४.१३ सम्पत्ति र उपकरण

रकम रु.

विवरण	समूह											
	जग्गा	भवन	पट्टा सम्पत्ति	कम्प्युटर र सामानहरु	सवारी	फर्निचर र फिक्स्चर	मेशिनरी	कार्यालय उपकरण	Right of Use Assets	पूँजीगत कार्यप्रगति	कूल असार अन्त्य २०८०	कूल असार अन्त्य २०७९
लागत												
२०७८ असार ३१ सम्मको रकम	४६०,१४७,५०७	२४५,९४४,६३८	१,३७०,८६७,८२९	६१३,२५७,३१५	३२९,७६५,९४७	२८१,३८३,२५६	१,००७,२२५,१५६	१५१,१६१,०३४	-	१,०८४,५५५	-	४,४६०,८३७,२३७
थप									-			
यस वर्ष थप गरिएका	-	-	१६०,०१४,९०८	१३२,४१६,०९१	२१,९७१,०००	२३,१६६,३९०	१२९,९०३,२०४	४,२२३,२८५	-	१,७००,४५२	-	४७३,३९५,३३१
पूँजीकरण	-	-	-	-	-	-	-	-	-	-	-	-
डिस्पोजल्स	-	-	(१५,५१३,११४)	(११,८०३,६९१)	१,१२७,४८३	(३,४९०,५५०)	(३९,१०३,४०७)	(५५०,९२३)	-	-	-	(६९,३३४,२०२)
समायोजन	-	-	-	-	८७७,६२३	(९९१,३१४)	३७२,७९८	-	२,५४९,६९०,१५६	-	-	२,५४९,९४९,२६३
अन्य	-	-	-	-	-	-	-	-	(१७९,१८२,७३२)	-	-	(१७९,१८२,७३२)
२०७९ असार ३२ सम्मको रकम	**४६०,१४७,५०७**	**२४५,९४४,६३८**	**१,५१५,३६९,६२४**	**७३३,८६९,७१५**	**३५३,७४२,०५२**	**३००,०६७,७८३**	**१,०९८,३९७,७५१**	**१५४,८३३,३९६**	**२,३७०,५०७,४२३**	**२,७८५,००७**	-	**७,२३५,६६४,८९७**
थप												
यस वर्ष थप गरिएका	२४४,६२१,४६६	-	१९८,८०९,३३३	१३३,६२४,७५८	११७,०६३,००३	३४,४४३,५०५	२३१,९९८,४७७	२९,९१६,५३०	१४६,११५,०३६	२६८,८५५,३८७	१,४०५,४४७,४९५	-
पूँजीकरण	-	-	-	-	-	-	-	-	-	-	-	-
डिस्पोजल्स	-	-	(२६,२०३,८६३)	(३००,१००)	(१०५,९४६,८४३)	(३३०,३११)	(४,५६२,२८६)	(२,४०२,००१)	-	-	(१३९,७४५,४०३)	-
समायोजन	-	-	६,१८१,४२७	-	-	६७७,५९३	-	-	(१४६,११५,०३६)	-	(१३९,२५६,०१६)	-
अन्य	-	-	-	-	-	-	-	-	-	-	-	-
२०८० असार ३१ सम्मको रकम	**७०४,७६८,९७३**	**२४५,९४४,६३८**	**१,६९४,१५६,५२१**	**८६७,१९४,३७३**	**३६४,८५८,२१३**	**३३४,८५८,५७१**	**१,३२५,८३३,९४२**	**१८२,३४७,९२५**	**२,३७०,५०७,४२४**	**२७१,६४०,३९४**	**८,३६२,११०,९७४**	**-**
सञ्चित ह्रासकट्टी र हानी												
२०७८ असार ३१ सम्मको रकम		३२,६३०,८१६	३४०,६७७,१९०	२७९,५७०,१७५	९४,७८२,८८६	१२६,७८७,६१४	३०५,२०२,५८५	११०,३१२,४१८				१,२८९,९६३,६८६
समीक्षा बर्षको ह्रास शुल्क	-	४,६२२,६७१	८७,९९७,०३६	१०१,८२४,६२८	३६,६६४,९७४	२३,४५६,८९०	१४१,११५,१६५	६,२६६,२२३	३५७,०९३,५०३	-	-	७५९,०४१,०९०
समीक्षा बर्षका लागि हानी	-	-	-	-	-	-	-	-	-	-	-	-
डिस्पोजल्स	-	-	(१,२८१,२०३)	(११,६६८,८ ८५)	(१६४,७४०)	(३,४६८,०६१)	(३७,९२९,५१७)	(५४९,३४८)	-	-	-	(५५,०६१,७५४)
अन्य	-	-	-	-	८७७,६२३	-	३७२,७९८	-	-	-	-	१,२५०,४२१
२०७९ असार ३२ सम्मको रकम	**-**	**३७,२५३,४८७**	**४२७,३९३,०२४**	**३६९,७२५,९१८**	**१३२,१६०,७४३**	**१४६,७७६,४४४**	**४०८,७६१,०३२**	**११६,०२९,२९३**	**३५७,०९३,५०३**	**-**	**-**	**१,९९५,१९३,४४३**

बाँकी अर्को पृष्ठमा...

... अघिल्लो पृष्ठको निरन्तर

४.१३ सम्पत्ति र उपकरण

रकम रु.

विवरण	समूह											
	जग्गा	भवन	पट्टा सम्पत्ति	कम्प्युटर र सामानहरु	सवारी	फर्निचर र फिक्स्चर	मेशिनरी	कार्यालय उपकरण	Right of Use Assets	पूँजीगत कार्यप्रगति	कूल असार अन्त्य २०८०	कूल असार अन्त्य २०७९
समिक्षा बर्षको ह्रास शुल्क	-	४,६२२,६७१	९१,०४०,२४७	१०७,१७१,७२०	३२,९३७,५७३	२६,९१४,६९६	१४८,८५७,९११	६,५८४,९१०	३७२,३७६,४८६	-	७९०,५०६,२१४	-
समिक्षा बर्षका लागि कमजोरी	-	-	-	-	-	-	-	-	-	-	-	-
डिस्पोजल्स	-	-	(७७६,८७४)	(२३९,६००)	(५६,१७४,६५४)	१९१,४७१	(३,५०३,४२८)	(२,४००,४८६)	-	-	(६२,९०३,५७१)	-
अन्य	-	-	-	-	-	-	-	-	२६४,३५७,५४२	-	२६४,३५७,५४२	-
२०८० असार ३१ सम्मको रकम	**-**	**४१,८७६,१५८**	**५१७,६५६,३९७**	**४७६,६५८,०३८**	**१०८,९२३,६६३**	**१७३,८८२,६१०**	**५५४,११५,५१४**	**१२०,२१३,७१७**	**९९३,८२७,५३१**	**-**	**२,९८७,१५३,६२९**	**-**
खुद किताबी मूल्य												
२०७८ असार ३१ सम्मको रकम	**४६०,१४७,५०७**	**२१३,३१३,८२२**	**१,०३०,१९०,६३९**	**३३३,६८७,१४०**	**२३४,९८३,०६०**	**१५४,५९५,६४२**	**७०२,०२२,५७१**	**४०,८४८,६१६**	**-**	**१,०८४,५५५**	**३,१७०,८७३,५५१**	
२०७९ असार ३२ सम्मको रकम	**४६०,१४७,५०७**	**२०८,६९१,१५१**	**१,०८७,९७६,६००**	**३६४,१४३,७९७**	**२२१,५८१,३०९**	**१५३,२९१,३३९**	**६८९,६३६,७१९**	**३८,८०४,१०३**	**२,०१३,४१३,९२१**	**२,७८५,००७**	**५,२४०,४७१,४५४**	
२०८० असार ३१ सम्मको रकम	**७०४,७६८,९७३**	**२०४,०६८,४८०**	**१,१७६,५००,१२४**	**३९०,५३६,३३६**	**२५५,९३४,५५०**	**१६०, ९७५,९६०**	**७७१,७१८,४२८**	**६२,१३४,२०८**	**१,३७६,६७९,८९२**	**२७१,६४०,३९४**	**५,३७४,९५७,३४५**	**-**

४.१३ सम्पत्ति र उपकरण

रकम रु.

विवरण	बैंक											
	जग्गा	भवन	पट्टा सम्पत्ति	कम्प्युटर र सामानहरु	सवारी	फर्निचर र फिक्स्चर	मेशिनरी	कार्यालय उपकरण	Right of Use Assets	पूँजीगत कार्यप्रगति	कूल असार अन्त्य २०८०	कूल असार अन्त्य २०७९
लागत	-	-	-	-	-	-	-	-		-	-	-
२०७८ असार ३१ सम्मको रकम	**४३९,०२८,७५७**	**२४५,९४४,६३८**	**१,३६३,१९३,२७३**	**४९२,८३१,२१४**	**३०३,०५०,८२७**	**२५९,३४६,७२९**	**१,००३,३०६,२२०**	**१३८,९८२,८८०**	**-**	**९२४,५५५**	-	**४,२४६,६०९,०९२**
थप									-			
यस वर्ष थप गरिएका	-	-	**१५८,१४३,७९९**	**१३२,४१६,०९१**	**१७,२११,०००**	**२१,६६३,७९७**	**८७,४४२,३९६**	**२,८६९,०००**	-	**१,७००,४५२**	-	**४२१,४४६,५३६**
पूँजीकरण	-	-	-	-	-	-	-	-	-	-	-	-
डिस्पोजल्स	-	-	(१५,५१३,११४)	(११,८०३,६९१)	(१६४,९०५)	(३,४९०,५५०)	(३९,२६६,१३२)	(५५०,९२३)	-	-	-	(७०,७८९,३१३)
समायोजन	-	-	-	-	-	-	-	-	२,५४९,६९०,१५६	-	-	२,५४९,६९०,१५६
अन्य	-	-	-	-	-	-	-	-	(१७९,१८२,७३२)	-	-	(१७९,१८२,७३२)
२०७९ असार ३२ सम्मको रकम	**४३९,०२८,७५७**	**२४५,९४४,६३८**	**१,५०५,८२३,९५८**	**६१३,४४३,६१४**	**३२०,०९६,९२२**	**२७७,५१९,९७६**	**१,०५१,४८२,४८५**	**१४१,३००,९५७**	**२,३७०,५०७,४२३**	**२,६२५,००७**	**-**	**६,९६७,७७३,७३८**
थप												
यस वर्ष थप गरिएका	२४४,६२१,४६६	-	१९१,६७०,५९२	१३३,६२४,७५८	११७,०६३,००३	३१,६७०,४४०	२३१,९९८,४७७	२९,९१६,५३०	१४६,११५,०३६	२६८,८५५,३८७	१,३९५,५३५,६९०	-
पूँजीकरण	-	-	-	-	-	-	-	-	-	-	-	-
डिस्पोजल्स	-	-	(२६,२०३,८६३)	(३००,१००)	(१०५,९४६,८४३)	(३३०,३११)	(४,५६२,२८६)	(२,४०२,००१)	-	-	(१३९,७४५,४०३)	-
समायोजन	-	-	-	-	-	-	-	-	(१४६,११५,०३६)	-	(१४६,११५,०३६)	-
अन्य	-	-	-	-	-	-	-	-	-	-	-	-
२०८० असार ३१ सम्मको रकम	**६८३,६५०,२२३**	**२४५,९४४,६३८**	**१,६७१,२९०,६८७**	**७४६,७६८,२७३**	**३३१,२१३,०८३**	**३०८,८६०,१०६**	**१,२७८,९१८,६७६**	**१६८,८१५,४८६**	**२,३७०,५०७,४२४**	**२७१,४८०,३९४**	**८,०७७,४४८,९८९**	-
सञ्चित ह्रासकट्टी र हानी												
२०७८ असार ३१ सम्मको रकम	**-**	**३२,६३०,८१६**	**३३८,८५५,७६८**	**२२५,०८६,८९५**	**८१,२१७,४९५**	**१२०,८८१,५५९**	**३०४,६५३,३११**	**१०५,१२०,६९३**	**-**	**-**	**-**	**१,२०८,४४६,५३८**
समीक्षा बर्षको ह्रास शुल्क	-	४,६२२,६७१	८६,२६९,१७७	१०१,८२४,६२८	३१,३८८,८१७	२१,४५४,४०४	१००,६६९,५४२	४,५८०,१५२	३५७,०९३,५०३	-	-	७०७,९०२,८९४
समीक्षा बर्षका लागि हानी	-	-	-	-	-	-	-	-	-	-	-	-
डिस्पोजल्स	-	-	(१,२८१,२०३)	(११,६६८,८८५)	(१६४,७४०)	(३,४६८,०६१)	(३७,९२९,५१७)	(५४९,३४८)	-	-	-	(५५,०६१,७५४)
अन्य	-	-	-	-	-	-	-	-	-	-	-	-
२०७९ असार ३२ सम्मको रकम	-	**३७,२५३,४८७**	**४२३,८४३,७४२**	**३१५,२४२,६३८**	**११२,४४१,५७२**	**१३८,८६७,९०२**	**३६७,३९३,३३६**	**१०९,१५१,४९८**	**३५७,०९३,५०३**	-	-	**१,८६१,२८७,६७८**

बाँकी अर्को पृष्ठमा...

... अघिल्लो पृष्ठको निरन्तर

४.१३ सम्पत्ति र उपकरण

रकम रु.

विवरण	बैंक											
	जग्गा	भवन	पट्टा सम्पत्ति	कम्प्युटर र सामानहरु	सवारी	फर्निचर र फिक्स्चर	मेशिनरी	कार्यालय उपकरण	Right of Use Assets	पूँजीगत कार्यप्रगति	कूल असार अन्त्य २०८०	कूल असार अन्त्य २०७९
समिक्षा बर्षको ह्रास शुल्क	-	४,६२२,६७१	९०,०३५,९१२	१०७,१७१,७२०	३२,३०३,६७३	२४,५८३,३७१	१०४,१०२,६३९	६,५८४,९१०	३७२,३७६,४८६	-	७४१,७८१,३८२	-
समिक्षा बर्षका लागि कमजोरी	-	-	-	-	-	-	-	-	-	-	-	-
डिस्पोजल्स	-	-	(७,०९१,६६०)	(२३९,६००)	(५६,१७४,६५४)	(३२८,३६७)	(३,५०३,४२८)	(२,४००,४८६)	-	-	(६९,७३८,१९४)	-
अन्य	-	-	-	-	-	-	-	-	२६४,३५७,५४२	-	२६४,३५७,५४२	-
२०८० असार ३१ सम्मको रकम	**-**	**४१,८७६,१५८**	**५०६,७८७,९९४**	**४२२,१७४,७५८**	**८८,५७०,५९२**	**१६३,१२२,९०६**	**४६७,९९२,५४७**	**११३,३३५,९२२**	**९९३,८२७,५३१**	-	**२,७९७,६८८,४०८**	**-**
खुद किताबी मूल्य												
२०७८ असार ३१ सम्मको रकम	**४३९,०२८,७५७**	**२१३,३१३,८२२**	**१,०२४,३३७,५०५**	**२६७,७४४,३१९**	**२२१,८३३,३३१**	**१३८,४६५,१७०**	**६९८,६५२,९०८**	**३३,८६२,१८६**	**-**	**९२४,५५५**	**३,०३८,१६२,५५४**	
२०७९ असार ३२ सम्मको रकम	**४३९,०२८,७५७**	**२०८,६९१,१५१**	**१,०८१,९८०,२१५**	**२९८,२००,९७७**	**२०७,६५५,३५०**	**१३८,६५२,०७५**	**६८४,०८९,१४८**	**३२,१४९,४५९**	**२,०१३,४१३,९२१**	**२,६२५,००७**	**५,१०६,४८६,०६०**	
२०८० असार ३१ सम्मको रकम	**६८३,६५०,२२३**	**२०४,०६८,४८०**	**१,१६४,५०२,६९३**	**३२४,५९३,५१५**	**२४२,६४२,४९१**	**१४५,७३७,२००**	**८१०,९२६,१२९**	**५५,४७९,५६४**	**१,३७६,६७९,८९२**	**२७१,४८०,३९४**	**५,२७९,७६०,५८०**	

४.१४ ख्याति तथा अमूर्त सम्पत्ति

रकम रु.

विवरण	समूह					
	ख्याति	सफ्टवेयर		अन्य	असार अन्त्य २०८० सम्म	असार अन्त्य २०७९ सम्म
		खरिद गरिएको	नर्माण गरिएको			
लागत						
२०७८ साउन १ को आधारमा	-	**२२६,१४४,३८१**	-	-	-	**२२६,१४४,३८१**
थप	-	-	-	-	-	-
अधिग्रहण	-	४६,७०४,५४८	-	-	-	४६,७०४,५४८
पूँजीकरण	-	-	-	-	-	-
डिस्पोजल्स	-	-	-	-	-	-
समायोजन	-	(१३,११५,८४१)	-	-	-	(१३,११५,८४१)
२०७९ असार ३२ को रकम	-	**२५९,७३३,०८८**	-	-	-	**२५९,७३३,०८८**
थप	-	-	-	-	-	-
अधिग्रहण	-	५०,६४२,४१७	-	-	५०,६४२,४१७	-
पूँजीकरण	-	-	-	-	-	-
डिस्पोजल्स	-	-	-	-	-	-
समायोजन	-	-	-	-	-	-
२०८० असार ३१ को रकम	-	**३१०,३७५,५०६**	-	-	**३१०,३७५,५०६**	-
परिशोधन						
२०७८ साउन १ को आधारमा	-	**१२६,९८७,५४५**	-	-	-	**१२६,९८७,५४५**
समीक्षा बर्षको परिशोधन	-	३४,७४२,५८९	-	-	-	३४,७४२,५८९
डिस्पोजल्स	-	-	-	-	-	-
समायोजन	-	-	-	-	-	-
२०७९ असार ३२ को आधारमा	-	**१६१,७३०,१३३**	-	-	-	**१६१,७३०,१३३**
समीक्षा बर्षको परिशोधन	-	३९,८६४,७३९	-	-	३९,८६४,७३९	-
डिस्पोजल्स	-	-	-	-	-	-
समायोजन	-		-	-	-	-
२०८० असार ३१ को आधारमा	-	२०१,५९४,८७२	-	-	२०१,५९४,८७२	-
पूँजिगत कार्यको प्रगति						
२०७९ असार ३२ को रकम	-	४०,१८१,९०६	-	-	-	४०,१८१,९०६
२०८० असार ३१ को रकम		३५,८३७,२६८			३५,८३७,२६८	
खूद किताबी मूल्य						
२०७८ असार ३१ सम्मको रकम	-	**९९,१५६,८३६**	**-**	**-**	**९९,१५६,८३६**	**-**
२०७९ असार ३२ सम्मको रकम	-	**१३८,१८४,८६१**	**-**	**-**	**१३८,१८४,८६१**	**-**
२०८० असार ३१ सम्मको रकम	-	**१४४,६१७,९०१**	**-**	**-**	**१४४,६१७,९०१**	**-**

कम्प्युटर सफ्टवेयर प्रयोगमा ल्याउँदा र अधिग्रहण गर्दा परल मूल्यमा पूँजीकरण गरिएको छ। आन्तिरिक रुपमा विकास गरिएको सफ्टवेयरलाई विकाससँग सम्बन्धित लागतलाई पूँजीकरण गरिएको छ। जसले भविष्यमा आर्थिक लाभ हासिल गर्न सहयोग पुऱ्याउने छ। कम्प्युटर सफ्टवेयर लागत अपेक्षित उपयोगी आयुको आधारमा परिशोधित हुन्छन्। सफ्टवेयरको मर्मतसँग सम्बन्धित लागतहरू व्ययको रूपमा मान्यता दिइएको छ। प्रयोगको लागि उपलब्ध भएको मिति देखि सफ्टवेयरको अनुमानित प्रयोग अवधिको आधारमा समदर ह्रासकट्टी प्रणाली (Straight Line Method) अनुसार ह्रासकट्टी गर्ने गरिएको छ। हालको र तुलनात्मक अवधिको लागि सफ्टवेयरको अनुमानित आयु पाँच बर्ष हो। रु. १० हजार भन्दा कमको सफ्टवेयर राजस्व खर्चको रुपमा लेखांङ्कन गरिएको छ।

४.१४ ख्याति तथा अमूर्त सम्पत्ति

रकम रु.

विवरण	बैंक					
	ख्याति	सफ्टवेयर		अन्य	असार अन्त्य २०८० सम्म	असार अन्त्य २०७९ सम्म
		खरिद गरिएको	नर्माण गरिएको			
लागत						
२०७८ साउन १ को आधारमा	-	**२०१,६८९,७३८**	-	-	-	२०१,६८९,७३८
थप	-	-	-	-	-	-
अधिग्रहण	-	४६,०२९,६५६	-	-	-	४६,०२९,६५६
पूँजीकरण	-	-	-	-	-	-
डिस्पोजल्स	-	-	-	-	-	-
समायोजन	-	-	-	-	-	-
२०७९ असार ३२ को रकम	-	**२४७,७१९,३९४**	-	-	-	**२४७,७१९,३९४**
थप	-	-	-	-	-	-
अधिग्रहण	-	४७,१९६,८५७	-	-	४७,१९६,८५७	-
पूँजीकरण	-	-	-	-	-	-
डिस्पोजल्स	-	-	-	-	-	-
समायोजन	-	-	-	-	-	-
२०८० असार ३१ को रकम	-	**२९४,९१६,२५०**	-	-	**२९४,९१६,२५०**	-
परिशोधन						
२०७८ साउन १ को आधारमा	-	**१२१,३३८,३२८**	-	-	-	१२१,३३८,३२८
समीक्षा बर्षको परिशोधन	-	३३,९०८,०४१	-	-	-	३३,९०८,०४१
डिस्पोजल्स	-	-	-	-	-	-
समायोजन	-	-	-	-	-	-
२०७९ साउन १ को आधारमा	-	**१५५,२४६,३६९**	-	-	-	१५५,२४६,३६९
समीक्षा बर्षको परिशोधन	-	३९,०३८,८९४	-	-	३९,०३८,८९४	-
डिस्पोजल्स	-	-	-	-	-	-
समायोजन	-	-	-	-	-	-
२०८० असार ३१ को आधारमा	-	**१९४,२८५,२६३**	-	-	**१९४,२८५,२६३**	-
पूँजिगत कार्यको प्रगति						
२०७९ असार ३२ को रकम		४०,१८१,९०६				४०,१८१,९०६
२०८० असार ३१ को रकम		३५,८३७,२६८			३५,८३७,२६८	
खुद किताबी मूल्य						
२०७८ असार ३१ सम्मको रकम	-	**८०,३५१,४१०**	-	-	**८०,३५१,४१०**	-
२०७९ असार ३२ सम्मको रकम	-	**१३२,६५४,९३२**	-	-	**१३२,६५४,९३२**	-
२०८० असार ३१ सम्मको रकम	-	**१३६,४६८,२५५**	-	-	**१३६,४६८,२५५**	-

४.१५ स्थगन कर

रकम रु.

विवरण	समूह		बैंक	
	यस वर्ष	गत वर्ष	यस वर्ष	गत वर्ष
स्थगन कर सम्पत्ति	-	-	-	-
स्थगन कर दायित्व	(२३८,५९२,३९३)	(२६७,१८१,५०९)	(२६५,४९८,१४३)	(२६७,७६५,००३)
खुद रकम	**२३८,५९२,३९३**	**२६७,१८१,५०९**	**२६५,४९८,१४३**	**२६७,७६५,००३**

रकम रु.

	समूह			बैंक		
आ.व २०७९/८०	स्थगन कर सम्पत्ति	स्थगन कर दायित्व	खुद स्थगन कर सम्पत्ति (दायित्व)	स्थगन कर सम्पत्ति	स्थगन कर दायित्व	खुद स्थगन कर सम्पत्ति (दायित्व)
अस्थायी भिन्नताको आधारमा स्थगन कर						
बैंक तथा वित्तीय संस्थालाई कर्जा	-	-	-	-	-	-
ग्राहकलाई कर्जा	-	-	-	-	-	-
लगानी सम्पत्ति	-	-	-	-	-	-
लगानी सुरक्षण पत्र	-	(२१३,०८२,५५७)	(२१३,०८२,५५७)	-	(२१३,०८२,५५७)	(२१३,०८२,५५७)
सम्पत्ति र उपकरण	-	(१९६,१२५,९५५)	(१९६,१२५,९५५)	-	(२२३,०३१,६९७)	(२२३,०३१,६९७)
कर्मचारीको परिभाषित लाभ योजना	८५,०१३,६१२	-	८५,०१३,६१२	८५,०१३,६१२	-	८५,०१३,६१२
पट्टा दायित्व	८२,१४२,२६२	-	८२,१४२,२६२	८२,१४२,२६२	-	८२,१४२,२६२
व्यवस्थाहरु	-	-	-	-	-	-
अन्य अस्थायी भिन्नता	३,४६०,२३८	-	३,४६०,२३८	३,४६०,२३८	-	३,४६०,२३८
अस्थायी भिन्नतामा स्थगन कर	**१७०,६१६,११२**	**(४०९,२०८,५१२)**	**(२३८,५९२,४००)**	**१७०,६१६,११२**	**(४३६,११४,२५४)**	**(२६५,४९८,१४३)**
Deferred Tax on Carry Forward of Unused Tax Losses						
करको दरमा भएको परिवर्तनका आधारमा स्थगन कर						
२०८० असार ३१ मितिसम्म को खुद स्थगन कर सम्पत्ति/दायित्व			**(२३८,५९२,४००)**	-	-	**(२६५,४९८,१४३)**
नाफा अथवा नोक्सानमा लेखाङ्कन भएका			(२५,२४५,२९५)	-	-	(५२,१५१,०३७)
अन्य विस्तृत आम्दानीमा लेखाङ्कन भएको			(२१३,३४७,१०५)	-	-	(२१३,३४७,१०५)
ईक्विटीमा प्रत्यक्ष लेखांङ्कन भएका			-	-	-	-
२०७९ साउन १ मितिसम्म को आधारमा स्थगन कर(सम्पत्ति)/दायित्व			**२६७,१८१,५०९**	-	-	**२६७,७६५,००३**
समिक्षा बर्षमा सृजना भएको/फिर्ता भएका			२८,५८९,१०९	-	-	२,२६६,८६०
नाफा अथवा नोक्सानमा लेखाङ्कन भएको स्थगन कर खर्च/(आम्दानी)			**३९,०३२,९४३**	**-**	**-**	**३८,६०२,१८८**
अन्य विस्तृत आम्दानीमा लेखाङ्कन भएको स्थगन कर खर्च/(आम्दानी)			**(१८,२६८,१८७)**	**-**	**-**	**(४४,१५९,६८१)**
ईक्विटीमा प्रत्यक्ष लेखांङ्कन भएको स्थगन कर खर्च/(आम्दानी)			७,८२४,३४६	-	-	७,८२४,३४६

रकम रु.

आ.व २०७८/७९	समूह			बैंक		
	स्थगन कर सम्पत्ति	स्थगन कर दायित्व	खुद स्थगन कर सम्पत्ति (दायित्व)	स्थगन कर सम्पत्ति	स्थगन कर दायित्व	खुद स्थगन कर सम्पत्ति (दायित्व)
अस्थायी भिन्नताको आधारमा स्थगन कर						
बैंक तथा वित्तीय संस्थालाई कर्जा	-	-	-	-	-	-
ग्राहकलाई कर्जा	-	-	-	-	-	-
लगानी सम्पत्ति	-	-	-	-	-	-
लगानी सुरक्षण पत्र	-	(१६८,५२४,९१५)	(१६८,५२४,९१५)	-	(१६८,५२४,९१५)	(१६८,५२४,९१५)
सम्पत्ति र उपकरण	-	(२१९,००९,११६)	(२१९,००९,११६)	-	(२१९,५९२,६०९)	(२१९,५९२,६०९)
कर्मचारीको परिभाषित लाभ योजना	३८,४६२,०२८	-	३८,४६२,०२८	३८,४६२,०२८	-	३८,४६२,०२८
पट्टा दायित्व	८०,४४५,५५१	-	८०,४४५,५५१	८०,४४५,५५१	-	८०,४४५,५५१
व्यवस्थाहरु	-	-	-	-	-	-
अन्य अस्थायी भिन्नता	१,४४४,९४२	-	१,४४४,९४२	१,४४४,९४२	-	१,४४४,९४२
अस्थायी भिन्नतामा स्थगन कर	**१२०,३५२,५२१**	**(३८७,५३४,०३०)**	**(२६७,१८१,५०९)**	**१२०,३५२,५२१**	**(३८८,११७,५२४)**	**(२६७,७६५,००३)**
Deferred Tax on Carry Forward of Unused Tax Losses						
करको दरमा भएको परिवर्तनका आधारमा स्थगन कर						
२०७९ असार ३२ मितिसम्म को खुद स्थगन कर सम्पत्ति/दायित्व			**(२६७,१८१,५०९)**	**-**	**-**	**(२६७,७६५,००३)**
नाफा अथवा नोक्सानमा लेखाङ्कन भएका			(१३७,११८,६२३)	-	-	(१३७,७०२,११६)
अन्य विस्तृत आम्दानीमा लेखाङ्कन भएको			(१३०,०६२,८८६)	-	-	(१३०,०६२,८८६)
ईक्विटीमा प्रत्यक्ष लेखांङ्कन भएका			-	-	-	-
२०७८ साउन १ मितिसम्म को आधारमा स्थगन कर(सम्पत्ति)/दायित्व			**४४९,७०७,०४४**	**-**	**-**	**४५९,५३५,६६८**
समिक्षा बर्षमा सृजना भएको/फिर्ता भएका			(८४,६५५,९७५)	-	-	(७५,९९४,३३८)
नाफा अथवा नोक्सानमा लेखाङ्कन भएको स्थगन कर खर्च/(आम्दानी)			**११,८८७,५०१**	**-**	**-**	**१२,००१,३३१**
अन्य विस्तृत आम्दानीमा लेखाङ्कन भएको स्थगन कर खर्च/(आम्दानी)			**१०९,६९२,७२४**	**-**	**-**	**१०९,६९२,७२४**
ईक्विटीमा प्रत्यक्ष लेखांङ्कन भएको स्थगन कर खर्च/(आम्दानी)			७०,०७६,६०९	-	-	७०,०७६,६०९

४.१६ अन्य सम्पत्तिहरु

रकम रु.

विवरण	समूह		बैंक	
	यस वर्ष	गत वर्ष	यस वर्ष	गत वर्ष
बिक्रीका लागि राखिएको सम्पत्ति	-	-	-	-
अन्य गैर बैंकिङ्ग सम्पत्ति	-	-	-	-
Bills Receivable	-	-	-	-
Accounts Receivable	७७९,०६५,७६२	६७०,२७८,९८६	७१३,९३३,२४७	६५७,७३३,८७०
आर्जित आय	-	-	-	-
अग्रिम भुक्तानी र निक्षेप	५४०,४९१,५२३	४४१,६५२,०८७	५२६,२२७,६३७	४३५,५९०,८२४
आयकर धरौटी	१५०,४९८,४६१	२६७,७११,१७८	१५०,४९८,४६१	१४१,७३१,३६३
स्थगन कर्मचारी खर्च	३,०९७,३७१,८११	३,३३८,६८८,६५८	३,०९६,१९२,८२०	३,३३८,६८८,६५८
अन्य	६५०,२०५,४५९	४७७,७९६,२८४	३५५,१२७,५५०	४०२,६४९,२७९
Right of Use Assets	-	-	-	-
मसलन्द मौज्दात	२८७,३९४,४८७	१७०,९३०,३०५	२८७,३९४,०३१	१७०,९३०,३०५
अन्य	३६२,८१०,९६९	३०६,८६५,९७९	६७,७३३,५१९	२३१,७१८,९७४
जम्मा	**५,२१७,६३३,०१७**	**५,१९६,१२७,१९२**	**४,८४१,९७९,७१५**	**४,९७६,३९३,९९४**

४.१७ बैंक तथा वित्तीय संस्थालाई तिर्न बाँकी

रकम रु.

विवरण	समूह		बैंक	
	यस वर्ष	गत वर्ष	यस वर्ष	गत वर्ष
मनी मार्केट निक्षेप	-	-	-	-
अन्तर बैकिङ्ग सापटी	-	१,३९५,३००,०००	-	१,३९५,३००,०००
बैंक तथा वित्तीय संस्थाबाट अन्य निक्षेप	१७,१३२,५९३,६२२	१७,८६४,९५६,०५१	३,९७२,६६१,६३८	५,३५८,९०१,८७३
Settlement and Clearing	-	-	-	-
बैंक तथा वित्तीय संस्थाबाट अन्य निक्षेप	-	-	-	-
जम्मा	**१७,१३२,५९३,६२२**	**१९,२६०,२५६,०५१**	**३,९७२,६६१,६३८**	**६,७५४,२०१,८७३**

अन्य बैंक तथा वित्तीय संस्थाले बैंकको खातामा राखेको मौज्दात यसमा प्रस्तुत गरिएको छ। अन्तर बैंक सापटी, अन्तर बैंक निक्षेप, क्लियरिङ्ग खातामा रहेको ब्यालेन्स साथै अन्य बैंक तथा वित्तीय संस्थामा रहेको बाँकी रकम यसमा प्रस्तुत गरिएको छ।

४.१८ नेपाल राष्ट्र बैंकलाई तिर्न बाँकी

रकम रु.

विवरण	समूह		बैंक	
	यस वर्ष	गत वर्ष	यस वर्ष	गत वर्ष
नेपाल राष्ट्र बैंकबाट पुनरकर्जा	-	५,२२७,७६४,९७८	-	५,२२७,७६४,९७८
स्थायी तरलता सुविधा	-	१४,५००,०००,०००	-	१४,५००,०००,०००
नेपाल राष्ट्र बैंकबाट अन्तिम ऋणदाता सुविधा	-	-	-	-
पुनः खरिद सम्झौतामा बिक्री गरिएको धितोपत्र	-	-	-	-
नेपाल राष्ट्र बैंकलाई अन्य बाँकी	-	-	-	-
जम्मा	**-**	**१९,७२७,७६४,९७८**	**-**	**१९,७२७,७६४,९७८**

नेपाल राष्ट्र बैंकलाई भुक्तानी हुने रकममा पुनरकर्जा सुविधाहरु, स्थायी तरलता सुविधा, लास्ट रिसोर्टको ऋणदाता, बिक्री तथा पूनः खरिद सम्झौता, र नेपाल राष्ट्र बैंकबाट निक्षेप रकम समावेश गरिएको छ।

४.१९ व्युत्पन्न वित्तीय उपकरण रकम रु.

विवरण	समूह		बैंक	
	यस वर्ष	गत वर्ष	यस वर्ष	गत वर्ष
व्यापारको लागि राखिएको				
व्याजदर स्वाप	-	-	-	-
मुद्रा स्वाप	-	-	-	-
अग्रिम विनिमय सम्झौता	-	-	-	-
अन्य	-	-	-	-
जोखिम व्यवस्थापनका लागि राखिएको				
व्याजदर स्वाप	-	-	-	-
मुद्रा स्वाप	७२७,५०६,२९६	-	७२७,५०६,२९६	-
अग्रिम विनिमय सम्झौता	२,२३४,६५०,०००	-	२,२३४,६५०,०००	-
अन्य	-	-	-	-
जम्मा	**२,९६२,१५६,२९६**	-	**२,९६२,१५६,२९६**	-

व्युत्पन्न उपकरणको एउटा महत्वपुर्ण अंश संस्थागत ग्राहकहरुलाई जोखिम व्यवस्थापन सम्बन्धी सेवा दिन राखिएको छ। यी उपकरणहरु बैंकले आफ्नो ट्रेजरी सम्बन्धी कार्यको लागि प्रयोग गरिएको छ। जोखिम व्यवस्थापनको दृष्टिकोणबाट, व्युत्पन्न सम्पत्तिहरूको जम्मा रकम र व्युत्पन्न दायित्वहरूको जम्मा रकमलाई मिलाएर विश्लेषण गरिएको छ, जुन NFRS अनुसार विवरणमा छुट्टै प्रस्तुत गरिएको छ।

४.२० ग्राहकबाट निक्षेप रकम रु.

विवरण	समूह		बैंक	
	यस वर्ष	गत वर्ष	यस वर्ष	गत वर्ष
कर्पोरेट ग्राहक				
आवधिक निक्षेप	६६,८३५,८०८,६१६	६९,६२२,३४०,६८१	६६,८३५,८०८,६१६	६९,६२२,३४०,६८१
कल निक्षेप	१३,२४४,४२५,४३१	१०,६८४,२४६,२८३	१३,२४४,४२५,४३१	१०,६८४,२४६,२८३
चल्ती निक्षेप	३३,९९८,४०३,२४४	३६,५६८,८१७,५६६	३३,९९८,४०३,२४४	३६,५६८,८१७,५६६
अन्य	२,०६८,२८४,५२९	३९६,३८७,४२८	२५८,६३८,७०५	३९६,३८७,४२८
व्यक्तिगत निक्षेप				
आवधिक निक्षेप	१०७,४११,३२४,९२७	९२,१२२,६६५,१६६	१०७,४११,३२४,९२७	९२,१२२,६६५,१६६
कल निक्षेप	८७,०४९,४२८,०३९	८२,०५६,२१९,५४३	८७,०४९,४२८,०३९	७८,७०३,५५३,५९९
चल्ती निक्षेप	१,४२५,२४४,३६६	१,४८३,६६२,३०३	१,४२५,२४४,३६६	१,४८३,६६२,३०३
अन्य	१,१४४,६४९,०९२	३२२,२८६,६९५	१,१४४,६४९,०९२	३२२,२८६,६९५
जम्मा	**३१३,१७७,५६८,२४५**	**२९३,२५६,६२५,६६५**	**३११,३६७,९२२,४२१**	**२८९,९०३,९५९,७२१**

प्राप्त निक्षेपमा भुक्तानी योग्य व्याज समावेश गरिएको छ।

४.२०.१ ग्राहकबाट निक्षेप रकम रु.

विवरण	समूह		बैंक	
	यस वर्ष	गत वर्ष	यस वर्ष	गत वर्ष
नेपाली रुपैयाँ	३१२,३४५,७४७,७०७	२९२,१२३,५५८,३६०	३१०,५३६,१०१,८८२	२८८,७८१,९३२,९५२
भारतीय रुपैयाँ	-	-	-	-
अमेरिकी डलर	८०९,८२९,२३१	१,११६,७०७,१६५	८०९,८२९,२३१	१,१०५,८२६,०४०
पाउण्ड स्टर्लिङ	२,१९९,१४८	१,१७९,२२८	२,१९९,१४८	१,१६७,७३८
यूरो	१९,५१४,७७४	२,३९६,०१९	१९,५१४,७७४	२,३७२,६७३
जापानिज येन	५१,८१३	४,०३२	५१,८१३	३,९९३
चिनियाँ युआन	-	-	-	-
अन्य	२२५,५७२	१२,७८०,८६१	२२५,५७२	१२,६५६,३२५
जम्मा	**३१३,१७७,५६८,२४५**	**२९३,२५६,६२५,६६५**	**३११,३६७,९२२,४२१**	**२८९,९०३,९५९,७२१**

अन्य मुद्राका निक्षेपलाई नेपाली मुद्रामा बिनियम दरका आधारमा परिवर्तन गरी प्रस्तुत गरिएको छ।

४.२१ **सापटी (Borrowing)**

रकम रु.

विवरण	समूह		बैंक	
	यस वर्ष	गत वर्ष	यस वर्ष	गत वर्ष
स्वादेशी सापटी				
नेपाल सरकार	-	-	-	-
अन्य संस्था	-	-	-	-
अन्य	-	-	-	-
जम्मा	-	-	-	-
विदेशी सापटी				
विदेशी बैंक तथा वित्तीय संस्था	-	-	-	-
बहुपक्षिय विकास बैंकहरु	-	-	-	-
अन्य संस्थाहरु	-	-	-	-
अन्य	-	-	-	-
जम्मा	-	-	-	-

४.२२ **व्यवस्था**

रकम रु.

विवरण	समूह		बैंक	
	यस वर्ष	गत वर्ष	यस वर्ष	गत वर्ष
Provision for Redundancy	-	-	-	-
पुनः संरचनाको निम्ति व्यवस्था	-	-	-	-
कानुनी र आयकर सम्बन्धी मुद्दा	-	-	-	-
Onerous Contracts	-	-	-	-
जम्मा	-	-	-	-

४.२२.१ **व्यवस्थामा भएको घटबढ**

रकम रु.

विवरण	समूह		बैंक	
	यस वर्ष	गत वर्ष	यस वर्ष	गत वर्ष
साउन १ गतेसम्मको मौज्दात	-	-	-	-
आ.व को थप व्यवस्था	-	-	-	-
आ.व को खर्च भएको व्यवस्था	-	-	-	-
आ.व को फिर्ता भएको व्यवस्था	-	-	-	-
Unwinding of Discount	-	-	-	-
असार अन्त्यको मौज्दात	-	-	-	-

४.२३ **अन्य दायित्वहरु**

रकम रु.

विवरण	समूह		बैंक	
	यस वर्ष	गत वर्ष	यस वर्ष	गत वर्ष
कर्मचारीको लागि परिभाषित लाभ दायित्व	१२७,८२८,५४७	६४,६१४,२०३	११६,०६३,००२	४१,१८३,२४९
दीर्घकालीन कर्मचारीको विदा सम्बन्धीको दायित्व	२१०,८२५,९४४	१३२,२१२,९६९	१६७,३१५,७०३	८७,०२३,५११
अल्पकालीन कर्मचारी सम्बन्धिको दायित्व	-	-	-	-
तिर्न बाँकी बिलहरु	११२,३५७,९२१	२७०,४५४,९९५	१०२,२५७,५५२	२६९,९३०,६८३
Creditors and Accruals	९०७,७९७,६३४	७३९,९०८,६१८	५५२,२४४,७३४	५६५,१५८,७३१
निक्षेपमा तिर्न बाँकी व्याज	-	-	-	-
सापटीमा तिर्न बाँकी व्याज	-	-	-	-
स्थगन अनुदान सम्बन्धी दायित्व	-	-	-	-
भुक्तान नभएको लाभांश	८७,५४०,२७३	८८,२५४,८१९	८६,८००,९०४	८७,५१५,४५१
वित्तीय पट्टा सम्बन्धी दायित्व	-	-	-	-
भुक्तानी दिन बाँकी कर्मचारी बोनस	७३८,१५७,९९९	७२६,५३७,०१४	६८५,३७४,२३७	६६६,२४४,८३२
अन्य	४,०१०,१९६,८४४	५,०१९,९२६,९५४	३,६८८,४५७,९९९	४,६३०,०३९,७३८
Lease Liability	१,९३८,३६३,७८०	२,१०२,३८३,०२४	१,६५०,४८७,४३१	२,१०२,३८३,०२४
TDS Payable	३३०,३५०,१३३	३०२,७६८,१४८	३३०,३५०,१३३	२९५,७८३,७६०
अन्य	१,७४१,४८२,९३१	२,६१४,७७५,७८२	१,७०७,६२०,४३५	२,२३१,८७२,९५३
जम्मा	**६,१९४,७०५,१६१**	**७,०४१,९०९,५७४**	**५,३९८,५१४,१३२**	**६,३४७,०९६,१९५**

कर्मचारी लाभ सम्बन्धी दायित्वहरु जस्तै उपदान दायित्व, दीर्घकालीन बिदाको दायित्व, अल्पकालीन कर्मचारी लाभ ईत्यादी, प्राप्त नभएको आम्दानी, तिर्न बाँकी लाभांश जस्ता दायित्वहरु यो शिर्षक अन्तर्गत उल्लेख गरिएको छ। दीर्घकालीन बिदा अन्तर्गत बिरामी बिदा र वार्षिक बिदा पर्दछन्। परिभाषित लाभ दायित्वहरूको लागि वास्तविक विभाजन प्रस्टीकरण ५.२३ मा समावेश गरिएको छ।

४.२३.१ **वित्तीय अवस्थाको विवरणमा लेखाङ्कन भएको परिभाषित लाभ दायित्व**

रकम रु.

विवरण	समूह		बैंक	
	यस वर्ष	गत वर्ष	यस वर्ष	गत वर्ष
गैर योगदानमा आधारित परिभाषित लाभ दायित्वको वर्तमान मूल्य	-	-	-	-
योगदानमा आधारित परिभाषित लाभ दायित्वको वर्तमान मूल्य	४७८,०८७,१८४	३७२,४६३,६११	४७८,०८७,१८४	३७२,४६३,६११
दायित्वको वर्तमान कुल मूल्य	**४७८,०८७,१८४**	**३७२,४६३,६११**	**४७८,०८७,१८४**	**३७२,४६३,६११**
योजना सम्पत्तिको Fair Value	१९४,७०८,४७९	२४४,२५६,८५१	१९४,७०८,४७९	२४४,२५६,८५१
खुद दायित्वको वर्तमान मूल्य	**२८३,३७८,७०५**	**१२८,२०६,७६०**	**२८३,३७८,७०५**	**१२८,२०६,७६०**
परिभाषित लाभ दायित्व	२८३,३७८,७०५	१२८,२०६,७६०	२८३,३७८,७०५	१२८,२०६,७६०

४.२३.२ **योजना सम्पत्ति**

रकम रु.

विवरण	समूह		बैंक	
	यस वर्ष	गत वर्ष	यस वर्ष	गत वर्ष
ईक्विटी सुरक्षण पत्र	-	-	-	-
सरकारी बोन्ड	-	-	-	-
बैंक निक्षेप	-	-	-	-
अन्य	१९४,७०८,४७८	२४४,२५६,८५०	१९४,७०८,४७८	२४४,२५६,८५०
जम्मा	**१९४,७०८,४७८**	**२४४,२५६,८५०**	**१९४,७०८,४७८**	**२४४,२५६,८५०**

एन आई सी एशिया अवकाश कोषबाट प्राप्त रकम योजना सम्पत्तिमा समावेश गरिएको छ।

४.२३.३ परिभाषित लाभ दायित्वको वर्तमान मूल्यमा परिवर्तन

रकम रु.

विवरण	समूह		बैंक	
	यस वर्ष	गत वर्ष	यस वर्ष	गत वर्ष
आ.व को सुरुवातमा दायित्वको Fair Value	३७२,४६३,६११	३०१,५६४,४६०	३७२,४६३,६११	३०१,५६४,४६०
वीमाङ्कीत लाभ/नोक्सान	५६,६८२,६१२	८७,३२५,१७३	५६,६८२,६१२	८७,३२५,१७३
योजनाबाट प्राप्त लाभ	(६४,२२८,२१०)	(९२,२३९,२४०)	(६४,२२८,२१०)	(९२,२३९,२४०)
वर्तमान सेवा लागत र व्याज	११३,१६९,१७१	७५,८१३,२१८	११३,१६९,१७१	७५,८१३,२१८
आ.व को अन्त्यमा दायित्वको Fair Value	**४७८,०८७,१८४**	**३७२,४६३,६११**	**४७८,०८७,१८४**	**३७२,४६३,६११**

४.२३.४ योजना सम्पत्तिको वर्तमान मूल्यमा गतिविधि

रकम रु.

विवरण	समूह		बैंक	
	यस वर्ष	गत वर्ष	यस वर्ष	गत वर्ष
आ.व को सुरुवातमा सम्पत्तिको Fair Value	२४४,२५६,८५०	३२३,५२२,८२४	२४४,२५६,८५०	३२३,५२२,८२४
योजनामा गरिएको योगदान	-	-	-	-
योजनाले तिरेको लाभ	(६४,२२८,२१०)	(९२,२३९,२४०)	(६४,२२८,२१०)	(९२,२३९,२४०)
वीमाङ्कीत लाभ/नोक्सान	(६,०८१,९९४)	(१२,९०८,५६०)	(६,०८१,९९४)	(१२,९०८,५६०)
योजना सम्पत्तिको अनुमानित प्रतिफल	२०,७६१,८३३	२५,८८१,८२७	२०,७६१,८३३	२५,८८१,८२७
आ.व को अन्त्यमा सम्पत्तिको Fair Value	**१९४,७०८,४७९**	**२४४,२५६,८५१**	**१९४,७०८,४७९**	**२४४,२५६,८५१**

४.२३.५ आम्दानी विवरणमा लेखाङ्कन गरिएको खर्च

रकम रु.

विवरण	समूह		बैंक	
	यस वर्ष	गत वर्ष	यस वर्ष	गत वर्ष
वर्तमान सेवा खर्च	८१,५०९,७६४	५१,६८८,०६१	८१,५०९,७६४	५१,६८८,०६१
व्याज खर्च	३१,६५९,४०७	२४,१२५,१५७	३१,६५९,४०७	२४,१२५,१५७
योजना सम्पत्तिमा अनुमानित लाभ	(२०,७६१,८३२)	(२५,८८१,८२६)	(२०,७६१,८३२)	(२५,८८१,८२६)
अन्य	३५,३५६,८९१	६९,५१०,४१४	३५,३५६,८९१	६९,५१०,४१४
आम्दानी विवरणमा लेखाङ्कन गरिएको खर्च	१२७,७६४,२३०	११९,४४१,८०६	१२७,७६४,२३०	११९,४४१,८०६

४.२३.६ अन्य विस्तृत आम्दानीमा लेखाङ्कन गरिएको खर्च

रकम रु.

विवरण	समूह		बैंक	
	यस वर्ष	गत वर्ष	यस वर्ष	गत वर्ष
वीमाङ्कीत लाभ/नोक्सान	२७,४०७,७१५	३०,७२३,३१९	२७,४०७,७१५	३०,७२३,३१९
अन्य विस्तृत आम्दानीमा लेखाङ्कन गरिएको खर्च	-	-	-	-

४.२३.७ विमाङ्कित अनुमानहरु

रकम रु.

विवरण	समूह		बैंक	
	यस वर्ष	गत वर्ष	यस वर्ष	गत वर्ष
Discount दर	८.५०%	८.५०%	८.५०%	८.५०%
तलब बढोत्तरी दर	४.००%	४.००%	४.००%	४.००%
Withdrawal दर	२.००%	२.००%	२.००%	२.००%
योजना सम्पत्तिको अनुमानित प्रतिफल	८.५०%	८.५०%	८.५०%	८.५०%

४.२४ जारी गरिएको ऋणपत्र

रकम रु.

विवरण	समूह		बैंक	
	यस वर्ष	गत वर्ष	यस वर्ष	गत वर्ष
नाफा र नोक्सान मार्फत Fair Value मा जारी गरिएको ऋण पत्र	-	-	-	-
परिशोधित लागत जारी गरिएको ऋण पत्र	१०,७३१,५७६,९७८	१०,७२६,३५६,६७५	१०,७३१,५७६,९७८	१०,७२६,३५६,६७५
जम्मा	**१०,७३१,५७६,९७८**	**१०,७२६,३५६,६७५**	**१०,७३१,५७६,९७८**	**१०,७२६,३५६,६७५**

बैंकसँग विभिन्न पाँच वटा बक्यौता ऋणपत्र रहेको छ। जसमध्ये ३ अर्ब रुपैयाँको ९ प्रतिशत एन आई सी एशिया बोन्ड २०८१/८२, दुई अर्ब ४० करोड ५० लाख रुपैयाँको एन आई सी एशिया डिबेञ्चर २०८५/८६ एक अर्ब ८३ करोड रुपैयाकौ एन आई सी एशिया डिबेञ्चर २०८२/८३, एक अर्ब ९४ करोड ४० लाख रुपैयाको एन आई सी एशिया डिबेञ्चर २०८३/८४ र एक अर्ब ५७ करोड ४० लाख रुपैयाको एन आई सी एशिया डिबेञ्चर २०७८ रहेको छ। ऋणपत्र सम्बन्धित विस्तृत जानकारी ५.२.२ (अ) (ग)मा उल्लेख गरिएको छ।

जारी गरिएको ऋणपत्र (परिपक्वता)

रकम रु.

विवरण	समूह		बैंक	
	यस वर्ष	गत वर्ष	यस वर्ष	गत वर्ष
एक बर्षभित्र	-	-	-	-
एक बर्षबढी र दुई बर्षभन्दा कम	३,०००,०००,०००	-	३,०००,०००,०००	-
दुई बर्ष बढी तीन बर्षभन्दा कम	१,८३०,०००,०००	३,०००,०००,०००	१,८३०,०००,०००	३,०००,०००,०००
तीन बर्ष बढी चार बर्षभन्दा कम	१,९४३,६९८,०००	१,८३०,०००,०००	१,९४३,६९८,०००	१,८३०,०००,०००
चार बर्ष बढी पाँच बर्षभन्दा कम	-	१,९४३,६९८,०००	-	१,९४३,६९८,०००
पाँच बर्षभन्दा बढी	३,९७८,५६०,०००	३,९७८,५६०,०००	३,९७८,५६०,०००	३,९७८,५६०,०००
जम्मा	**१०,७५२,२५८,०००**	**१०,७५२,२५८,०००**	**१०,७५२,२५८,०००**	**१०,७५२,२५८,०००**

४.२५ सहायक आवधिक दायित्व

रकम रु.

विवरण	समूह		बैंक	
	यस वर्ष	गत वर्ष	यस वर्ष	गत वर्ष
फिर्ता हुने अग्राधिकार शेयर	-	-	-	
फर्ता नहुने Cumulative अग्राधिकार शेयर	-	-	-	
अन्य	-	-	-	
जम्मा	**-**	**-**	**-**	

रिपोर्टिङ मितिसम्म बैंकको कुनै सहायक दायित्वहरु नभएको।

४.२६ शेयर पूँजी

रकम रु.

विवरण	समूह		बैंक	
	यस वर्ष	गत वर्ष	यस वर्ष	गत वर्ष
साधारण शेयरहरु	११,५६४,००५,३६६	११,५६४,००५,३६६	११,५६४,००५,३६६	११,५६४,००५,३६६
परिवर्तनीय अग्राधिकार प्राथमिक शेयरहरु	-	-	-	-
फिर्ता नहुने अग्राधिकार शेयरहरु (ईक्विटी कम्पोनेन्ट मात्र)	-	-	-	-
भुक्तानी मिति नभएका ऋणपत्र (ईक्विटी कम्पोनेन्ट मात्र)	-	-	-	-
जम्मा	**११,५६४,००५,३६६**	**११,५६४,००५,३६६**	**११,५६४,००५,३६६**	**११,५६४,००५,३६६**

४.२६.१ **साधारण शेयर पूँजी**

रकम रु.

विवरण	बैंक	
	यस वर्ष	गत वर्ष
अधिकृत पूँजी		
१०० रुपैयाँका ११५,७००,००० किता साधारण शेयरहरु(२०७८/७९)		११,५७०,०००,०००
१०० रुपैयाँका ११५,७००,००० किता साधारण शेयरहरु(२०७९/८०)	११,५७०,०००,०००	
जारी पूँजी		
१०० रुपैयाँका ११५,६४०,०५४ किता साधारण शेयरहरु(२०७८/७९)		११,५६४,००५,३६६
१०० रुपैयाँका ११५,६४०,०५४ किता साधारण शेयरहरु(२०७९/८०)	११,५६४,००५,३६६	
चुक्ता पूँजी		
१०० रुपैयाँका ११५,६४०,०५४ किता साधारण शेयरहरु(२०७८/७९)		११,५६४,००५,३६६
१०० रुपैयाँका ११५,६४०,०५४ किता साधारण शेयरहरु(२०७९/८०)	११,५६४,००५,३६६	

४.२६.२ **साधारण शेयरहरु**

रकम रु.

विवरण	बैंक			
	यस वर्ष		गत वर्ष	
	प्रतिशत	रकम	प्रतिशत	रकम
स्वदेशी स्वामित्व				
नेपाल सरकार	-	-	-	-
क वर्गका अनुमतिप्राप्त संस्थाहरु	-	-	-	-
अन्य ईजाजतपत्र प्राप्त संस्थाहरु	-	-	-	-
अन्य संस्थाहरु	६.९३	८०१,६२०,१००	६.९३	८०१,६२०,१००
सर्वसाधारण	९३.०७	१०,७६२,३८५,२६६	९३.०७	१०,७६२,३८५,२६६
अन्य	-	-	-	-
विदेशी स्वामित्व	-	-	-	-
जम्मा	**१००**	**११,५६४,००५,३६६**	**१००**	**११,५६४,००५,३६६**

०.५ प्रतिशत वा सो भन्दा बढी स्वामित्व भएका शेयरधनीको विवरण ३१ असार २०८० सम्म

क्र.स.	शेयरधनीको नाम, थर	प्रतिशत
१	अशोक कुमार अग्रवाल	६.१८%
२	त्रिलोक चन्द अग्रवाल	५.३४%
३	रामचन्द्र संघई	४.४१%
४	सुभाष चन्द्र संघई	४.३७%
५	लोकमान्य गोल्छा	३.१०%
६	अनुज अग्रवाल	३.०१%
७	जयश्री गोल्छा	२.७४%
८	जगदीश प्रसाद अग्रवाल	२.५३%
९	विरेन्द्र कुमार संघई	२.००%
१०	अक्षय गोल्यान	१.९४%
११	गोविन्दलाल संघई	१.९२%
१२	तुलसीराम अग्रवाल	१.७८%
१३	मञ्जु अग्रवाल	१.७८%
१४	संचिता अग्रवाल	१.७८%
१५	निकुञ्ज अग्रवाल	१.७८%
१६	नेपाल लाईफ इन्स्योरेन्स क. लि	१.१०%
१७	वासुदेव गोल्यान	०.९८%
१८	उषा अग्रवाल	०.९६%
१९	निर्मल कुमार अग्रवाल	०.९०%
२०	कविता संघई	०.८५%
२१	अर्पित अग्रवाल	०.७७%
२२	प्रुडेन्सियल क्यापिटल म्यानेजमेन्ट क.लि.	०.७०%
२३	विशाल अग्रवाल	०.६२%
२४	शक्ति कुमार गोल्यान	०.६२%
२५	अनन्त कुमार गोल्यान	०.६२%
२६	दिवाकर गोल्छा	०.५१%

४.२७ जगेडा कोष

रकम रु.

विवरण	समूह		बैंक	
	यस वर्ष	गत वर्ष	यस वर्ष	गत वर्ष
साधारण जगेडा कोष	५,६९९,७०८,२९१	४,७६३,०४३,९७१	५,४७८,०१६,७९७	४,५७६,९९१,५७८
सटही घटबढ कोष	४८,५२८,९३६	४८,०८६,०२४	४८,५२८,९३६	४८,०८६,०२४
संस्थागत सामाजिक उत्तरदायित्व कोष	९८,४८४,४३०	६२,२३७,५५८	९८,४८४,४३०	५६,२८३,४४२
पूंजी फिर्ता जगेडा कोष	४,६४४,७२३,६६७	३,३५४,७७४,०००	४,६४४,७२३,६६७	३,३५४,७७४,०००
नियमनकारी कोष	३,५२२,१६०,८४२	१,३९३,९८४,९२८	३,५२२,१६०,८४२	१,३९३,९८४,९२८
लगानी समायोजन कोष	३,०००,०००	७,१४१,२५०	३,०००,०००	५००,०००
सम्पत्ति पुर्नमूल्याङ्कन कोष	-	-	-	-
पूँजीगत जगेडा कोष	-	-	-	-
Fair Value कोष	४९७,१९२,६३४	३९३,२२४,७८४	४९७,१९२,६३४	३९३,२२४,७८४
लाभांश समिकरण कोष	-	-	-	-
वीमाङ्कीत लाभ	६१७,२७९	१९,८०२,६७९	६१७,२७९	१९,८०२,६७९
विशेष जगेडा कोष	-	-	-	-
अन्य जगेडा कोष	२२९,६१८,४४५	४१,२४८,२८५	-	८,४१९,८९३
जम्मा	**१४,७४४,०३४,५२३**	**१०,०८३,५४३,४८०**	**१४,२९२,७२४,५८४**	**९,८५२,०६७,३२८**

साधारण जगेडा कोष

साधारण जगेडा कोष बैंक तथा वित्तीय संस्था सम्बन्धी ऐन, २०७३ को नियामकीय व्यवस्थासँग सम्बन्धित रहेको छ। यस अन्तर्गत खुद नाफाको २० प्रतिशत रकम साधारण जगेडा कोषका लागि छुट्याउनुपर्ने व्यवस्था गरिएको छ। जगेडा कोष चुक्ता पूँजीको दोब्बर र त्यसपछि खुद नाफाको १० प्रतिशत नहुँदासम्म छुट्याउनुपर्ने नियमनकारी व्यवस्था रहेको छ।

सटही घटबढ कोष

नेपाल राष्ट्र बैंकको एकीकृत निर्देशनको व्यवस्था अनुसार सटही घटबढ कोष कायम राखिएको छ। विदेशी मुद्रालाई रिपोर्ट गर्ने मुद्रामा परिवर्तन गर्दा वैदेशिक विनिमय पुनः मूल्यांकन लाभको २५ प्रतिशत छुट्याउनुपर्ने नियामकीय व्यवस्था बमोजिम यो कोषमा रकमान्तरण आइरहेको छ।

संस्थागत सामाजिक उत्तरदायित्व कोष

नेपाल राष्ट्र बैंकको निर्देशन बमोजिम खुद नाफाको १ प्रतिशत संस्थागत सामाजिक उत्तरदायित्वका लागि विनियोजन गरिएको छ।

नियमनकारी कोष

NFRS लागु गर्दाको परिणाम स्वरुप सञ्चित नाफामा परेको प्रभावबाट आएको रकम नियामनकारी कोषमा राखिएको छ।

लगानी समायोजन कोष

नेपाल राष्ट्र बैंकको निर्देशन बमोजिम सुचिकृत भएका र सुचिकृत नभएका लगानीका निम्ति लगानी समायोजन कोष सिर्जना गरिएको छ।

४.२८ सम्भावित दायित्व र प्रतिवद्धता

रकम रु.

विवरण	समूह		बैंक	
	यस वर्ष	गत वर्ष	यस वर्ष	गत वर्ष
सम्भावित दायित्व र प्रतिवद्धता	७,००९,४९८,४४३	४,०६८,९७९,५३७	७,००९,४९८,४४३	४,०६८,९७९,५३७
Undrawn and Undisbursed Facilities	३,६४९,००६,२११	४,३८३,५९८,३५४	३,६४९,००६,२११	४,३८३,५९८,३५४
पूँजीगत प्रतिवद्धता	४३२,१२१,८५२	११५,४६४,८८३	४३२,१२१,८५२	११५,४६४,८८३
पट्टा (लीज) प्रतिवद्धता	-	-	-	-
कर दायित्व (for Swap Ratio Difference)	३००,०००,०००	-	३००,०००,०००	-
मुद्दा मामिला	६२२,१७६,८९९	५३४,५९९,६६०	६२२,१७६,८९९	५३४,५९९,६६०
संशोधित करको गणना अनुसार	४०२,५८३,०५२	३८६,०५३,९६६	४०२,५८३,०५२	३८६,०५३,९६६
बैंक द्वारा गणना गरिएको ब्याज	२१९,५९३,८४७	१४८,५४५,६९४	२१९,५९३,८४७	१४८,५४५,६९४
जम्मा	**१२,०१२,८०३,४०४**	**९,१०२,६४२,४३४**	**१२,०१२,८०३,४०४**	**९,१०२,६४२,४३४**

४.२८.१ सम्भावित दायित्व

रकम रु.

विवरण	समूह		बैंक	
	यस वर्ष	गत वर्ष	यस वर्ष	गत वर्ष
Acceptance and Documentary Credit	७०४,६८५,८६५	४५०,५२३,९८६	७०४,६८५,८६५	४५०,५२३,९८६
संकलनका लागि बिल	३७३,३६६,३२६	११,५९९,३७६	३७३,३६६,३२६	११,५९९,३७६
अग्रीम विनिमय सम्झौता	२,२३४,६५०,०००	-	२,२३४,६५०,०००	-
जमानतहरु	३,६९६,७९६,२५२	३,६०६,८५६,१७४	३,६९६,७९६,२५२	३,६०६,८५६,१७४
प्रत्याभूति प्रतिवद्धता	-	-	-	-
अन्य प्रत्याभूति	-	-	-	-
जम्मा	**७,००९,४९८,४४३**	**४,०६८,९७९,५३७**	**७,००९,४९८,४४३**	**४,०६८,९७९,५३७**

४.२८.२ Undrawn and Undisbursed Facilities

रकम रु.

विवरण	समूह		बैंक	
	यस वर्ष	गत वर्ष	यस वर्ष	गत वर्ष
Undrawn and Undisbursed Facilities	-	-	-	-
उपयोग नगरिएको ओभरड्राफ्टको सीमा	२,५७०,३४०,१३७	३,४५७,१३९,०९३	२,५७०,३४०,१३७	३,४५७,१३९,०९३
उपयोग नगरिएको कार्डको सीमा	१,०७८,६६६,०७४	९२६,४५९,२६१	१,०७८,६६६,०७४	९२६,४५९,२६१
उपयोग नगरिएको लेटर अफ क्रेडिटको सीमा	-	-	-	-
उपयोग नगरिएको जमानतको सीमा	-	-	-	-
जम्मा	**३,६४९,००६,२११**	**४,३८३,५९८,३५४**	**३,६४९,००६,२११**	**४,३८३,५९८,३५४**

४.२८.३ पूँजीगत प्रतिवद्धता

रकम रु.

विवरण	समूह		बैंक	
	यस वर्ष	गत वर्ष	यस वर्ष	गत वर्ष
सम्पति र उपकरणको सम्बन्धमा पूँजीगत प्रतिवद्धताहरु				
अनुमोदित र अनुबन्धित	३७५,७१५,३६२	११५,४६४,८८३	३७५,७१५,३६२	११५,४६४,८८३
अनुमोदित तर अनुबन्धित नभएका	-	-	-	-
जम्मा	**३७५,७१५,३६२**	**११५,४६४,८८३**	**३७५,७१५,३६२**	**११५,४६४,८८३**
अमूर्त सम्पतिको सम्बन्धमा कुल प्रतिवद्धताहरु				
अनुमोदित र अनुबन्धित	५६,४०६,४९०	-	५६,४०६,४९०	-
अनुमोदित तर अनुबन्धित नभएका	-	-	-	-
जम्मा	५६,४०६,४९०	-	५६,४०६,४९०	-
कुल	**४३२,१२१,८५२**	**११५,४६४,८८३**	**४३२,१२१,८५२**	**११५,४६४,८८३**

पूँजी प्रतिवद्धतामा शाखा विस्तारका लागि बिक्रेतासँग गरिएको सम्झौता समावेश गरिएको छ।

४.२८.४ पट्टा (लीज) प्रतिवद्धता

रकम रु.

विवरण	समूह		बैंक	
	यस वर्ष	गत वर्ष	यस वर्ष	गत वर्ष
सञ्चालित ठेक्का प्रतिवद्धता रद्द गर्न नमिल्ने सञ्चालन लीज अन्तर्गत भविष्यमा तिर्नुपर्ने न्यूनतम लिज रकम, जहाँ आफै लीजी रहेको छ				
१ वर्ष भन्दा बढी नहुने	-	-	-	-
१ वर्ष भन्दा बढी तर ५ वर्ष भन्दा बढी नहुने	-	-	-	-
५ वर्ष भन्दा बढी	-	-	-	-
जम्मा	-	-	-	-
वित्त लीज प्रतिवद्धताहरु रद्द गर्न नमिल्ने सञ्चालन लीज अन्तर्गत भविष्यमा तिर्नुपर्ने न्यूनतम लिज रकम, जहाँ आफै लीजी रहेको छ				
१ वर्ष भन्दा बढी नहुने	-	-	-	-
१ वर्ष भन्दा बढी तर ५ वर्ष भन्दा बढी नहुने	-	-	-	-
५ वर्ष भन्दा बढी	-	-	-	-
जम्मा	-	-	-	-
जम्मा रकम	-	-	-	-

बैंकले प्रविस्ट गरेका सबै सञ्चालनमा रहेका लिजहरुलाई सूचना अवधि दिएर रद्द गर्न सक्ने प्रावधान रहेके र बैंकले रिपोर्ट गर्ने मितिमा कुनै वित्त लिज प्रतिवद्धताहरु राखेको छैन।

४.२८.५ मुद्दा मामिलाहरु

बैंकको मुद्दा मामिला सामान्यतया यसको साधारण कार्यक्षेत्रसँग सम्बन्धित रहेको छ। मुद्दाहरु मुख्यगरी आयकर तथा मूल्य अभिवृद्धि करको प्रकृतिमा रहेका छन् जसलाई नोट ५.६.१ मा विस्तृत रुपमा वर्णन गरिएको छ। ग्राहकहरुबाट बरामद गरिएको सम्पतिसँग सम्बन्धित रहेर नेपालका विभिन्न अदालतमा फैसला हुन बाँकी रहेका मुद्दाहरु समावेश गरिएको छ।

४.२९ व्याज आम्दानी रकम रु.

विवरण	समूह		बैंक	
	यस वर्ष	गत वर्ष	यस वर्ष	गत वर्ष
नगद र नगद समान	८१,८०५,६३९	४९,१८४,९००	१०८,१०६,०९९	४८,७८९,७२५
नेपाल राष्ट्र बैंकमा रहेको मैज्दात	१३,६९३,९१८	७,६०३,१८३	१३,६९३,९१८	७,६०३,१८३
बैंक तथा वित्तीय संस्थासँग प्लेसमेन्ट	-	-	-	-
बैंक तथा वित्तीय संस्थालाई कर्जा तथा सापट	६१५,६७१,८१३	७०१,५१३,६५९	६१५,६७१,८१३	७०१,५१३,६५९
ग्राहकलाई कर्जा तथा सापटी	३६,२७५,०८४,३१२	३१,७३६,३०६,२४३	३३,५६१,६८३,८६०	२८,७९८,८२७,४६३
लगानी सुरक्षण पत्र	३,२८६,३१८,६१६	२,५३५,०५४,०९४	३,२८६,३१८,६१६	२,३८५,६९९,९४१
कर्मचारीलाई कर्जा तथा सापटी	७८७,९१८,६२६	८२९,४८०,४३९	७८७,२४१,३४६	८२९,४८०,४३९
अन्य	-	-	-	-
कुल व्याज आम्दानी	**४१,०६०,४९२,९२४**	**३५,८५९,१४२,५१८**	**३८,३७२,७१५,६५२**	**३२,७७१,९१४,४१०**

नेपाल राष्ट्र बैंकले जारी गरेको निर्देशन (Income Recognition Guidelines, 2019) अनुसार रु १३,९५८,४१० को आर्जित व्याजलाई आम्दानी जनाएको र आर्जित व्याजबाट समायोजन गरिएको । कर्जा र कर्मचारीलाई अग्रिम ब्याज आम्दानी अन्तर्गत रिपोर्ट गरिएको कुल रकम मध्य रु ४६५,०१०,६५६ को प्रावधान अनुसार गणना गरिएको अनुमानित आयसँग सम्बन्धित छ ।

४.३० व्याज खर्च रकम रु.

विवरण	समूह		बैंक	
	यस वर्ष	गत वर्ष	यस वर्ष	गत वर्ष
बैंक तथा वित्तीय संस्थालाई तिर्न बाँकी	१९६,८९६,४०८	२,२०५,४२२,९९२	१९६,८९६,४०८	५२४,२३४,९८२
नेपाल राष्ट्र बैंकलाई तिर्न बाँकी	५०,६५२,६५६	९६,३९१,०४९	५०,६५२,६५६	९६,३९१,०४९
ग्राहकबाट निक्षेप	२४,४९३,६५१,४४५	१९,६९९,७५९,२१७	२४,७०२,९४८,५०३	१९,८०९,२३०,२६९
सापटी	१,७५४,७७४,३६५	-	-	-
जारी गरिएको ऋणपत्र	१,०४९,९९७,२६८	१,०५२,४५५,८४०	१,०४९,९९७,२६८	१,०५२,४५५,८४०
साहायक आवधिक दायित्व	-	-	-	-
अन्य	११३,४०९,५९३	१७८,४७८,३११	११३,४०९,५९३	१७८,४७८,३११
कुल व्याज खर्च	**२७,६५९,३८१,७३५**	**२३,२३२,५०७,४०८**	**२६,११३,९०४,४२८**	**२१,६६०,७९०,४५०**

अन्यमा NFRS 16 अनुसार गणना गरिएको लीज दायित्वमा अनुमानित ब्याज खर्चहरू समावेश छन् ।

४.३१ शुल्क तथा कमिशन आम्दानी रकम रु.

विवरण	समूह		बैंक	
	यस वर्ष	गत वर्ष	यस वर्ष	गत वर्ष
कर्जा प्रशासनिक शुल्क	१,१४३,१००,२०३	१,३१३,४७६,५९५	१,०६९,२१७,६०३	१,१०२,७२८,२६४
सेवा शुल्क	२३,६०४,४५५	२९,७८७,७६४	२४,४८१,३००	३०,८२४,३१४
कर्न्सोटीयम शुल्क	-	-	-	-
प्रतिवद्धता शुल्क	१,०२५,८१७	४,१०१,४३८	१,०२५,८१७	४,१०१,४३८
डीडी/टीटी/स्विफ्ट शुल्क	५,३०३,५७७	५,४००,५९३	५,३०३,५७७	५,४००,५९३
क्रेडिट कार्ड/एटीएम जारी तथा नविकरण शुल्क	१,१४०,२९५,६४७	९१९,३१९,९५३	१,१४०,२९५,६४७	९१९,३१९,९५३
अग्रिम भुक्तानी तथा स्वाप शुल्क	१५,१३१,३८७	२८,६००,२०३	१५,१३१,३८७	२८,६००,२०३
इन्भेष्टमेन्ट बैंकिङ्ग शुल्क	१२६,४४३,८३५	१५२,७०१,४७८	-	-
सम्पति व्यवस्थापन शुल्क	७०,१३४,८०९	६३,४४३,३९०	-	-
ब्रोकरेज शुल्क	-	-	-	-
रेमिट्यान्स शुल्क	११९,६६३,१३८	५०,८९३,७१८	११९,६६३,१३८	५०,८९३,७१८
प्रतितपत्रमा कमिशन	९,३३१,१२२	१२,७६६,६९८	९,३३१,१२२	१२,७६६,६९८
जमानतपत्र निष्काशन शुल्क	५२,६२४,८०८	५६,९३१,१४२	५२,६२४,८०८	५६,९३१,१४२
शेयर जारी तथा प्रत्याभुती कमिशन	-	-	-	-
लकर भाडा	१५,३८६,९३५	१७,०७८,८८२	१५,३८६,९३५	१७,०७८,८८२
अन्य शुल्क र कमिशन	२७०,०७४,१६४	१६६,४८४,८२७	२५९,५४३,९२०	१४१,००५,९२३
जम्मा	**२,९९२,११९,८९६**	**२,८२०,९८६,६८१**	**२,७१२,००५,२५४**	**२,३६९,६५१,१२९**

४.३२ शुल्क तथा कमिशन खर्च

रकम रु.

विवरण	समूह		बैंक	
	यस वर्ष	गत वर्ष	यस वर्ष	गत वर्ष
एटीएम व्यवस्थापन शुल्क	-	-	-	-
भीसा/मास्टर कार्ड शुल्क	३५२,०७०,१४२	३१७,८३८,४९७	३५२,०७०,१४२	३१८,८७५,०४७
ग्यारेन्टी कमिशन	-	-	-	-
ब्रोकरेज	-	-	-	-
डीडी/टीटी/स्विफ्ट शुल्क	११,३१२,५७६	७,७७९,०५९	११,३१२,५७६	७,७७९,०५९
रेमिट्यान्स शुल्क तथा कमिशन	-	-	-	-
अन्य शुल्क तथा कमिशन खर्च	१०१,११०,७१४	९०,१५८,४२३	२६,१४४,८८४	२०,४२१,८८३
जम्मा	**४६४,४९३,४३२**	**४१५,७७५,९७८**	**३८९,५२७,६०२**	**३४७,०७५,९८९**

शुल्क र कमिशन सेवा वापत बैंकले पाएको भुक्तानी यस खाता शिर्षकमा उल्लेख गरिएको छ। यो खाता शिर्षकमा कार्डसँग सम्बन्धित शुल्क, ग्यारेन्टी कमिशन, ब्रोकरेज, खर्च लगायत समावेश गरिएको छ।

४.३३ खुद कारोबार आम्दानी

रकम रु.

विवरण	समूह		बैंक	
	यस वर्ष	गत वर्ष	यस वर्ष	गत वर्ष
व्यापारिक सम्पतिको Fair Value परिवर्तन	-	-	-	-
व्यापारिक सम्पतिको निसर्गमा नाफा/(नोक्सान)	९,८५६,५७४	२२,७९१,३६२	६,९३४,५६०	२२,७९१,३६२
व्यापारिक सम्पतिको व्याज आम्दानी	-	-	-	-
व्यापारिक सम्पतिमा लाभांश आम्दानी	-	-	-	-
विदेशी विनिमय कारोबारमा नाफा/(नोक्सान)	१४०,१०३,०५५	१७८,१३८,४९६	१४०,१०३,०५५	१७८,१३८,४९६
अन्य	-	-	-	-
जम्मा	**१४९,९५९,६२९**	**२००,९२९,८५८**	**१४७,०३७,६१५**	**२००,९२९,८५८**

व्यापारिक आम्दानीमा व्यापारिक सम्पति तथा दायित्वसँग सम्बन्धित फाइदाबाट हुने हानी घटाई व्याज, लाभांश र विदेशी विनिमय परिवर्तनसहित सम्पति तथा दायित्वमा आउने गौण परिवर्तन पनि समावेश गरिएको छ। विदेशी विनिमय कारोबारको परिणाममा फाइदा र नोक्सान सामेल हुन्छ र फरवार्ड अनुबन्ध तथा अनुवादित विशेदी मुद्रा सम्पति रहेको हुन्छ।

४.३४ अन्य सञ्चालन आम्दानी

रकम रु.

विवरण	समूह		बैंक	
	यस वर्ष	गत वर्ष	यस वर्ष	गत वर्ष
विदेशी विनिमय पुनः मूल्याङ्कन लाभ	१,७७१,६४७	६१७,०१४	१,७७१,६४७	६१७,०१४
धितोपत्र लगानी बिक्रीबाट नाफा/(नोक्सान)	२०,६८१,३३४	४,२८७,१४२	१५,५८८,५७७	४,२८७,१४२
लगानी सम्पतिमा Fair Value नाफा/(नोक्सान)	-	-	-	-
ईक्विटी उपकरणमा लाभांश	३६६,१७८,२२७	२५८,०८२,३२७	३६३,५८७,६५५	२५४,०१५,१७९
सम्पति तथा उपकरणको बिक्रीमा नाफा/(नोक्सान)	५,६३०,०५८	१,१२३,७९७	५,५९१,५४५	१,१२३,७९७
सम्पति लगानी बिक्रीमा नाफा/(नोक्सान)	(८८,१५३,७६३)	४४,३६६,२९१	(८८,१५३,७६३)	४४,३६६,२९१
पट्टा सञ्चालन आम्दानी	-	-	-	-
सुन र चाँदीको बिक्रीमा नाफा/(नोक्सान)	-	-	-	-
अन्य	२२,७७२,७५६	२,१२८,६७३	-	-
जम्मा	**३२८,८८०,२५९**	**३१०,६०५,२४४**	**२९८,३८५,६६१**	**३०४,४०९,४२३**

बैंकले रु. ५,१९३,५१६ लागत बराबरको ईक्विटी शेयर रु. ४६,८६३,२४५ मा बिक्री गरेको छ। लगानी सुरक्षण बिक्रीमा रु. १५,५८८,५७७ नाफा देखाइएको छ भने रु. १४,६०५,४४५ संचित मुनाफामा र रु. ३,६५१,३६१ साधारण जगेडा कोषमा रकमान्तर गरिएको छ र बाँकी रु ७,८२४,३४५ कर रकम रहेको छ।

४.३५ ऋण र अन्य नोक्सानको लागि हानी/फिर्ता

रकम रु.

विवरण	समूह		बैंक	
	यस वर्ष	गत वर्ष	यस वर्ष	गत वर्ष
बैंक तथा वित्तीय संस्थालाई दिएको कर्जा तथा सापटीमा नोक्सानी व्यवस्था/(फिर्ता)	(५४,४३६,२३५)	(२,५०२,०८०)	(५४,४३६,२३५)	(२,५०२,०८०)
ग्राहकलाई दिएको कर्जा तथा सापटीमा नोक्सानी व्यवस्था/(फिर्ता)	५८६,९१८,५२९	१,१९७,९५३,८३२	७७६,३९९,०८६	८६७,७६२,४८४
वित्तीय लगानीको लागि हानी/(फिर्ता)	-	-	-	-
बैंक तथा वित्तीय संस्थामा प्लेसमेन्टको लागि हानी/(फिर्ता)	-	-	-	-
सम्पत्ति र उपकरणको लागि हानी/(फिर्ता)	-	-	-	-
ख्यती तथा अमूर्त सम्पत्तिको लागि हानी/(फिर्ता)	-	-	-	-
लगानी भएको सम्पत्तिको लागि हानी/(फिर्ता)	-	-	-	-
जम्मा	**५३२,४८२,२९४**	**१,१९५,४५१,७५२**	**७२१,९६२,८५१**	**८६५,२६०,४०४**

४.३६ कर्मचारी खर्च

विवरण	समूह		बैंक	
	यस वर्ष	गत वर्ष	यस वर्ष	गत वर्ष
तलब	१,५५४,८१३,६५८	१,४२३,१६०,९६२	१,३५६,५७७,७०४	१,२४१,१२३,९११
भत्ता	१,८२७,९५१,०७०	१,५६२,९६४,९७५	१,६१५,२४३,१०१	१,३३६,७१८,७७६
उपदान खर्च	५१,४९९,८८८	२९,४०१,०३४	४७,४७२,०३८	२१,०४१,८६३
सञ्चय कोष	१४१,०९१,६१८	१२१,१८९,३७१	१२६,२३६,९८७	१०८,७४७,४१०
पोशाक	२२,७२२,८५२	-	२२,७२२,८५२	-
तालिम तथा वृद्धि विकास खर्च	२१०,८२८,९२९	१२४,५९३,६४४	१९९,८५७,९८४	११८,६०२,९४९
विदाको नगद भुक्तानी	१२४,९१५,९४९	१२८,३७८,२१७	८०,२९२,१९२	९८,३९९,९४३
औषधोपचार	३१,०४९,०३७	११,८२८,१८६	३०,०९७,७४८	११,४२८,७८५
बीमा	१६,२६४,८५९	८,८७९,७६७	१५,३१३,५७०	८,१७६,९४३
कर्मचारी प्रोत्साहन खर्च	४२,१०१,७९७	३१,५४७,२९७	३,१११,५००	२९,८०३,९८७
नगद शेयरमा आधारित भुक्तानी	-	-	-	-
पेन्सन भुक्तानी	-	-	-	-
NFRS अन्तर्गतको वित्तीय खर्च	४६५,०१०,६५८	६१७,१३४,५२४	४६५,०१०,६५८	६१७,१३४,५२४
कर्मचारीसँग सम्बन्धीत अन्य खर्च	३३१,३३०,३०३	२६७,४९३,३७८	३१३,७८६,२७०	२४३,३२२,४२६
जम्मा	**४,८१९,५८०,६१७**	**४,३२६,५७१,३५५**	**४,२७५,७२२,६०४**	**३,८३४,५०१,५१८**
कर्मचारी बोनस	७४९,८७९,७३९	७४३,४६७,१४३	६८५,३७४,२३७	६६६,२४४,८३२
जम्मा	**५,५६९,४६०,३५६**	**५,०७०,०३८,४९७**	**४,९६१,०९६,८४०**	**४,५००,७४६,३५०**

बोनस ऐन २०३० बमोजिम कर्मचारीलाई बोनस व्यवस्था गर्नु अनिवार्य रहेको छ। बैंकका कर्मचारीका लागि भएका सबै खर्चहरु यस शिर्षकमा समावेश गरिएको छ। जसमा कर्मचारीको तलब, भत्ता, पेन्सन, सञ्चयकोषमा जम्मा रकम, तालिम खर्च, युनिफर्म खर्च, इन्सुरेन्स, स्टाफ बोनस लगायत रहेका छन्।

४.३७ अन्य सञ्चालन खर्च

रकम रु.

विवरण	समूह		बैंक	
	यस वर्ष	गत वर्ष	यस वर्ष	गत वर्ष
सञ्चालक समितिको बैठक भत्ता	१२,३२६,०००	१२,०६६,०००	११,१७०,०००	१०,२८८,०००
सञ्चालक समितिको अन्य खर्च	३,६०२,१३९	२,२२६,६०१	२,११७,११५	१,७५२,०२८
लेखापरीक्षकको पारिश्रमिक	४,१५५,८५०	४,५१९,६६६	२,८२५,०००	२,८२५,०००
लेखापरीक्षण सम्बन्धी अन्य खर्च	-	-	-	-
पेशागत र कानुनी खर्च	३२,९६०,७१४	१४,२१४,७९९	३१,९७२,४४३	१४,२१२,७९९
कार्यालय व्यवस्थापन खर्च	१,८६९,२९०,९४४	१,५०८,०६०,०८८	१,७०१,२६८,०४९	१,३१८,०२७,५३०
सञ्चालित पट्टा खर्च	८७,८०९,८२२	६३,६५३,३४१	३३,५१२,४२३	१३,४३५,५१९
लगानी सम्पत्तिको सञ्चालन खर्च	-	-	-	-
संस्थागत सामाजिक उत्तरदायित्व खर्च	२,२४६,७१०	-	२,२४६,७१०	-
Onerous lease provisions	-	-	-	-
अन्य	२७३,१५०,०६८	२१२,०३२,३९७	२४०,९२२,५८४	२०४,३६९,६३४
जम्मा	**२,२८५,५४२,२४६**	**१,८१६,७७२,८९१**	**२,०२६,०३४,३२३**	**१,५६४,९१०,५०९**

कर्मचारी खर्च बाहेक अन्य सबै सञ्चालन खर्चहरू यस लेखा शीर्षक अन्तर्गत मान्यता प्राप्त छन् र प्रस्तुत गरिन्छ । यस खाता शीर्षक अन्तर्गत समेटिएको खर्चहरूमा कार्यालय प्रशासन खर्च, अन्य सञ्चालन र उपरोक्त खर्च, निर्देशकहरूको पारिश्रमिक, पारिश्रमिक र लेखा परीक्षकहरूलाई भुक्तानी गरिएको गैर लेखा शुल्क समावेश छ । व्यावसायिक र कानुनी खर्च, शाखा बन्द लागत खर्च, रिडन्डन्सी लागत खर्च, पुनर्संरचना खर्च, गैर-वित्तीय सम्पत्तिको हानि, संस्थागत सामाजिक उत्तरदायित्वको खर्च, कठिन लीज प्रावधान आदि । कुनै पनि व्यक्तिगत सञ्चालन पट्टामा समूहको समेकित नगद प्रवाहको रकम, समय र निश्चिततालाई महत्त्वपूर्ण रूपमा असर गर्ने सर्तहरू छैनन् ।

४.३७.१ कार्यालय व्यवस्थापन खर्च

रकम रु.

विवरण	समूह		बैंक	
	यस वर्ष	गत वर्ष	यस वर्ष	गत वर्ष
पानी तथा बिजुली	१०७,४७८,१९४	९७,६१६,९६१	१०२,०९२,३७१	९३,४६२,५२६
मर्मत सम्भार	-	-	-	-
क. भवन	४,१०७,२३४	९९६,२५८	४,१०७,२३४	९९६,२५८
ख. सवारी साधन	२२,०००,२६४	२१,७७४,८४२	२०,५६८,६८१	२१,०८०,१२१
ग. कम्प्युटर र समानहरु	९,७२४,८५६	९,२२५,९०५	६,७९२,३०७	६,१२८,९३४
घ. कार्यालय उपकरण तथा फर्निचर	५४,२५७,३८०	५९,२०१,६३८	५३,८८५,११०	५८,८०७,१७२
ङ. अन्य	१२७,८३७,२१५	१४१,३१२,६२४	११८,१७९,९९३	१३२,८१४,५७९
बिमा खर्च	३२,५७१,६७२	२८,६५१,२१५	३०,६०३,६४७	२२,७८६,८०५
हुलाक, टेलेक्स, टेलिफोन र फ्याक्स	२४१,५८४,८०३	१६१,२३५,१३९	२११,०७९,८२३	१३३,२९७,३९५
मसलन्द र छपाई	१७६,१६४,४९८	१३३,२०५,२६५	१५९,९०९,७१०	११५,०८४,२८८
पत्रिका तथा पुस्तक	३२७,९१५	४,१०८,०७३	३२७,९१५	४,१०८,०७३
बिज्ञापन खर्च	३५६,०५२,१९७	२५४,४३६,९४९	३५३,५२२,५१७	२५१,१५८,३५०
चन्दा	-	-	-	-
सुरक्षा खर्च	२६७,७४४,८७०	२४७,३८६,७५५	२६५,६५१,५५३	२४४,८९१,०५६
कर्जा तथा निक्षेप सुरक्षण खर्च	२४३,०७८,७८९	१७०,१४२,९१८	१९३,३४४,७७१	१२९,८६९,९०४
भ्रमण खर्च तथा भत्ता	१०४,४६७,०७९	१०१,३४८,०९८	७२,८८४,१७७	७३,८९९,५१६
मनोरञ्जन खर्च	८,९८८,७७५	८,८८५	७,९२१,५७०	८,८८५
वार्षिक साधारण सभा खर्च	३,३३८,९३८	२,३००,६८६	३,००४,१८५	१,८३९,३६६
अन्य	-	-	-	-
क. सरसफाई खर्च	१५,८२०,४९९	९,०३३,४६४	१४,२९९,९७६	९,०३३,४६४
ख. उपयोगीता खर्च	१९,६६६,३५०	१३,५९९,३५९	१३,८५६,१०४	८,८४१,४०२
ग. अन्य कार्यालय खर्च	७४,०७९,४१५	५२,४७५,०५४	६९,२३६,४०५	९,९१९,४३६
जम्मा	**१,८६९,२९०,९४४**	**१,५०८,०६०,०८८**	**१,७०१,२६८,०४९**	**१,३१८,०२७,५३०**

४.३८ ह्रासकट्टी र परिशोधन रकम रु.

विवरण	समूह		बैंक	
	यस वर्ष	गत वर्ष	यस वर्ष	गत वर्ष
सम्पत्ति र उपकरणमा ह्रासकट्टी	७९०,५०६,२१५	७५९,०४१,०९०	७४१,७८१,३८२	७०७,९०२,८९४
लगानी भएको सम्पत्तिमा ह्रासकट्टी	-	-	-	-
अमुर्त सम्पत्तिमा परिशोधन	३९,८६४,७३९	३४,७४२,५८९	३९,०३८,८९४	३३,९०८,०४१
जम्मा	**८३०,३७०,९५४**	**७९३,७८३,६७९**	**७८०,८२०,२७६**	**७४१,८१०,९३५**

मूल्यह्रास भनेको यसको उपयोगी आयुमा सम्पत्तिको मूल्यह्रास हुने रकमको व्यवस्थित विनियोजन हो। परिशोधन भनेको यसको उपयोगी आयुमा अमूर्त सम्पत्तिको मूल्यह्रास हुने रकमको व्यवस्थित विनियोजन हो। सम्पत्ति र उपकरण, र लगानी गुणहरूमा NFRS अनुसार मापन र मान्यता प्राप्त मूल्यह्रास, र अमूर्त सम्पत्तिहरूको परिशोधन यस शीर्षक अन्तर्गत प्रस्तुत गरिएको छ। NFRS 16 अनुसार गणना गरिएको Right of Use Assets मा मूल्यह्रास आर्थिक वर्ष २०७८-७९ मा ३५७,०९३,५०३ र आर्थिक वर्ष २०७९/८० मा ३७२,३७६,४८६ हुन्छ जुन सम्पत्ति र उपकरणको शिर्षक ह्रासमा समावेश गरिएको छ।

४.३९ गैर सञ्चालन आम्दानी रकम रु.

विवरण	समूह		बैंक	
	यस वर्ष	गत वर्ष	यस वर्ष	गत वर्ष
अपलेखन गरिएको कर्जा असुलबाट आम्दानी	९,६८४,६४९	६२,०२५,८६९	९,४६४,५८२	६२,०२५,८६९
अन्य आम्दानी	७२५,०००	-	-	-
जम्मा	**१०,४०९,६४९**	**६२,०२५,८६९**	**९,४६४,५८२**	**६२,०२५,८६९**

४.४० गैर सञ्चालन खर्च रकम रु.

विवरण	समूह		बैंक	
	यस वर्ष	गत वर्ष	यस वर्ष	गत वर्ष
कर्जा अपलेखन	४३२,१२२,००७	३१,०७१,२१०	३५८,८०२,६३५	३१,०७१,२१०
Redundancy व्यवस्था	-	-	-	-
पुनरसंरचानाको खर्च	-	-	-	-
अन्य खर्च	१९,०९१,६७६	१,०६१,३५२	१९,०९१,६७६	१,०६१,३५२
जम्मा	**४५१,२१३,६८४**	**३२,१३२,५६३**	**३७७,८९४,३११**	**३२,१३२,५६३**

कारोबार सञ्चालनसँग प्रत्यक्ष सम्बन्ध नभएको आम्दानी र व्यय यस शीर्षक अन्तर्गत प्रस्तुत गरिएको छ। यस लेखा शीर्षकमा समेटिएको आम्दानी/व्ययमा ऋण चुक्ता, ऋण असुली, रिडन्डन्सी प्रावधान, पुनर्संरचनाको खर्च आदि पर्दछन्।

४.४१ आयकर खर्च रकम रु.

विवरण	समूह		बैंक	
	यस वर्ष	गत वर्ष	यस वर्ष	गत वर्ष
यस वर्षको कर खर्च	**१,९३८,९२१,४२२**	**२,०१३,३७२,१८१**	**१,७६२,२००,४९१**	**१,७९३,२७७,८६२**
यस वर्ष	१,९३७,०६०,६८०	२,०१३,०३६,९९६	१,७६२,१६७,३३१	१,७९३,२७७,८६२
गत वर्षका समायोजन	१,८६०,७४१	३५,१८५	३३,१६०	-
स्थगन कर खर्च	(३९,०३२,९४३)	(२८,६४७,६८७)	(३८,६०२,१८१)	(१२,००१,३२४)
Origination and reversal of temporary differences	(३९,०३२,९४३)	(२८,६४७,६८७)	(३८,६०२,१८१)	(१२,००१,३२४)
कर दरमा आएको परिवर्तन	-	-	-	-
अधिल्लो वर्षहरुमा नदेखिएको कर नोक्सानको पहिचान	-	-	-	-
जम्मा	**१,८९९,८८८,४७९**	**१,९८४,७२४,४९४**	**१,७२३,५९८,३११**	**१,७८१,२७६,५३८**

यस शिर्षकमा खुद करयोग्य नाफामा लाग्ने आयकर रकमको पहिचान र प्रस्तुती गरिएको छ। यस खाता शिर्षकमा चालु कर खर्च, डिफर्ड कर खर्च/कर आय समावेश गरिएको छ।

४.४१.१ **कर खर्च र लेखा मुनाफाको मिलाप**

रकम रु.

विवरण	समूह		बैंक	
	यस वर्ष	गत वर्ष	यस वर्ष	गत वर्ष
कर पहिलेको नाफा	६,७४८,९१७,६५७	६,६९७,२२७,४०१	६,१६८,३६८,१३२	५,९९६,२०३,४८९
कर अनुपात ३० प्रतिशतको कर रकम	२,०२४,६७५,२९७	२,००९,१६८,२२०	१,८५०,५१०,४४०	१,७९८,८६१,०४७
थपः खर्चको कर प्रभाव जुन कर प्रयोजनका लागि कटौती योग्य नहुने	२३०,८०१,६१४	२४७,८६१,३५०	२३०,८०१,६१४	२४७,८६१,३५०
कमः छुट आयमा कर प्रवाह	९५,०५१,२९७	(२५३,४४४,५३५)	९५,०५१,२९७	(२५३,४४४,५३५)
थप/कमः अन्य बस्तुमा कर प्रवाह	(४५०,६३९,७२८)	(१८,८६०,५४२)	(४५२,७६५,०३९)	(१२,००१,३२४)
जम्मा आम्दानी कर खर्च	**१,८९९,८८८,४७९**	**१,९८४,७२४,४९४**	**१,७२३,५९८,३११**	**१,७८१,२७६,५३८**
प्रभावकारी कर दर	**२८.२%**	**२९.६%**	**२७.९%**	**२९.७%**

एन आई सी एशिया बैंक लिमिटेड

वितीय विवरणसँग सम्बन्धित अनुसूचीहरु

वितरण योग्य नाफा वा नोक्सान सम्बन्धी विवरण

श्रावण १, २०७९ देखि असार ३१, २०८० सम्म

(नेपाल राष्ट्र बैंकको निर्देशिका बमोजिम)

रकम रु.

विवरण	यस वर्ष	गत वर्ष
संचित मुनाफा	**३,४२७,०७४,०८५**	**१,५९९,५५२,६१८**
नाफा/नोक्सान सम्बन्धी विवरणका आधारमा खुद नाफा/नोक्सान	**४,४४४,७६९,८२१**	**४,२१४,९२६,९५१**
विनियोजन :	-	-
क) साधारण जगेडा	८८८,९५३,९६५	८४२,९८५,३९०
ख) सटही घटबढ कोष	४४२,९१२	१५४,२५४
ग) पूँजी चुक्ता कोष	१,२८९,९४९,६६७	१,४६४,८२४,३३३
घ) संस्थागत सामाजिक उत्तरदायित्व कोष	४२,२००,९८८	४२,१४९,२७०
ङ) कर्मचारी तालिम कोष	-	-
च) अन्य	-	-
- स्थगन कर कोष	-	-
- लगानी समायोजन कोष	२,५००,०००	-
- लगानी बिक्री	(१४,६०५,४४५)	(१३०,८०९,६७०)
नियमनकारी समायोजन अघिको नाफा/नोक्सान	**२,२३५,३२७,७३५**	**१,९९५,६२३,३७५**
नियमनकारी समायोजन :	(२,१२८,१७५,९१४)	(१६८,१०१,९०८)
क) असुल हुन बाँकी व्याज/अघिल्लो वर्षको असुल हुन बाँकी व्याजको असुली	(८४५,४७८,४१५)	(४८३,५९९,५७५)
ख) खातामा भएको साना कर्जा जोखिम व्यवस्थामा कमी (-) वृद्धि (+)	-	-
ग) लगानीको सम्भावित जोखिम वापत व्यवस्थामा कमी (-) वृद्धि (+)	२,१२६,२५०	(२,१२६,२५०)
घ) गैर बैंकिङ्ग सम्पतिमा कर्जा जोखिम व्यवस्थामा कमी (-) वृद्धि (+)	(१,२५७,४१६,०३४)	३४८,३४७,२३७
ङ) स्थगन कर सम्पत्तिको लेखाङ्कन (-) अपलेखाङ्कन (+)	-	-
च) साख पहिचान (-)/साखाको हानी (+)	-	-
छ) Bargain Purchase Gain (-) विपरित (+)	-	-
ज) वीमाङ्कीत नोक्सान पहिचान (-) विपरित (+)	(२७,४०७,७१५)	(३०,७२३,३१९)
झ) अन्य (+/-)	-	-
- परिशोधित लागतमा लेखाङ्कन गरिएको ऋणपत्रहरु	-	-
- अन्य जगेडा कोष	-	-
– Fair Value कोष	-	-
वितरण योग्य नाफा/नोक्सान	**१०७,१५१,८२१**	**१,८२७,५२१,४६७**
श्रावण १ गतेसम्म संचित मुनाफा	**३,४२७,०७४,०८५**	**१,५९९,५५२,६१८**
समायोजन	१०७,१५१,८२१	१,८२७,५२१,४६७
वितरण	-	-
बोनस शेयर	-	-
नगद लाभांश भुक्तान	-	-
वर्षको अन्त्य मिति अनुसार कुल वितरण योग्य नाफा/नोक्सान	३,५३४,२२५,९०६	३,४२७,०७४,०८५
प्रति शेयर वार्षिक वितरण योग्य नाफा/हानि	३०.५६%	२९.६४%

एन आई सी एशिया बैंक लिमिटेड

सैद्धान्तिक सूचाङ्कहरु

अनुपात	सूचाङ्क	२०७५/७६	२०७६/७७	२०७७/७८	२०७८/७९	२०७९/८०
खुद नाफा/कुल आम्दानी	प्रतिशत	३१.८०	२९.००	२८.७०	३०.५०	२९.५८
प्रति शेयर आम्दानी	रु	३४.२२	३१.८९	२८.१८	३६.४५	३८.४४
बजार मूल्य प्रति शेयर	रु	४४८.००	५५३.००	९९४.००	६९६.००	७९४
मूल्य आम्दानी अनुपात	अनुपात	१३.०९	१७.३४	३५ .२७	१९.१०	२०.६५
शेयर पूँजीमा लाभांश (बोनस सहित)	प्रतिशत	२१.०५	२०.००	-	-	३०.५३
शेयर पूँजीमा नगद लाभांश	प्रतिशत	११.०५	१.००	-	-	१.५३
व्याज आम्दानी/कर्जा सापट तथा लगानी	प्रतिशत	११.७४	१०.३९	८.०६	१०.८२	१२.६७
कर्मचारी खर्च/कुल सञ्चालन खर्च	प्रतिशत	५६.८५	५६.६८	६२.८१	६४.४२	६३.८७
व्याज खर्च/कुल निक्षेप र सापटी	प्रतिशत	६.७१	६.२१	४.८१	७.४१	८.३९
सटही घटबढ आम्दानी/कुल आम्दानी	प्रतिशत	१.६०	१.४३	१.२०	०.५६	०.३४
कुल लागत/कुल आम्दानी	प्रतिशत	४९.३३	५३.६६	५२.६३	५३.९४	५४.३०
कर्मचारी बोनस/कुल कर्मचारी खच	प्रतिशत	१९.९२	१६.७९	१५ .४२	१४.८०	१३.८१
प्रति कर्मचारी खर्च	रु	७१३,३७३	१,०००,७४५	८८२,८९५	१,०२६,३९६	१,२५८,२०४
प्रति कर्मचारी/कुल आम्दानी	रु	८७०,७६१	१,०६५,५२२	८५९,४२४	९६१,२१५	१,१२७,२५६
कुल कर्जा/बचत	प्रतिशत	८४.५५	८५ .७५	८७.५८	८९.८५	८६.१७
कुल सञ्चालन खर्च/कुल सम्पत्ती	प्रतिशत	२.०२	२.०५	१.५४	१.९५	२.१३
पूँजी पर्याप्तता (जोखीम भारित सम्पत्तीमा)						
प्राथमिक पूँजी	प्रतिशत	८.२४	८.३५	७.३६	८.८०	९.४६
पुरक पूँजी	प्रतिशत	५ .०८	५ .१५	५ .११	४.५७	३.९०
कुल पूँजी कोष	प्रतिशत	१३.३२	१३.५०	१२.४७	१३.३८	१३.३६
तरलता (CRR)	प्रतिशत	२६.०५	२७.०९	२०.६५	२०.३०	२२.२३
खुद नाफा/कुल कर्जा	अनुपात	२.००	१.७६	१.२२	१.५५	१.६०
कुल निष्कृय कर्जा/कुल कर्जा	अनुपात	०.४६	०.७५	०.५०	०.५३	०.८८
खुद निष्कृय कर्जा/कुल कर्जा	अनुपात	०.२३	०.२७	०.२४	०.०७	०.११
भारित औषत ब्याजदर अन्तर	प्रतिशत	५ .०२	४.१८	३.२५	३.४१	४.२८
कुल सम्पतीमा प्रतिफल	प्रतिशत	१.५६	१.३२	१.०९	१.२०	१.२३
ईक्विटीमा प्रतिफल	प्रतिशत	२२.७३	१९.२६	१७.०९	१८.४३	१६.३९
खुद किताबी मूल्य	रु.	१६९.०७	१७७.४३	१८०.७६	२१४.८३	२५४.१६
कुल शेयर	संख्या	८८,३४२,२८७	९७,१७६,५१६	११५,६४०,०५४	११५,६४०,०५४	११५,६४०,०५४
कुल कर्मचारी	संख्या	३,४७२	२,९०८	३,७९२	४,३८५	३,९४३
शाखा संख्या	संख्या	२९२	३२६	३५६	३५९	३६०
एटीएम संख्या	संख्या	३०२	४६४	४७३	४७३	५१७

एन आई सी एशिया बैंक लिमिटेड

लेखापरीक्षण गरिएको र नगरिएको वित्तीय विवरणको तुलनात्मक विवरण

वित्तीय अवस्थाको एकीकृत विवरण	लेखापरीक्षण नगरिएको वित्तीय विवरण अनुसार	लेखापरीक्षण गरिएको वित्तीय विवरण अनुसार	भिन्नता		भिन्नताको कारण
			रकममा	प्रतिशतमा	
सम्पत्ति					
नगद तथा नगद समान	२०,२३६,४६९,६६०	२०,२४५,५६३,४४२	९,०९३,७८२	०.०४	लगानी सम्पत्तिबाट पुनः वर्गीकरण
नेपाल राष्ट्र बैंकमा रहेको मौज्दात	२०,४४२,१०७,७७८	२०,४४३,३४०,६५५	१,२३२,८७७	०.०१	अन्य सम्पत्तिबाट पुनः वर्गीकरण
बैंक तथा वित्तीय संस्थामा रहेको मौज्दात	-	-	-	-	
व्युत्पन्न वित्तीय उपकरण	२,२४५,७७४,८८०	२,९६५,५२८,१६८	७१९,७५३,२८८	३२.०५	अन्य सम्पत्तिबाट मुद्रा स्वैपको पुनः वर्गीकरण
अन्य व्यापारिक सम्पत्ति	२,०६०,०००	२,०६०,०००	-	-	
वित्तीय संस्थालाई कर्जा सापटी	९,९६६,४७७,९४७	९,९६६,४७७,९४७	-	-	
ग्राहकलाई कर्जा सापटी	२६२,०९८,७४०,७०५	२६१,७७२,०३१,४४९	(३२६,७०९,२५६)	(०.१२)	कर्जा नोक्शानी व्यवस्था
लगानी सुरक्षणपत्र	३४,४०४,१२४,८०२	३४,३२१,०३९,८१३	(८३,०८४,९८९)	(०.२४)	लागतमा NFRS को पुनर्मूल्यांकन
चालु कर सम्पत्ति	९२,२२२,१८२	१९२,१०५,६५०	९९,८८३,४६८	१०८.३१	नाफामा आएको परिवर्तनका कारण
सहायक कम्पनीमा लगानी	१,२०४,५००,०००	१,२०४,५००,०००	-	-	
सम्बद्ध कम्पनीमा लगानी	-	-	-	-	
लगानी सम्पत्ति	२,७१८,४२९,७८९	२,७१८,४२९,७८९	-	-	
सम्पत्ति तथा उपकरण	३,६५५,१४७,३१९	५,२७९,७६०,५८०	१,६२४,६१३,२६२	४४.४५	अन्य सम्पत्ति र अतिरिक्त मूल्यह्रासबाट Right of Use Assets को पुनर्वर्गीकरण
ख्याती तथा अमूर्त सम्पत्ति	१४०,१६५,९०७	१३६,४६८,२५५	(३,६९७,६५२)	(२.६४)	अतिरिक्त परिशोधन
स्थगन कर सम्पत्ति	-	-	-	-	
अन्य सम्पत्ति	६,९०४,६३८,२०५	४,८४१,९७९,७१५	(२,०६२,६५८,४९०)	(२९.८७)	नेपाल राष्ट्र बैंक र डेरिभेटिभ फाइनान्सियल इन्स्ट्रुमेन्टबाट बाँकी रहेको सम्पत्ति प्लान्ट र उपकरणमा Right of Use Assets को पुनर्वर्गीकरण
जम्मा सम्पत्ति	**३६४,११०,८५९,१७४**	**३६४,०८९,२८५,४६३**	**(२१,५७३,७१०)**	**-**	
दायित्व					
बैंक तथा वित्तीय संस्थालाई तिर्न बाँकी	३,९७२,६६१,६३८	३,९७२,६६१,६३८	-	-	
नेपाल राष्ट्र बैंकलाई तिर्न बाँकी	-	-	-	-	
व्युत्पन्न वित्तीय उपकरण	२,२३४,६५०,०००	२,९६२,१५६,२९६	७२७,५०६,२९६	३२.५६	अन्य दायित्वहरूबाट मुद्रा स्वैपको पुनर्वर्गीकरण
ग्राहकबाट निक्षेप	३११,३६७,९२२,४२१	३११,३६७,९२२,४२१	-	-	
सापटी (Borrowing)	-	-	-	-	
चालु कर दायित्व	-	-	-	-	
व्यवस्था	-	-	-	-	
स्थगन कर दायित्व	२९३,३६३,५११	२६५,४९८,१४३	(२७,८६५,३६९)	(९.५०)	NFRS समायोजनको कारणले स्थगन करमा परिवर्तन
अन्य दायित्व	५,८५९,४०६,८३७	५,३९८,५१४,१३२	(४६०,८९२,७०५)	(७.८७)	व्युत्पन्न वित्तीय साधनमा मुद्रा स्वैपको पुनर्वर्गीकरण
जारी गरिएको ऋणपत्र	१०,७३१,५७६,९७८	१०,७३१,५७६,९७८	-	-	
सुरक्षण नराखिएको सहायक आवधिक दायित्व	-	-	-	-	

वित्तीय अवस्थाको एकीकृत विवरण	लेखापरीक्षण नगरिएको वित्तीय विवरण अनुसार	लेखापरीक्षण गरिएको वित्तीय विवरण अनुसार	भिन्नता		भिन्नताको कारण
			रकममा	प्रतिशतमा	
जम्मा दायित्व	**३३४,४५९,५८१,३८५**	**३३४,६९८,३२९,६०७**	**२३८,७४८,२२२**	**०.०७**	
ईक्विटी	-	-	-	-	
शेयर पूँजी	११,५६४,००५,३६६	११,५६४,००५,३६६	-	-	
शेयर प्रिमियम	-	-	-	-	
संचित मुनाफा	३,६९८,८३४,०३४	३,५३४,२२५,९०६	(१६४,६०८,१२८)	(४.४५)	नाफा तथा नोक्सान विवरणमा समायोजन
जगेडा कोष	१४,३८८,४३८,३८८	१४,२९२,७२४,५८४	(९५,७१३,८०४)	(०.६७)	नाफा तथा नोक्सान विवरणमा समायोजन
ईक्विटी धारकलाई वितरण योग्य ईक्विटी	**२९,६५१,२७७,७८९**	**२९,३९०,९५५,८५६**	**(२६०,३२१,९३३)**	**(०.८८)**	
गैर नियन्त्रण स्वार्थ	-	-	-	-	
जम्मा ईक्विटी	**२९,६५१,२७७,७८९**	**२९,३९०,९५५,८५६**	**(२६०,३२१,९३३)**	**(०.८८)**	
जम्मा दायित्व र ईक्विटी	**३६४,११०,८५९,१७४**	**३६४,०८९,२८५,४६३**	**(२१,५७३,७१०)**	**(०.०१)**	

नाफा अथवा नोक्सानको एकिकृत विवरण	लेखापरीक्षण नगरिएको वित्तीय विवरण अनुसार	लेखापरीक्षण गरिएको वित्तीय विवरण अनुसार	भिन्नता		भिन्नताको कारण
			रकममा	प्रतिशतमा	
व्याज आम्दानी	३८,३७१,६५९,१४९	३८,३७२,७१५,६५२	१,०५६,५०२	०.००	Income recognition guidlines अनुसार अतिरिक्त आय
व्याज खर्च	२६,०००,४९४,८३५	२६,११३,९०४,४२८	११३,४०९,५९३	०.४४	पट्टा दायित्वमा ब्याज खर्चको पुनर्वर्गीकरण
खुद व्याज आम्दानी	**१२,३७१,१६४,३१४**	**१२,२५८,८११,२२४**	**(११२,३५३,०९०)**	**(०.९१)**	
शुल्क तथा कमिशन आम्दानी	२,७१२,००५,२५४	२,७१२,००५,२५४	-	-	
शुल्क तथा कमिशन खर्च	३८९,५२७,६०२	३८९,५२७,६०२	-	-	
खुद शुल्क र कमिशन आम्दानी	**२,३२२,४७७,६५२**	**२,३२२,४७७,६५२**	-	-	
खुद व्याज, शुल्क र कमिशन आम्दानी	**१४,६९३,६४१,९६६**	**१४,५८१,२८८,८७६**	**(११२,३५३,०९०)**	**(०.७६)**	
खुद कारोबार आम्दानी	१४७,०३७,६१५	१४७,०३७,६१५	-	-	
अन्य सञ्चालन आम्दानी	२९८,३८५,६६१	२९८,३८५,६६१	-	-	
कुल सञ्चालन आम्दानी	**१५,१३९,०६५,२४२**	**१५,०२६,७१२,१५२**	**(११२,३५३,०९०)**	**(०.७४)**	
ऋण र अन्य नोक्सानको लागि क्षय/ (फिर्ता)	३९४,१९७,०९२	७२१,९६२,८५१	३२७,७६५,७५९	८३.१५	अतिरिक्त कर्जा नोक्शानी व्यवस्था
खुद सञ्चालन आम्दानी	**१४,७४४,८६८,१५०**	**१४,३०४,७४९,३०१**	**(४४०,११८,८४९)**	**(२.९८)**	
सञ्चालन खर्च					
कर्मचारी खर्च	४,९९५,४९९,८१४	४,९६१,०९६,८४०	(३४,४०२,९७३)	(०.६९)	नाफामा परिवर्तनको कारणले कर्मचारी बोनसमा आएको परिवर्तन
अन्य सञ्चालन खर्च	२,५२८,६७८,९६९	२,०२६,०३४,३२३	(५०२,६४४,६४६)	(१९.८८)	सञ्चालन पट्टा खर्चको ब्याज खर्च र मूल्यह्रास र परिशोधनमा पुनर्वर्गीकरण
ह्रासकट्टी र परिशोधन	३९३,३५६,४२४	७८०,८२०,२७६	३८७,४६३,८५२	९८.५०	अन्य सञ्चालन खर्चबाट Right of Use Assets मा मूल्यह्रासको पुनः वर्गीकरण
सञ्चालन नाफा	**६,८२७,३३२,९४३**	**६,५३६,७९७,८६१**	**(२९०,५३५,०८२)**	**(४.२६)**	

नाफा अथवा नोक्सानको एकिकृत विवरण	लेखापरीक्षण नगरिएको वित्तीय विवरण अनुसार	लेखापरीक्षण गरिएको वित्तीय विवरण अनुसार	भिन्नता		भिन्नताको कारण
			रकममा	प्रतिशतमा	
गैर सञ्चालन आम्दानी	९,४६४,५८२	९,४६४,५८२	-	-	
गैर सञ्चालन खर्च	३५८,८०२,६३५	३७७,८९४,३११	१९,०९१,६७६	५.३२	अन्य सञ्चालन खर्चबाट Assets write off पुनर्वर्गीकरण
आयकर अघिको नाफा	**६,४७७,९९४,८९०**	**६,१६८,३६८,१३२**	**(३०९,६२६,७५८)**	**(४.७८)**	
आयकर खर्च					
यस आ.व. को कर	१,८६१,३९३,२२९	१,७६२,२००,४९१	(९९,१९२,७३८)	(५.३३)	नाफामा आएको परिवर्तनको कारण
स्थगन कर	(३४,७३६,८२०)	(३८,६०२,१८१)	(३,८६५,३६१)	११.१३	नाफामा आएको परिवर्तनको कारण
यस आ.व. को नाफा	**४,६५१,३३८,४८१**	**४,४४४,७६९,८२१**	**(२०६,५६८,६६०)**	**(४.४४)**	

५. प्रस्टीकरण र थप जानकारी

५.१ जोखिम व्यवस्थापन

बैंकको जोखिम व्यवस्थापन संरचनाले व्यवसायिक संयन्त्र र जोखिम व्यवस्थापन संयन्त्रलाई स्पष्ट रुपमा छुट्याएको छ । बैंकले प्रमुख जोखिम अधिकृत (CRO) को संयोजकत्वमा एक छुट्टै जोखिम र अनुपालना इकोसिस्टम गठन गरेको छ । दैनिक तथा आवधिक व्यवसाय सञ्चालनबाट उत्पन्न विश्वव्यापी, सूक्ष्म र विभागीय स्तरको जोखिमको मुल्याङ्कन गरी उच्च व्यवस्थापन, जोखिम व्यवस्थापन समिति र संचालक समितिमा छलफल पश्चात उचित निर्देशन जारी हुने गर्दछ ।

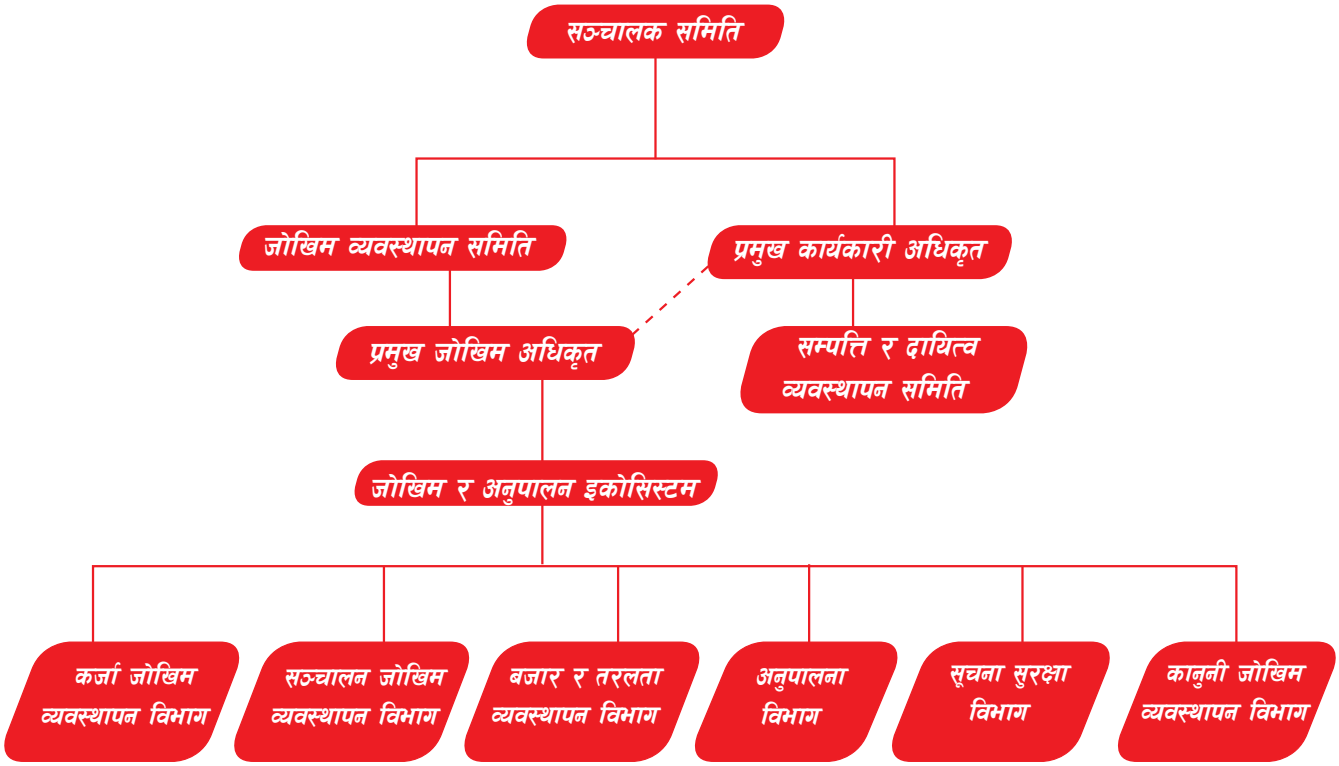

अ) जोखिम व्यवस्थापन समिति

सञ्चालक समिति बैंकको सर्वोच्च निकाय हो र नियामक निकायले जारी गरेको नियमन र निर्देशनको प्रभावकारी पालनाका लागि एथेष्ट नीति र फ्रेमवर्क बनाउन सञ्चालक समितिलाई Recommendation गर्न जिम्मेवार छ। सञ्चालक समितिले बैंकभित्रको प्रभावकारी व्यवस्थापनको लागि जोखिम सीमाको आधारमा रणनीति, नीति तथा प्रक्रियाको सुनिश्चितता गर्दछ। सञ्चालक समितिले आवधिक रुपमा जोखिम व्यवस्थापनको प्रतिवेदन समीक्षा गर्ने, जोखिम व्यवस्थापन समिति र सम्पत्ति दायित्व व्यवस्था समितिको प्रतिवेदनको आधारमा नीति, मापदण्ड सम्बन्धी तरलता र पूँजी पर्याप्तता तय गर्छ।

संस्थागत सुशासन सम्बन्धी राष्ट्र बैंकको निर्देशन अनुरुप बैंकले जोखिम व्यवस्थापन समिति गठन गरेको छ । यसको वर्षमा कम्तीमा चार वटा बैठक हुन्छ र आवश्यकता अनुसार बैठकको संख्या बढाउन पनि सकिन्छ। समितिले बैंकको समग्र जोखिम व्यवस्थापनलाई तरलता जोखिम, बजार जोखिम, सञ्चालन जोखिम र कर्जा जोखिमको रूपमा पहिचान, विश्लेषण र व्यवस्थापनमा कार्य गर्ने गरेको छ।

आ) जोखिम सुशासन (Risk Governance)

बैंकले तल्लो तहबाट उत्पन्न हुने जोखिम न्यूनीकरण गर्न नीति र प्रक्रियाहरू तयार गरी कार्यान्वयन गरेको छ । कर्मचारीहरुको स्वामित्व मानसिकता तथा क्षमता अभिवृद्धि गर्ने स्पष्ट जिम्मेवारी र उपयुक्त संस्कृतिको विकास गर्ने लगायतका विषयहरुमा बैंकले कर्मचारीहरुलाई प्रशिक्षित गरेको छ। बैंकले कर्जा, बजार र तरलता जोखिमहरू कुशलतापूर्वक व्यवस्थित गर्न उपयुक्त र एथेष्ट जोखिम व्यवस्थापन प्रारुप तयार गरी कार्यान्वयनमा ल्याएको छ । जोखिम सम्बन्धी नीतिको स्थापना र अनुपालनको लागि सञ्चालक समितिलाई

उपयुक्त recommendation गर्न जोखिम व्यवस्थापन समिति जिम्मेवार छ। पूँजी व्यवस्थापन र तरलता, पूँजी पर्याप्तता र संरचना, विदेशी मुद्रा र व्याजदर जोखिम र कर जोखिमको व्यवस्थापन सहित वासलात व्यवस्थापनको नीतिहरुको स्थापना र अनुपालनको लागी सम्पति र दायित्व समिति जिम्मेवार छ।

इ) आन्तरिक नियन्त्रण

बैंकको रणनीति र उद्देश्यहरू अनुरुपको उपलब्धि हासिल गर्ने गरी बैंकमा उचित आन्तरिक नियन्त्रण प्रारुप सुनिश्चित गर्ने जिम्मेवारी सञ्चालक समितिको हुन्छ। बैंकिङ्ग व्यवसायको विस्तार र वृद्धिको क्रममा लाभदायक व्यवसायका अवसरहरू उपयोग गर्न, क्षति निम्त्याउन सक्ने जोखिमलाई हटाउन वा घटाउन उचित नियन्त्रण संयन्त्र भएको सुनिश्चत गर्ने अभिभारा सञ्चालक समितिको हुन्छ। सञ्चालक समितिले बैंकमा जोखिम लेखाङ्कन, जोखिम मूल्याङ्कन, जोखिम न्यूनीकरण र नियन्त्रण र अनुगमनको नीति र प्रक्रियाहरू व्यवस्था गरेको छ, जुन राष्ट्र बैंकको निर्देशनअनुरूप बैंकमा प्रभावकारी रूपमा लागु भएको छ। कम्पनीको आन्तरिक नियन्त्रण प्रणालीको प्रभावकारिता सम्बन्धमा सञ्चालक समिति, यसअन्तर्गतको समिति, व्यवस्थापन र आन्तरिक लेखापरीक्षण विभागद्वारा नियमित समीक्षा गरिन्छ। आन्तरिक लेखापरीक्षणले नीति र मापदण्डको अनुपालन र नियमित लेखापरीक्षण, विशेष लेखापरीक्षण, सूचना प्रणालीको लेखापरीक्षण, AML, CFT र KYC लेखापरीक्षण, ISO लेखापरीक्षणका साथै जोखिममा आधारित आन्तरिक लेखापरीक्षण मार्फत बैंकमा आन्तरिक नियन्त्रण प्रणाली र संरचनाहरूको प्रभावकारिताको अनुगमन गर्दछ। लेखापरीक्षणका दौरानमा देखिएका कैफियतहरु तत्काल सुधारात्मक उपायहरू आरम्भ गर्नका लागि प्रमुख कार्यकारी अधिकृत र व्यापार प्रमुखहरूलाई कैफियतहरु रिपोर्ट गरिन्छ। आन्तरिक लेखापरीक्षण प्रतिवेदन लेखा परीक्षण समितिसमक्ष समीक्षाको लागि पठाइन्छ र समितिले सम्बन्धित विभाग, क्षेत्रीय कार्यालय वा शाखा कार्यालहरुलाई सम्बन्धित मुद्दामा उपयुक्त सुधारात्मक कार्य गर्न आवश्यक निर्देशन जारी गर्छ।

५.१.१ कर्जा जोखिम

कर्जा जोखिम भनेको कर्जा प्रवाहका सर्तहरू बमोजिम बैंकलाई भुक्तानी गर्ने आफ्नो दायित्व पूरा गर्न ऋणी असक्षम हुने जोखिम हो। बैंकले उपयुक्त निरीक्षण र रिपोर्टिङको प्रारुप स्थापना गरी कर्जा जोखिम निरीक्षण र रिपोर्टिङ प्रारुपलाई कर्जा जोखिम न्यूनीकरणको लागि कार्यान्वयन गरेको छ। कर्जा जोखिमको प्रभावकारी व्यवस्थापनका लागि बैंकले विभिन्न नीतिहरू, प्रक्रियाहरू, दिशानिर्देशहरू तयार गरी कार्यान्वयन गरेको छ। जोखिमको विविधिकरण र एकाग्रत जोखिम (Concerntration Risk) व्यवस्थापन गर्न, विशिष्ट गतिविधि वा उत्पादनको प्रकार, एकल ऋणी वा आपसमा सम्बन्धित ऋणीको समूह, क्षेत्रगत कर्जा लगायतका क्षेत्रमा कर्जा सीमा तोकि कर्जा जोखिमको निगरानी र कर्जा जोखिम व्यवस्थापन संयन्त्र तय गरी लागु गरिएको छ। बैंकले कर्जा जोखिम आंकलन गर्न हरेक ऋणीको आन्तरिक rating गर्दछ जसले बैंकलाई समग्र पोर्टफोलियोको जोखिम व्यवस्थापन गर्न मद्दत गर्दछ। बैंकले व्यापारिक कर्जा लिने ऋणीहरुको व्यवसाय अवलोकनको माध्यमबाट अनुगमन गर्दछ र व्यक्तिगत ग्राहकहरूको हकमा उहाँहरुको दायित्व वहन क्षमता नियमित रूपमा अपडेट गर्ने व्यवस्था कार्यान्वयनमा ल्याएको छ।

संकटोन्मुख कर्जा र समस्याग्रस्त कर्जा व्यवस्थापनका लागि उपचारात्मक कदम चाल्न बैंकसँग उपयुक्त कानुनी कदम चाल्ने लगायतका प्रभावकारी प्रक्रिया र कार्यविधिहरु छन्। यो बाहेक, समस्याग्रस्त जोखिमहरू लेखाङ्कन गर्न र समयमै नोक्सानी व्यवस्था गर्न बैंकसँग कर्जा जोखिम मूल्याङ्कन नीति, प्रक्रियाहरू र नियन्त्रण प्रणाली कार्यान्वयनमा छन्। कर्जा जोखिमको प्रभावकारी व्यवस्थापनका लागि बैंकले विभिन्न प्रणाली, नीतिहरू, प्रक्रियाहरू र दिशानिर्देशहरू कार्यान्वयन गरेको छ। बैंकले जोखिमको आंकलन गर्न निम्न गतिविधिहरू सञ्चालन गरेको छ :

- स्वीकृत गरिएका नीति/कार्यविधि/निर्देशिका कार्यान्वयनमा छन्,
- Product अनुसार र ईकाई अनुसारको कर्जा सीमा सम्बन्धी वास्तविक जोखिम जाँच, सहनशिलता र सीमा, लगायतका विषयहरु Product Paper दिशानिर्देश, एकीकृत कर्जा नीति र एकीकृत कर्जा जोखिम व्यवस्थापन नीतिमा उल्लेख गरिएको।
- सम्बन्धित विभागले तयार गरेको विभिन्न प्रतिवेदनहरू जस्तै खाता अनुगमन प्रतिवेदन, Overdue प्रतिवेदन, राष्ट्र बैंक प्रतिवेदन र मार्जिन निगरानी प्रतिवेदन कर्जा जोखिम व्यवस्थापन प्रतिवेदन लगायतका प्रतिवेदनहरुको आवधिक समीक्षा गर्ने गरिएको छ। समग्र रणनीति र महत्वपूर्ण नीतिहरू नियमित रूपमा सञ्चालन समितिले समीक्षा गर्ने गरेको छ।

यसबाहेक, बैंकको कर्जा जोखिम व्यवस्थापन गर्न तय गरेको रणनीति र नीतिहरू कार्यान्वयन गर्न र यी नीतिहरूको अनुसार कर्जा जोखिम र कर्जा पोर्टफोलियोको गुणस्तर व्यवस्थापन र नियन्त्रण गर्न एथेष्ट संरचना र प्रणाली सुनिश्चित गर्न उच्च व्यवस्थापन जिम्मेवार छ।

अ) **अधिकतम कर्जा जोखिम** (Maximum Exposure to Credit Risk)

बैंकसँग रहेको सम्पति मुख्यतया कर्जा सापटी र परिमार्जित लागतमा लगानीको रुपमा रहेको छ। यस्ता अवस्थामा वित्तीय सम्पतिको Carrying रकमले अधिकतम कर्जा जोखिम नै Exposure हो।

आ) **भाखा ननाघेको र हानी नभएको र भाखा नाघेको र हानी भएका बैंकको आन्तरिक कर्जा रेटिङ प्रणालीमा आधारित रहि तयार गरिएको तलको तालिकाले कर्जा नोक्सानीका सबै वित्तीय सम्पतिको वर्गीकरण र गुणस्तर देखाउँदछ :**

रकम रु दश लाख

विवरण	भाखा ननाघेको र हानी नभएका	९० दिन सम्म भाखा नाघेका	९१ दिन देखि १८० दिन सम्म भाखा नाघेका	१८० दिन भन्दा बढी भाखा नाघेका	जम्मा
वित्तीय सम्पत्ति					
संशोधित लागतमा भारित सम्पत्ति					
नगद र नगद समान	२०,२४६	-	-	-	२०,२४६
नेपाल राष्ट्र बैंकमा रहेको मौज्दात	२०,४४३	-	-	-	२०,४४३
बैंक तथा वित्तीय संस्थामा मौज्दात	-	-	-	-	-
ग्राहकलाई कर्जासापटी	२५३,१३०	६,२४२	३१९	२,०८१	२६१,७७२
बैंक तथा वित्तीय संस्थालाई कर्जा सापटी	९,९६६	-	-	-	९,९६६
लगानी सम्पत्ति	३१,२४०	-	-	-	३१,२४०
नाफा र नोक्सान मार्फत Fair value (FVTPL)					
व्यूत्पन्न वित्तीय उपकरण	२,९६६	-	-	-	२,९६६
अन्य विस्तृत आयमार्फत Fair value (FVTOCI)					
लगानी सुरक्षणपत्र	३,०८१	-	-	-	३,०८१
जम्मा	**३४१,०७२**	**६,२४२**	**३१९**	**२,०८१**	**३४९,७१४**

५.१.२ बजार जोखिम

वित्तीय संस्थाको वासलातमा रहेको र बाहिर रहेको मूल्यमा बजार मूल्यमा हुने घटबढले हुने जोखिमलाई बजार जोखिम भनी परिभाषित गरिएको छ। बजार जोखिम त्यस्तो जोखिम हो जसका कारण वित्तीय औजारको भविष्यमा नगद प्रवाह वा निष्पक्ष मूल्य घटबढ हुन्छ। बजार जोखिमले तीन प्रकारका जोखिमलाई जनाउँदछ : विदेशी मुद्रा सटही (मुद्रा जोखिम), बजार व्याजदर (व्याजदर जोखिम) र बजार मूल्य (मूल्य जोखिम)।

क) मुद्रा जोखिम

विदेशी मुद्रा सटही जोखिमका कारण बैंकको आफ्नो सम्पत्ति र दायित्वमा उथलपुथल हुने सम्भावना हुन्छ र उसको सम्पत्ति र दायित्वको मुद्रा तथा उल्लेख हुने मुद्राको मूल्यमा आउने भिन्नताका कारण वित्तीय क्षति हुने सम्भावना हुन्छ। वित्तीय विवरण तयार पार्ने मितिसम्म बैंकले विदेशी मुद्रालाई लिन र दिन सकिने मानेको छ।

ख) व्याजदर जोखिम

व्याजदर जोखिम त्यो जोखिम हो जसका कारण वित्तीय उपकरणको fair value वा भविष्यमा हुने नगद प्रवाह बजार व्याजदरका कारण तलमाथि हुन्छ।

ग) ईक्विटी मूल्य जोखिम

ईक्विटी मूल्य जोखिम त्यस्तो जोखिम हो जसका कारण वित्तीय उपकरणको fair value वा भविष्यमा हुने नगद प्रवाह ईक्विटीको मूल्यमा हुने परिवर्तनका कारण तलमाथि हुन्छ (व्याजदर जोखिम र मुद्रा जोखिम बाहेकका कारणले)। यस्तो परिवर्तन सम्बन्धित वित्तीय उपकरण वा यसको जारी गर्ने निकायका हुन सक्छ वा उक्त वित्तीय उपकरणले व्यापार गर्ने बजारलाई असर गर्ने तत्वका कारण हुन सक्छ। कम्पनीको ईक्विटी मूल्य जोखिम FVTOCI मा राखिएको कारण पनि हुनसक्छ जसको मूल्य बजार मूल्यमा भएको परिवर्तन अनुसार तल माथि हुन्छ।

आफूले लिन चाहेको वा लिन सक्ने जोखिम प्रोफाइल र बजार जोखिमको तह अनुसार बैंकले यसको बजार जोखिम व्यवस्थापन गर्ने रणनीति बनाएको छ। बजार जोखिम रणनीति आवधिक रुपमा अद्यावधिक गर्नुपर्छ

(कम्तिमा वर्षको एक पटक वा बजार क्रियाकलापमा भएको परिवर्तन अनुसार) र व्यवसाय, रणनीति योजना तथा बाह्य सञ्चालन वातावरणमा हुने अर्थपूर्ण विकास अनुसार यसको नियमित समीक्षा गर्नुपर्छ।

बैंकको व्यवस्थापन जानकारी प्रणालीले वास्तविक आकार, प्रतिफल, जोखिम, सम्भावित नाफा वा नोक्सान ईत्यादिको बिषयमा नियमित रुपमा विवरण निष्काशन गर्छ र यस्ता विवरण समीक्षाको लागि सञ्चालक समिति तथा उच्च व्यवस्थापनलाई पठाइन्छ। घटनाक्रम अनुसार उपयुक्त योजनाहरु तयार पारेर राखिएको छ।

५.१.३ तरलता जोखिम

व्याजदर वा सुरक्षणपत्र (ईक्वीटी) को मूल्य, विदेशी विनिमय दर र वस्तुको मूल्यको उतार चढाव साथै अस्थिरताको बजारस्तरमा प्रतिकुल परिवर्तनको कारण बैंकले बजार जोखिमलाई लेखाङ्कन गरेको छ। तरलता जोखिमले बैंकको दायित्व पूरा गर्न असफल हुने सम्भावना हुन सक्छ। तरलता जोखिम व्यवस्थापनले बैंकको वित्तीय अवस्थालाई प्रतिकुल प्रभाव नपारी दायित्व पूरा गर्ने बैंकको क्षमता सुनिश्चित गर्न मद्दत गर्छ र बैंकको प्रतिकुलताको अवस्था विकास गर्ने सम्भावना कम गर्छ।

तरलता जोखिमलाई नगद वा अन्य वित्तीय सम्पत्ति प्रदान गरेर व्यवस्थित गरिएको वित्तीय दायित्वसँग सम्बन्धित दायित्वहरु पूरा गर्न बैंकले कठिनाई भोग्न सक्ने जोखिमलाई तरलता जोखिम भनी परिभाषित गरिएको छ। सामान्य र असामान्य दुवै परिस्थितिमा नगद प्रवाहको समय नमिल्दा बैंकले भुक्तानी दायित्वहरु पूरा गर्न असमर्थ हुन सक्ने सम्भावनाको कारण तरलता जोखिम उत्पन्न हुन सक्छ।

यो जोखिमलाई कम गर्न व्यवस्थापनले मूल निक्षेप आधार बाहेक विभिन्न स्रोतहरुको व्यवस्था गरेको छ र तरलतालाई विचार गरी सम्पत्ति व्यवस्थापन गर्ने र भविष्यमा नगद प्रवाह र तरलतालाई दैनिक रुपमा अनुगमन गर्ने नीति अपनाएको छ। बैंकले तरलता जोखिम व्यवस्थापन गर्न आन्तरिक नियन्त्रण प्रक्रियाहरु र आकस्मिक योजनाहरु विकास गरेको छ। आकस्मिक योजनाहरुले अपेक्षित नगद प्रवाहको मूल्याङ्कन र उच्च ग्रेडको धितोको उपलब्धतालाई समेटेको छ र यसलाई आवश्यक लगानी सुनिश्चितताको लागि प्रयोग गर्न सकिन्छ।

निम्न तालिकामा लगानीको पोर्टफोलियोको परिपक्वता प्रोफाइललाई छुट बिनाको (undiscounted) रकम प्रवाहको आधारमा चित्रण गरिएको छ जुन आवश्यक तरलताको स्तर पूरा गर्न व्यवस्थित गरिएको हो जुन यो तरलता अभाव हुने बेलामा कुनै व्यवसायको वित्तीय दायित्वहरुको समय सीमालाई ध्यानमा राखेर बनाएको हो।

रकम रु दश लाख

विवरण	३ महिना भन्दा कम	३ महिना देखि ६ महिना	६ महिना देखि १ वर्ष	१ वर्ष भन्दा बढी	जम्मा
सम्पत्ति					
नगद र नगद समान	२०,२४६	-	-	-	२०,२४६
नेपाल राष्ट्र बैंकमा रहेको मौज्दात	२०,४४३	-	-	-	२०,४४३
बैंक तथा वित्तीय संस्थामा मौज्दात	-	-	-	-	-
व्युत्पन्न वित्तीय उपकरण	२,९६६	-	-	-	२,९६६
अन्य ब्यापारिक सम्पत्ति	२	-	-	-	२
बैंक तथा वित्तीय संस्थालाई कर्जा सापटी	१,९१८	९७	-	७,९५२	९,९६६
ग्राहकलाई कर्जा सापटी	२२,६२९	४९,६९२	३६,१५२	१५३,२९९	२६१,७७२
लगानी सुरक्षणपत्र	१०,६५३	४,६३५	३,६५०	१५,३८२	३४,३२१
जम्मा	**७८,८५७**	**५४,४२४**	**३९,८०२**	**१७६,६३४**	**३४९,७१६**
दायित्व					
बैंक तथा वित्तीय संस्थालाई तिर्न बाँकी रकम	३,९७३	-	-	-	३,९७३
नेपाल राष्ट्र बैंकलाई तिर्न बाँकी रकम	-	-	-	-	-
व्युत्पन्न वित्तीय उपकरण	२,९६२	-	-	-	२,९६२
ग्राहकको निक्षेप	६८,३२२	४४,१७९	५६,४५३	१४२,४१४	३११,३६८
सापटी	-	-	-	-	-
जारी गरिएको ऋणपत्र	-	-	-	१०,७३२	१०,७३२
जम्मा	**७५,२५६**	**४४,१७९**	**५६,४५३**	**१५३,१४५**	**३२९,०३४**

सञ्चालन जोखिम

अपर्याप्त वा असफल आन्तरिक प्रक्रिया, व्यक्ति र प्रणाली वा बैंकको लागि कानुनी जोखिमसहित बाह्य घटनाहरुको प्रभावबाट हुने सम्भावित जोखिमबाट हुने नोक्सानको रुपमा सञ्चालन जोखिमलाई परिभाषित गरिएको छ।

सञ्चालन जोखिम बैंकको सबै कार्यमा व्यापक छ र मानव संसाधन, प्रणाली र प्रक्रियागत डिजाइन लगायत बैंकले काम गर्न विकास गरेका सबै स्रोतबाट प्रभावित हुन्छन्। सञ्चालन जोखिम जालसाजी, व्यवसायमा हुने अवरोध, प्रणाली असफलता, भौतिक पूर्वाधारमा क्षति, कार्यान्वयनमा असफलता र सेवा डेलिभरी, उत्पादहरूमा स्वाभाविक जोखिम, ग्राहकहरू, प्रक्रियाहरूमा अयोग्यता वा त्रुटिपूर्ण प्रक्रिया डिजाइनहरू र व्यापार जस्ता आन्तरिक र बाह्य दुवै कारणले हुन सक्छ। कुनै पनि व्यवसायिक काम वा Business Support काममा जोखिम उत्पन्न हुन सक्छ।

जोखिम व्यवस्थापन र नैतिक व्यवसायिक अभ्यासको बलियो संस्कृतिले हानिकारक सम्भावित सञ्चालन जोखिम घटनाबाट रोक्न बैंक प्रतिबद्ध छ र घट्न सक्ने जोखिमका घटनासँग जुध्नसक्ने स्थितिमा छ। सञ्चालक समिति र उच्च व्यवस्थापनको काम र नीति, प्रक्रिया तथा प्रणालीले जोखिम व्यवस्थापन संस्कृतिको लागि बलियो आधार प्रदान गरेको छ। बैंकले प्रमुख नियन्त्रणका मापदण्ड, प्रमुख नियन्त्रण स्वमूल्याङ्कन र मुख्य जोखिम सूचकांकलाई उपकरणको रुपमा प्रयोग गरेर सञ्चालन जोखिम घटनाहरुलाई समयानुकुल बुझ्दै तथा लुकेका जोखिमलाई लेखाङ्कन, मूल्याङ्कन र नियन्त्रण गर्छ।

बैंकले उच्चस्तरीय प्रशासनिक मापदण्डको सुनिश्चितता, आचारसंहिताको पालना साथै नियामक निकाय तथा बैंकको आन्तरिक नीति, प्रक्रियाहरू र मापदण्ड अनुपालनको पनि सुनिश्चितता गर्नुपर्छ।

प्रभावकारी नीतिहरू, प्रक्रियात्मक मापदण्ड र स्तरीय सञ्चालन प्रक्रिया जोखिम व्यवस्थापनको लागि बलिया उपकरण हुन्। तसर्थ, विभागले नीति र प्रक्रियाहरूको पर्याप्तता र प्रभावकारिता तथा तिनको प्रभावकारी कार्यान्वयन नजिकबाट अनुगमन गरिरहेको हुन्छ र यी नियामक निकायको मापदण्ड अनुसारको छ गतिशिल जोखिम वातावरण अनुकुल छ भन्ने निश्चित गर्छ।

५.२ पूँजी व्यवस्थापन

५.२.१ गुणात्मक प्रकटीकरण

बैंकले "Integrated ICAAP and Stress Testing Guideline 2023" तयार पारेर कार्यान्वयन गरेको छ जसलाई सञ्चालक समितिले पारित गरेको हो। यसले बैंकलाई आन्तरिक पूँजीको मात्रा, प्रकार र वितरण मूल्याङ्कन र सुधार गर्न सहयोग गर्छ जुन बैंकमा उजार हुन सक्ने जोखिमको प्रकृति र तहलाई ढाक्नको लागि पर्याप्त हुन्छ।

आन्तरिक पूँजी योग्यता निर्धारण प्रक्रिया (ICAAP) मा सुशासन व्यवस्था, वस्तुगत जोखिम व्यवस्थापनको कुशल प्रक्रिया र आर्थिक पूँजी आंकलन र सुधारको लागि प्रभावकारी प्रणाली हुनु आवश्यक छ। आर्थिक पूँजीले (आर्थिक रुपमा आवश्यक पूँजी) ले बैंकको व्यवसाय सञ्चालन र सम्बन्धित जोखिमहरुमा लगानीको लागि आवयश्क पूँजीगत आवश्यकतालाई जनाउँछ।

यस प्रकृयाले बैंकको जोखिम प्रोफाइल र यसको जोखिम व्यवस्थापन, नियन्त्रण वातावरण र रणनीतिक योजनाको प्रभावकारिताको सम्बन्धमा पूँजी पर्याप्तता आवश्यकताहरूको मूल्याङ्कन गर्न उचित विधि र प्रक्रियाहरू तोकेर आन्तरिक पूँजी पर्याप्तताको गणनाको लागि नीति र प्रक्रियात्मक मार्गदर्शन प्रदान गर्दछ।

रणनीतिक उद्देश्यहरूको सम्बन्धमा बैंकको वर्तमान र भविष्यको पूँजी आवश्यकताहरू सुनिश्चित गर्न विशेषगरी सञ्चालक समिति उत्तरदायी हुनेछ। व्यवस्थापनले बैंकले विभिन्न व्यावसायिक गतिविधिहरूको क्रममा सामना गरिरहेको जोखिमहरूको प्रकृति र स्तरको र यो जोखिम कसरी पूँजी स्तरसँग सम्बन्धित छ भनेर समीक्षा गर्नेछ र सोही अनुसार जोखिम व्यवस्थापनको लागि जोखिम व्यवस्थापन प्रारुप कार्यान्वयन गर्नेछ।

५.२.२ गुणात्मक प्रकटीकरण

अ) पूँजीगत संरचना र पूँजीगत पर्याप्तता

क) प्राथमिक पूँजी तालिका

रकम रु दश लाख

क्र.स	विवरण	रकम
१	चुक्ता पूँजी	११,५६४
२	शेयर प्रिमियम/पूँजीगत मौज्दात	-
३	प्रस्तावित बोनस शेयर	-
४	वैधानिक साधारण कोष	५,४७८
५	संचित आम्दानी	३,५३४
६	चालू वर्षको अनुमानित संचित नाफा	-
७	पूँजी फिर्ता जगेडा कोष	४,६४५
८	अन्य स्वतन्त्र मौज्दात	-
९	स्थगन कर सम्पत्ति	-
१०	अमूर्त सम्पत्ति	(१३६)
११	वित्तीय स्वार्थ सहित संस्थागत स्वपूँजीमा लगानी	(२१०)
१२	सीमा भन्दा अधिक संस्थागत स्वपूँजीमा लगानी	-
१३	सीमा भन्दा अधिक जग्गा र भवन खरिद	-
	प्राथमिक पूँजी	**२४,८७५**

ख) पुरक पूँजी तालिका

रकम रु दश लाख

क्र.स	विवरण	रकम
१	सुरक्षण नराखेको सहायक आवधिक दायित्व	६,४७७
२	सामान्य कर्जा नोक्सानी व्यवस्था	३,७१५
३	सटही समीकरण कोष	४९
४	लगानी समायोजन कोष	३
	पुरक पूँजी	**१०,२४४**

ग) सुरक्षण नराखिएको सहायक आवधिक ऋणको (Subordinated Term Debt) बक्यौता रकम, परिपक्व हुने मिति तथा वर्षमा उत्पन्न रकम र पूँजी कोषको रुपमा गणना योग्य रकमको विस्तृत जानकारी।

रकम रु दश लाख

विवरण	बक्यौता रकम	जारी मिति	परिपक्व मिति	व्याजदर (प्रतिशत)	पूँजीगत कोषको लागि योग्य रकम
९ प्रतिशत एनआईसी एशिया ऋणपत्र २०८१/८२	३,०००	१४-जनवरी-१८	१३-जनवरी-२५	९.००%	६००
११ प्रतिशत एनआईसी एशिया ऋणपत्र २०८२/८३	१,८३०	२०-सेप्टेम्बर-१८	१९-सेप्टेम्बर-२५	११.००%	७३२
१० प्रतिशत एनआईसी एशिया ऋणपत्र २०८५/८६	२,४०५	१-मार्च-१९	२६-फेबुअरी-२९	१०.००%	२,४०५
१०.२५ प्रतिशत एनआईसी एशिया ऋणपत्र २०८३/८४	१,९४४	२७-अगस्त-१९	२५-अगस्त-२६	१०.२५%	१,१६६
८.५ प्रतिशत एनआईसी एशिया ऋणपत्र २०८८	१,५७४	१२-जुलाई-२१	१०-जुलाई-३१	८.५०%	१,५७४
कूल	**१०,७५२**				६,४७७

घ) पूँजीबाट कटौती

- ख्याती सम्पत्तिमा रहेको रु १३.६ करोडको सफ्टवेयर प्राथमिक पूँजीबाट घटाइएको छ।
- बैंकले एन आई सी एशिया क्यापिटल लिमिटेड पूर्ण स्वामित्व भएको सहायक कम्पनी र एन आई सी एशिया अवकाश कोष मा गरेको क्रमशः रु २० करोड र रु १ करोड बराबरको लगानी रकम प्राथमिक पूँजीबाट घटाइएको छ।

ङ) कूल पूँजीगत कोष

रकम रु दश लाख

क्र.स	विवरण	रकम
१	प्राथमिक पूँजी	२४,८७५
२	पूरक पूँजी	१०,२४४
	कूल पूँजीगत कोष	**३५,११८**

च) पूँजी पर्याप्तता अनुपात १६ जुलाई २०२३ मा गरिएको गणना अनुसार बैंकको पूँजी पर्याप्तता अनुपात १३.३६ प्रतिशत छ।

छ) **चालू र भविष्यका गतिविधिमा सहायता गर्न पूँजीगत पर्याप्तता अनुपात मूल्याङ्कनको लागि बैंकको आन्तरिक शैलीको संक्षिप्त विवरण**

बैंकको बजेट नीति र रणनीतिक योजनामा उल्लेख गरिए अनुसार बैंकले दीर्घकालिन योजना हासिलका लागि ५ वर्षे रणनीतिक योजना बनाएको छ र वार्षिक बजेट, सञ्चालन र रणनीतिक योजना बनाएको छ।

व्यापार योजनाअनुसार बैंकको पूँजी पर्याप्तता बैंकको पूँजीको माग अनुरुप सुनिश्चित गर्न व्यवस्थापन र सञ्चालक समिति विवेकपूर्ण र सक्रियताका साथ "Integrated ICAAP and Stress Testing" अनुसार पूँजी र जोखिम मूल्याङ्कन, दबाब परीक्षण र परिदृश्य परीक्षण, अनुगमन र रिपोर्टिङको प्रक्रियामा संलग्न छन्।

उच्च व्यवस्थापनलाई जोखिम प्रोफाइल, प्रवृत्ति, र पूँजी आवश्यकता सम्बन्धी आवश्यक जानकारी प्रदान गर्न औपचारिक अनुगमन र रिपोर्टिङ संयन्त्र स्थापना गरिएको छ। त्यस्ता, प्रतिवेदनहरू मासिक र त्रैमासिक रुपमा तयार पारी सम्बन्धित व्यवसाय इकाई/विभाग, जोखिम व्यवस्थापन विभाग र सम्पत्ति दायित्व समिति (ALCO) बैठकमा राखिन्छ। थप त्रैमासिक रिपोर्ट समीक्षा र छलफलका लागि जोखिम व्यवस्थापन समिति र बोर्डमा प्रस्तुत गरिन्छ।

ज) **विशेषगरी हाइब्रिड पूँजीगत औजारसहित अधिनस्थ अवधि ऋणको अवधि, सर्तहरु र मुख्य विशेषताको सारांश**

शेयर पूँजी : बैंकसँग एक सय रुपैयाँ मूल्य भएका एउटै मात्र वर्गको ईक्विटी शेयर छ। ईक्विटी शेयर भएका हरेक व्यक्तिले एक शेयर बराबर एक भोटको अधिकार राख्छन्। बैंकको लिक्वीडेसन भएको खण्डमा ईक्विटी हुनेले अधिमान्य रकम वितरण गरेपछि बैंकको बाँकी सम्पत्ति प्राप्त गर्ने हक हुनेछ। शेयरधनीसँग भएको ईक्विटी शेयरको अनुपातमा बाँकी सम्पत्ति वितरण हुनेछ।

ऋणपत्र : बैंकले ९ प्रतिशत एन आई सी एशिया ऋणपत्र २०८१/८२, ११ प्रतिशत एन आई सी एशिया ऋणपत्र २०८२/८३, १० प्रतिशत एन आई सी एशिया ऋणपत्र २०८५/८६, १०.२५ प्रतिशत एन आई सी एशिया ऋणपत्र २०८३/८४, र ८.५ प्रतिशत एन आई सी एशिया ऋणपत्र २०८८ गरी क्रमशः ३०० करोड रुपैयाँ, १८३ करोड रुपैयाँ, २४०.५ करोड रुपैयाँ, १९४.४ करोड र १५७.४ करोड रुपैयाँको ऋणपत्र जारी गरेको छ। यी ऋणपत्रसँग कुनै मतदान अधिकार हुँदैन। बैंकको निक्षेपकर्तासँग ऋणपत्र अधिनस्थ हुनेछ।

आ) **जोखिमका क्षेत्र**

क) कर्जा जोखिम, बजार जोखिम र सञ्चालन जोखिमको तालिका

क्र.स	विवरण	रकम रु. दश लाख
१	कर्जा जोखिम वापतको जोखिम भारित सम्पत्ति	२३६,०३०
२	संचालन जोखिम वापतका भारित सम्पत्ति	१६,६११
३	बजार जोखिम वापतको भारित सम्पत्ति	१,२४६
	Pillar II अन्तर्गतको समायोजन	
	नेपाल राष्ट्र बैंकको निर्देशन अनुसार सञ्चालन आम्दानीको ३ प्रतिशत	३,८५०
	जोखिम भारित क्षेत्रका लागि दुई प्रतिशत थप	५,०७८
	कुल जोखिम वापतको भारित सम्पत्ति (Total RWE)	**२६२,८१५**

ख) कर्जा जोखिमको ११ वर्ग अन्तर्गत जोखिम

रकम रु दश लाख

क्र.स	विवरण	खुद किताबी मूल्य	RWE
१	केन्द्रिय बैंक र सरकारसँग दाबी	६९,१२२	-
२	अन्य वित्तीय संस्थासँगको दाबी	-	-
३	बैंकहरुसँगको दाबी	१४,७७३	३,०७६
४	कर्पोरेट र Securities Firm सँग दाबी	७०,८४८	७०,८४८
५	उपभोक्ता तथा साना कर्जा (Regulatory Retail Portfolio) (भाखा ननाघेको)	१०४,३९६	७८,२९७
६	आवासीय सम्पत्तिबाट सुरक्षित पारिएको दाबी	५५,११३	३३,११९
७	व्यापारिक घरजग्गाबाट सुरक्षित पारिएको दाबी	१५,६९४	१५,६९४
८	विगतको बाँकी दाबी	८०५	१,२०८
९	उच्च जोखिम दाबी	९,९८४	१४,९७६
१०	अन्य सम्पत्ति	२५,८८०	१५,४१५
११	गैर वासलात विवरण	११,२४३	३,३९८
	कुल	**३७७,८५८**	**२३६,०३०**

ग) कुल जोखिम भारित सम्पत्ति गणनाको तालिका विवरण

विवरण	खुद किताबी मूल्य	विशेष व्यवस्था र मूल्याङ्कन समायोजन	उपयुक्त सी आर एम	खुद मूल्य	जोखिम भार प्रतिशतमा	जोखिम भारित सम्पत्ति
वासलात क्षेत्र	क	ख	ग	घ=क-ख-ग	ङ	च=घxङ
नगद मौज्दात	७,५३३	-	-	७,५३३	०%	-
राष्ट्र बैंकसँग रहेको मौज्दात	१६,५६६	-	-	१६,५६६	०%	-
सुन	-	-	-	-	०%	-
सरकारी सुरक्षणपत्रमा लगानी	३७,९०४	-	-	३७,९०४	०%	-
सरकारसँगको दाबी	१०,९६२	-	-	१०,९६२	०%	-
राष्ट्र बैंकसँग निष्काशित सुरक्षणपत्रमा लगानी	-	-	-	-	०%	-
राष्ट्र बैंकसँगको दाबी	३,६९१	-	-	३,६९१	०%	-
विदेशी सरकार र केन्द्रिय बैंकसँग दाबी (ECA 0-1)	-	-	-	-	०%	-
विदेशी सरकार र केन्द्रिय बैंकसँग दाबी (ECA 2)	-	-	-	-	२०%	-
विदेशी सरकार र केन्द्रिय बैंकसँग दाबी (ECA 3)	-	-	-	-	५०%	-
विदेशी सरकार र केन्द्रिय बैंकसँग दाबी (ECA 4-6)	-	-	-	-	१००%	-
विदेशी सरकार र केन्द्रिय बैंकसँग दाबी (ECA 7)	-	-	-	-	१५०%	-
BIS, IMF, ECB, EC र अन्य बहुपक्षीय विकास	-	-	-	-	०%	-
अन्य बहुपक्षीय विकास बैंकसँगको दाबी	-	-	-	-	१००%	-
स्वदेशी सार्वजनिक संस्थासँग दाबी	-	-	-	-	१००%	-
सार्वजनिक संस्थासँग दाबी (ECA 0-1)	-	-	-	-	२०%	-
सार्वजनिक संस्थासँग दाबी (ECA 2)	-	-	-	-	५०%	-
सार्वजनिक संस्थासँग दाबी (ECA 3-6)	-	-	-	-	१००%	-
सार्वजनिक संस्थासँग दाबी (ECA 7)	-	-	-	-	१५०%	-

बाँकी अर्को पृष्ठमा...

अघिल्लो पृष्ठको निरन्तर ...

रकम रु. दश लाखमा

विवरण	खुद किताबी मूल्य	विशेष व्यवस्था र मूल्याङ्कन समायोजन	उपयुक्त सी आर एम	खुद मूल्य	जोखिम भार प्रतिशतमा	जोखिम भारित सम्पत्ति
पूँजी पर्याप्ताताको आवश्यकता पूरा गरेका स्वदेशी बैंकसँगको दाबी	११,२१३	-	-	११,२१३	२०%	२,२४३
पूँजी पर्याप्ताताको आवश्यकता पूरा नगरेका स्वदेशी बैंकसँगको दाबी	-	-	-	-	१००%	-
विदेशी बैंकसँग दाबी (ECA 0-1)	१,८६५	-	-	१,८६५	२०%	३७३
विदेशी बैंकसँग दाबी (ECA 2)	४०३	-	-	४०३	५०%	२०२
विदेशी बैंकसँग दाबी (ECA 3-6)	-	-	-	-	१००%	-
विदेशी बैंकसँग दाबी (ECA 7)	-	-	-	-	१५०%	-
सार्क क्षेत्रमा सञ्चालित सम्बन्धित नियामकको पूँजी आवश्यकता भन्दा १ प्रतिशत बढीमा सञ्चालित बैंकसँग दाबी	१,२९१	-	-	१,२९१	२०%	२५८
स्वदेशी कर्पोरेटसँग दाबी (Credit rating score equivalent to AAA)	-	-	-	-	८०%	-
स्वदेशी कर्पोरेटसँग दाबी (Credit rating score equivalent to AA+ to AA-)	-	-	-	-	८५%	-
स्वदेशी कर्पोरेटसँग दाबी (Credit rating score equivalent to A+ to A-)	-	-	-	-	९०%	-
स्वदेशी कर्पोरेटसँग दाबी (Credit rating score equivalent to BBB+ & below)	-	-	-	-	१००%	-
स्वदेशी कर्पोरेटसँग दाबी (unrated)	७०,९८७	-	१३९	७०,८४८	१००%	७०,८४८
स्वदेशी कर्पोरेटसँग दाबी (ECA 0-1)	-	-	-	-	२०%	-
स्वदेशी कर्पोरेटसँग दाबी (ECA 2)	-	-	-	-	५०%	-
स्वदेशी कर्पोरेटसँग दाबी (ECA 3-6)	-	-	-	-	१००%	-
स्वदेशी कर्पोरेटसँग दाबी (ECA 7)	-	-	-	-	१५०%	-
नियमित खुद्रा पोर्टफोलियो (बाँकी नभएको)	१०४,९९४	-	५९८	१०४,३९६	७५%	७८,२९७
Granularity बाहेक नियामकको सबै मापदण्ड पूरा गरेका दाबी	-	-	-	-	१००%	-
आवासिय घरजग्गाबाट सुरक्षित दावी	५४,९८५	-	-	५४,९८५	६०%	३२,९९१
आवासिय घरजग्गाबाट पूर्ण सुरक्षित नभएको दावी (भाखा ननाघेको)	-	-	-	-	१५०%	-
आवासिय घरजग्गाबाट पूर्ण सुरक्षित नभएको दावी (भाखा नाघेको)	२६४	१३६	-	१२८	१००%	१२८
व्यापारिक घरजग्गाबाट सुरक्षण गरिएको दाबी	१५,६९४	-	-	१५,६९४	१००%	१५,६९४
भुक्तानी अवधि समाप्त भइसकेको दावी (आवासिय घरजग्गा सुरक्षित बाहेक)	२,८२३	२,०१४	४	८०५	१५०%	१,२०८
उच्च जोखिम दाबी (भेञ्चर क्यापिटल, निजी सम्पत्ति लगानी, व्यक्तिगत ऋण र क्रेडिट कार्डबाट उपलब्ध हुने रकम)	११,३२९	-	१,३४५	९,९८४	१५०%	१४,९७६
सुरक्षण पत्रको धितोमा दिइएको कर्जा (बोन्ड)	-	-	-	-	१००%	-

बाँकी अर्को पृष्ठमा...

अघिल्लो पृष्ठको निरन्तर ...

रकम रु. दश लाखमा

विवरण	खुद किताबी मूल्य	विशेष व्यवस्था र मूल्याङ्कन समायोजन	उपयुक्त सी आर एम	खुद मूल्य	जोखिम भार प्रतिशतमा	जोखिम भारित सम्पत्ति
शेयरको धितोमा दिइएको कर्जा (रु २५ लाख सम्म)	४५	-	-	४५	१००%	४५
व्यापारिक फर्मका लागि ट्रस्ट रिसिप्ट कर्जा	१६१	-	-	१६१	१२०%	१९३
स्टक एक्सचेन्जमा सूचीकृत कम्पनीको शेयर र अन्य पूँजीगत स्टक	४,६०४	-	-	४,६०४	१००%	४,६०४
एक्सचेन्जमा सूचीकृत नभएको कम्पनीको शेयर र अन्य पूँजीगत उपकरण	१७८	-	-	१७८	१५०%	२६७
आवासीय सम्पत्तिबाट सुरक्षण गरिएको कर्मचारी कर्जा	४,६७२	-	-	४,६७२	५०%	२,३३६
सरकारी सुरक्षणमा प्राप्त हुने व्याज/दाबी	७१८	-	-	७१८	०%	-
मार्गस्थ नगद तथा कलेक्सनमा रहेको नगदजन्य सम्पत्ति	-	-	-	-	२०%	-
अन्य सम्पत्ति	९,७७४	१,८०४	-	७,९७०	१००%	७,९७०
जम्मा (i)	**३७२,६५४**	**३,९५४**	**२,०८५**	**३६६,६१५**		**२३२,६३२**

रकम रु. दश लाखमा

विवरण	खुद किताबी मूल्य	विशेष व्यवस्था र मूल्याङ्कन समायोजन	उपयुक्त सी आर एम	खुद मूल्य	जोखिम भार प्रतिशतमा	जोखिम भारित सम्पत्ति
वासलात बाहिरको कारोवार	क	ख	ग	घ=क-ख-ग	ङ	च=घXङ
रद्द गर्न सकिने प्रतिबद्धता	-	-	-	-	०%	-
बिल कलेक्सन	३७३	-	-	३७३	०%	-
फरवार्ड विनिमय सम्झौता दायित्वहरु	२,२३५	-	-	२,२३५	१०%	२२३
वास्तविक परिपक्व मिति ६ महिनासम्म भएको प्रतीतपत्र (स्वदेशी प्रतिपक्ष)	४१२	-	११	४०१	२०%	८०
विदेशी कारोबार पक्ष *(ECA 0-1)*	-	-	-	-	२०%	-
विदेशी कारोबार पक्ष *(ECA 2)*	-	-	-	-	५०%	-
विदेशी कारोबार पक्ष *(ECA 3-6)*	-	-	-	-	१००%	-
विदेशी कारोबार पक्ष *(ECA 7)*	-	-	-	-	१५०%	-
वास्तविक परिपक्व मिति ६ महिनाभन्दा बढी भएको प्रतीतपत्र (स्वदेशी प्रतिपक्ष)	१९२	-	१	१९०	५०%	९५
विदेशी कारोबार पक्ष *(ECA 0-1)*	-	-	-	-	२०%	-
विदेशी कारोबार पक्ष *(ECA 2)*	-	-	-	-	५०%	-
विदेशी कारोबार पक्ष *(ECA 3-6)*	-	-	-	-	१००%	-
विदेशी कारोबार पक्ष *(ECA 7)*	-	-	-	-	१५०%	-
बिड बोन्ड, कार्यसम्पादन जमानत र काउन्टर ग्यारेन्टी (स्वदेशी प्रतिपक्ष)	३,६५०	-	१०३	३,५४६	४०%	१,४१८
विदेशी कारोबार पक्ष *(ECA 0-1)*	-	-	-	-	२०%	-
विदेशी कारोबार पक्ष *(ECA 2)*	-	-	-	-	५०%	-
विदेशी कारोबार पक्ष *(ECA 3-6)*	-	-	-	-	१००%	-
विदेशी कारोबार पक्ष *(ECA 7)*	-	-	-	-	१५०%	-
प्रत्याभूति (underwriting) सम्बन्धित प्रतिबद्धता	-	-	-	-	५०%	-
बैंकहरुबाट सुरक्षणको रुपमा प्रदान गरिएको जमानतहरु (Lending of Bank's Securities or Posting of Securities as collateral)	-	-	-	-	१००%	-
पुनः खरिद सम्झौता अन्तर्गतको कर्जा (रिपो र रिभर्स रिपो सहित)	-	-	-	-	१००%	-
अग्रिम भुक्तानी जमानत	४५	-	१	४४	१००%	४४
वित्तीय जमानत	-	-	-	-	१००%	-
स्वीकार तथा दरपीठ (Acceptance and Endorsements)	१०१	-	२	९९	१००%	९९
भुक्तानी नगरिएको भाग तथ आंशिक भुक्तानी गरिएको शेयर तथा सुरक्षण (unpaid portion of Partly paid shares and securities)	-	-	-	-	१००%	-
अपरिवर्त्य कर्जा प्रतिबद्धता (अल्पकालिन)	३,६४९	-	-	३,६४९	२०%	७३०
अपरिवर्त्य कर्जा प्रतिबद्धता (दीर्घकालिन)	-	-	-	-	५०%	-
तोकिएको पूँजी कोषमा १ प्रतिशत भन्दा बढिले पूँजी कोष कायम गर्ने SAARC क्षेत्रभित्र स्थापना भएका विदेशी बैंक उपरको दावी	-	-	-	-	२०%	-
अन्य सम्भावित दायित्वहरु	७०३	-	-	७०३	१००%	७०३
भुक्तानी हुन बाँकी जमानत दाबी	३	-	-	२	२००%	५
जम्मा (ii)	**११,३६१**	**-**	**११८**	**११,२४३**		**३,३९८**
कुल कर्जा जोखिम (i+ii)	**३८४,०१५**	**३,९५४**	**२,२०३**	**३७७,८५८**		**२३६,०३०**

Pillar-II अन्तर्गतको समायोजन	खुद किताबी मूल्य	विशेष व्यवस्था र मूल्याङ्कन समायोजन	उपयुक्त सी आर एम	खुद मूल्य	जोखिम भार प्रतिशतमा	जोखिम भारित सम्पत्ति
	क	ख	ग	घ=क-ख-ग	ङ	च=घxङ
६.४ (क) (३) अन्तर्गत प्रति ग्राहक कर्जा तथा सुविधा सीमाभन्दा बढी प्रवाहित कर्जा तथा सुविधाको १० प्रतिशत	-	-	-	-		-
६.४ (क) (४) अन्तर्गत पुनः स्वीकार हुने गरी बिक्री गरिएको कर्जाहरु	-	-	-	-		-
कुल कर्जा जोखिम (RWE)	**३८४,०१५**	**३,९५४**	**२,२०३**	**३७७,८५८**		**२३६,०३०**

ई) निकृष्य कर्जाको विवरण (खुद र कुल)

रकम रु. हजारमा

विवरणहरु	यस वर्ष		गत वर्ष	
	कूल NPA	खुद NPA	कूल NPA	खुद NPA
पुनरसंरचना/पुनरतालिकीकरण गरिएका कर्जा	-	-	६८,२४१	५९,७११
कमसल कर्जा	३१९,२७४	२३९,४५५	६,१७३	४,६३०
शंकास्पद कर्जा	१४०,४०१	७०,२०१	२२७,४१९	११३,७०९
खराब कर्जा	१,९४०,७२३	-	१,१२२,७२०	-
जम्मा NPA	**२,४००,३९८**	**३०९,६५६**	**१,४२४,५५३**	**१७८,०५०**

५.२.३ नेपाल राष्ट्र बैंकको पूँजी आवश्यकताको अनुपालना

२०१५/१६ को मौद्रिक नीति अनुसार वाणिज्य बैंकहरुले मध्य जुलाई २०१७ सम्ममा चुक्ता पूँजी रु ८ अर्ब रुपैयाँ पुऱ्याउनुपर्ने प्रावधान थियो। रिपोर्टिङ मिति अनुसार बैंकको चुक्ता पूँजी रु ११.५६ अर्ब नेपाली रुपैयाँ छ।

५.३ वित्तीय सम्पत्ति र वित्तीय दायित्वको वर्गीकरण

रकम रु. दश लाख

विवरणहरु	नोट	यस वर्ष		गत वर्ष	
		Book Value	Fair Value	Book Value	Fair Value
सम्पत्ति					
Amortised Cost मा मापन गरिएको सम्पत्ति					
नगद र नगद समान	४.१	२०,२४६	२०,२४६	२७,८१३	२७,८१३
नेपाल राष्ट्र बैंकमा रहेको मौज्दात	४.२	२०,४४३	२०,४४३	१२,६५४	१२,६५४
बैंक तथा वित्तीय संस्थामा मौज्दात	४.३	-	-	-	-
बैंक तथा वित्तीय संस्थालाई कर्जा सापट	४.६	९,९६६	९,९६६	१४,०९९	१४,०९९
ग्राहकलाई कर्जा सापट	४.७	२६१,७७२	२६१,७७२	२५२,४४८	२५२,४४८
		३१२,४२७	**३१२,४२७**	**३०७,०१६**	**३०७,०१६**
Fair Value through PL (FVTPL)					
व्युत्पन्न वित्तीय उपकरण	४.४	२,९६६	२,९६६	-	-
Fair Value through OCI (FVTOCI)					
लगानी सुरक्षण पत्र	४.८	३४,३२१	३४,३२१	३९,०४८	३९,०४८
सहायक कम्पनीमा लगानी	४.१०	१,२०५	१,२०५	१,२६५	१,२६५
		३५,५२६	**३५,५२६**	**४०,३१३**	**४०,३१३**
दायित्वहरु					
Amortised Cost मा मापन गरिएको दायित्व					
बैंक तथा वित्तीय संस्थालाई तिर्न बाँकी रकम	४.१७	३,९७३	३,९७३	६,७५४	६,७५४
नेपाल राष्ट्र बैंकलाई तिर्न बाँकी रकम	४.१८	-	-	१९,७२८	१९,७२८
ग्राहकको निक्षेप	४.२	३११,३६८	३११,३६८	२८९,९०४	२८९,९०४
जारी गरिएको ऋणपत्र	४.२४	१०,७३२	१०,७३२	१०,७२६	१०,७२६
Fair Value through PL (FVTPL)					
व्युत्पन्न वित्तीय उपकरण	४.१९	२,९६२	२,९६२	-	-

५.३.१ वित्तीय सम्पत्ति र वित्तीय दायित्वको fair value

रकम रु. दश लाखमा

Fair Value through PL (FVTPL)	Fair value तह	यस वर्ष	गत वर्ष
वित्तीय सम्पत्ति			
फरवार्ड सटही सम्झौता		२,९६६	-
वित्तीय दायित्व			
फरवार्ड सटही सम्झौता		२,९६२	-
अन्य विस्तृत आम्दानीमार्फत Fair value			
वित्तीय सम्पत्ति			
OCI मा लगानी सुरक्षण			
सुचिकृत ईक्विटी सुरक्षण	२	२,८९३	२,५८५
सुचिकृत नगरिएको ईक्विटी सुरक्षण	३	१८८	२०३
सहायक कम्पनीमा लगानी		१,२०५	१,२६५
जम्मा		**४,२८६**	**४,०५२**

रकम रु. दश लाखमा

संशोधित लागतमा राखिएको वित्तीय उपकरण	Fair value तह	यस वर्ष	गत वर्ष
वित्तीय सम्पत्ति			
ऋण सुरक्षण	३	६४८	६३५
सरकारी वण्ड	३	२१,८२४	२५,११७
सरकारी ट्रेजरी विल	३	८,७६८	१०,५०८
नेपाल राष्ट्र बैंक वण्ड	३	-	-
बैंक तथा वित्तीय संस्थालाई कर्जा सापटी	३	९,९६६	१४,०९९
ग्राहकलाई कर्जा सापटी	३	२६१,७७२	२५२,४४८
जम्मा		**३०२,९७९**	**३०२,८०८**
वित्तीय दायित्व			
बैंक तथा वित्तीय संस्थालाई तिर्न बाकी रकम	३	३,९७३	६,७५४
नेपाल राष्ट्र बैंकलाई तिर्न बाकी रकम	३	-	१९,७२८
ग्राहकको निक्षेप	३	३११,३६८	२८९,९०४
सापटी	३	-	-
व्यवस्थाहरु		-	-
अन्य दायित्व		५,३९९	६,३४७
जारी गरिएको ऋणपत्र		१०,७३२	१०,७२६
सहायक दायित्व		-	-
जम्मा		**३३१,४७१**	**३३३,४५९**

ईक्विटी उपकरणको Fair Value Movement नोट ४.८.३ अन्तर्गत प्रस्तुत गरिएको छ। सुचिकृत भएका प्रमोटर शेयर, साधारण शेयरको आर्थिक वर्ष अन्त्यमा रहेको बाजार मूल्यको ३५ प्रतिशतमा मूल्याङ्कन गरिएको छ। सुचिकृत म्युचल फण्डको मूल्य भने NAV मा प्रस्तुत गरिएको छ।

कम्पनीको नाम	बजार मूल्य	बजार मूल्य को ३५ प्रतिशत
नागरिक लगानी कोष	२,०८९	७३१.१५
जीवन विकास लघुवित्त वित्तीय संस्था लिमिटेड	१,६००.१०	५६०.०४
माहुली सामुदायिक लघुवित्त वित्तीय संस्था लिमिटेड	८६९.९०	३०४.४७
RMDC लघुवित्त वित्तीय संस्था लिमिटेड	७७५	२७१.२५
सुर्योदय वोमी लघुवित्त वित्तीय संस्था लिमिटेड	७३३	२५६.५५
सूर्या लाईफ इन्सुरेन्स	६१०	२१३.५०
श्रीजनशील लघुवित्त वित्तीय संस्था लिमिटेड	१,१८७	४१५.४५

म्युचल फण्डको नाम	NAV
एन आई सी एशिया ब्यालेन्स फन्ड	११.२८
एन आई सी एशिया ग्रोथ फन्ड	११.९८
एन आई सी एशिया सेलेक्ट ३०	१०.७४
एन आई सी एशिया डाईनामिक डेब्ट फन्ड	११.१
एन आई सी एशिया फ्लयक्सी क्याप फन्ड	१०.६७

नेपाल इनफ्रास्ट्रक्चर बैंकको प्रमोटर शेयरको लगानीलाई लागत मुल्यमा मूल्याङ्कन गरिएको छ।

५.४. रिपोर्टिङ योग्य इकाईहरु

५.४.१ सामान्य जानकारी

रिपोर्टिङ योग्य इकाईहरुः लक्षित ग्राहक प्रोफाइल, product र सेवाहरूको प्रकृति, भिन्न जोखिम र प्रतिफल, संगठन संरचना, आन्तरिक व्यापार रिपोर्टिङ प्रणालीलाई ध्यानमा राखी व्यपार इकाईलाई लेखाङ्कन र रिपोर्टिङ गरिएको छ। निम्न इकाईहरुमा बैंक सञ्चालित हुन्छ।

क) कर्पोरेट बैंकिङ्ग

कर्पोरेट ग्राहकलाई दिइएको ५ करोड रुपैयाँ भन्दा बढी मूल्यको ऋणलाई कर्पोरेट बैंकिङ्ग अन्तर्गत वर्गीकरण गरिएको छ । कर्पोरेट ऋणबाट प्राप्त शुल्क आम्दानी, एलसी/बीजीबाट प्राप्त विदेशी मुद्रा सटही आम्दानी यो खण्डको आम्दानी हुन् । यो खण्डको खर्चतर्फ कर्पोरेट ऋण दिनको लागि प्रयोग गरिएको निक्षेपको व्याज खर्च, व्यक्तिगत खर्च र सञ्चालन खर्चका साथै त्यस्ता ऋणको लागि नोक्सानको प्रावधान समेटिएको छ।

ख) रिटेल (खुद्रा) बैंकिङ्ग

व्यक्तिलाई दिइने ऋण रिटेल बैंकिङ्ग अन्तर्गत वर्गीकरण गरिएको छ। यस्ता ऋणबाट प्राप्त शुल्क आय, व्याज आय यस खण्डको आम्दानीहरु हुन् । यो खण्डको खर्चतर्फ खुद्रा ऋण दिनको लागि प्रयोग गरिएको निक्षेपको व्याज खर्च, व्यक्तिगत खर्च र सञ्चालन खर्चका साथै त्यस्ता ऋणको लागि नोक्सानको प्रावधान समेटिएको छ।

ग) साना र मझौला उद्यम (एसएमई) बैंकिङ्ग

साना र मझौला उद्यमहरुलाई दिइएको ऋण एसएमई बैंकिङ्ग अन्तर्गत वर्गीकरण गरिएको छ । यो ऋणबाट प्राप्त शुल्क आम्दानी, एलसी/बीजीबाट प्राप्त विदेशी मुद्रा सटही आम्दानी यो खण्डको आम्दानी हुन् । यो खण्डको खर्चतर्फ एसएमई ऋण दिनको लागि प्रयोग गरिएको निक्षेपको व्याज खर्च, व्यक्तिगत खर्च र सञ्चालन खर्चका साथै त्यस्ता ऋणको लागि नोक्सानको प्रावधान समेटिएको छ।

घ) विपन्न क्षेत्र (डीएसएल) बैंकिङ्ग

समाजको वञ्चित क्षेत्रलाई प्रत्यक्ष प्रदान गरिएको ऋण (उदाहरणको लागि कृषि क्षेत्र) वा अप्रत्यक्ष (उदाहरणको लागि गरिब जनताको हितको लागि काम गरिरहेको संस्था) लाई दिइएको ऋणलाई डीएसएल बैंकिङ्ग अन्तर्गत वर्गीकरण गरिएको छ। यस्तो ऋणबाट प्राप्त हुने व्याज आय, शुल्क आय यो खण्डको आम्दानी हुन् । यो खण्डको खर्चतर्फ डीएसएल ऋण प्रदान गर्नको संकलित निक्षेपको खर्च, व्यक्तिगत खर्च र सञ्चालन खर्च साथै त्यस्ता ऋणको नोक्सानको प्रावधानलाई समेटिएको छ।

ङ) ट्रेजरी

सरकारी बन्ड, ट्रेजरी बिल, प्लेसमेन्ट, विदेशी मुद्रा व्यापार र अन्य संस्थाहरूको शेयरमा लगानी भएका बैंकको ब्यालेन्स यस अन्तर्गत पर्दछन् । बन्ड र बिलको व्याज आय, विदेशी मुद्रा लाभ, लाभांश आय यस क्षेत्रको राजस्व वस्तु हो । यस खण्डको खर्चमा लगानी, विदेशी मुद्रा घाटा, व्यक्तिगत खर्च र परिचालन खर्चका लागि प्रयोग गरिएको निक्षेपहरूमा हुने व्याज खर्च र त्यस्ता लगानीहरूको लागि सिर्जना गरिएको घाटाको प्रावधान समावेश छ।

च) कारोबार बैंकिङ्ग

कार्ड (डेबिट कार्ड/क्रेडिट कार्ड) बिक्रीबाट प्राप्त आम्दानी, मोबाइल र एसएमएस बैंकिङ्ग बिक्रीबाट प्राप्त आम्दानी, ग्राहक सेवा शुल्क, एजेन्सी रेमिट्यान्स कमिशन, लकर शुल्क, चेक प्रक्रिया शुल्क यो खण्डको आम्दानीहरु हुन् । यो खण्डको खर्चतर्फ व्यक्तिगत खर्च र सञ्चालन खर्च समावेश छ।

छ) अन्य

माथिका कुनै पनि खण्डमा समावेश हुन नसकेका आम्दानी र खर्चहरु यस खण्डअन्तर्गत पर्छन् । सम्पत्तिको बिक्रीबाट प्राप्त हुने आम्दानी, अन्य शुल्क र प्राप्त हुने कमिशनहरु यस खण्डका आम्दानी वस्तुहरु हुन्। सामान्य व्यक्तिगत खर्च, सञ्चालन खर्च र सम्पत्तिका अपलेखनहरु यो खण्डका खर्चहरु हुन्।

कर्पोरेट बैंकिङ्ग, रिटेल बैंकिङ्ग, एसएमई बैंकिङ्ग, डीएसएल बैंकिङ्ग, कारोबार बैंकिङ्ग र ट्रेजरीमा कम्तिमा पनि हाम्रा ७५ प्रतिशत आम्दानी समावेश हुन्छन् । यहाँ, त्यसैले यी खण्डहरुलाई रिपोर्टिङयोग्य खण्ड र बाँकीलाई अन्य खण्डमा वर्गीकरण गरिएको हो।

५.४.२ नाफा वा घाटा, सम्पत्ति र दायित्वबारे जानकारी

रकम रु दश लाखमा

विवरणहरु	कर्पोरेट	एसएमई	रिटेल	डीएसएल	टीबी	ट्रेजरी	अन्य	जम्मा
बाह्य ग्राहकबाट प्राप्त आम्दानी	**५,१७६**	**१६,४७०**	**११,२०८**	**३,४३९**	**३,३७४**	**७७७**	**७८७**	**४१,२३२**
अन्तर इकाई खर्च/आम्दानी	(२२)	१२	८	२	-	-	-	-
कुल आम्दानी	**५,१५४**	**१६,४८३**	**११,२१६**	**३,४४१**	**३,३७४**	**७७७**	**७८७**	**४१,२३२**
व्याज आम्दानी	५,०१९	१५,८६४	१०,५३४	३,३३७	२,८३१	-	७८७	३८,३७३
व्याज खर्च	३,९४०	१०,६९९	७,४९९	२,५८०	१,३९७	-	-	२६,११४
कुल व्याज आम्दानी	**१,०७९**	**५,१६५**	**३,०३५**	**७५७**	**१,४३४**	**-**	**७८७**	**१२,२५९**
ह्रासकट्टी र परिशोधन	६७	२६७	२५७	६९	८९	४	२७	७८१
आयकर अघिको नाफा	**१४९**	**२,१८४**	**१,५८७**	**३८३**	**१,१५४**	**५४**	**६५५**	**६,१६८**
आम्दानी प्रतिशत	**१२.५०%**	**३९.९८%**	**२७.२०%**	**८.३४%**	**८.१८%**	**१.८९%**	**१.९१%**	**-**
Impairment Charge	१५६	३४०	१७६	५०	-	-	-	७२२
इकाई सम्पत्तिहरु	**२८,७७२**	**११६,६७३**	**११२,२७३**	**२९,९८२**	**७६,२१०**	**१६६**	**१४**	**३६४,०८९**
इकाई दायित्वहरु	**२९,८४०**	**११७,८१४**	**११६,५२०**	**१९,९४९**	**७९,८९४**	**७१**	**१**	**३६४,०८९**

५.४.३ सञ्चालन इकाईको नाफा वा नोक्सान, सम्पत्ति र दायित्वको मापन

बैंकले कारोबारको प्रमुख क्षेत्रहरू सञ्चालनको प्रकृतिको आधारमा लेखाङ्कन गरेको छ जसले निर्णय प्रक्रियामा बैंकको व्यवस्थापन समितिलाई निर्णय प्रक्रियामा र स्रोतहरू बाँडफाँडको लागि सहयोग गर्छ । यसले व्यवस्थापन क्षेत्रको प्रदर्शन आँकलन गर्न मद्दत गर्दछ। यो इकाई व्यवसायको प्रकृतिको आधारमा लेखाङ्कन गरिएको छ। लगानी रकम, राष्ट्र बैंकमा भएको रकम, लगानीबाट हुने आय, विदेशी मुद्राबाट प्राप्त आम्दानी प्रदेश ३ अन्तर्गतको केन्द्रिय कार्यालयमा प्रस्तुत गरिन्छ । अन्तर इकाई आम्दानी र खर्चलाई बैंकको नीति अनुसार राखिएको छ र केन्द्रिय कार्यालयबाट हटाइएको छ।

५.४.४ उल्लेखयोग्य, इकाई अनुसारको आम्दानी, नाफा वा घाटा, सम्पत्ति र दायित्वको हिसाब मिलान

रकम रु दश लाखमा

आम्दानी	रकम
उल्लेखयोग्य इकाईको लागि कुल आम्दानी	४१,२३२
अन्य आम्दानीहरु	-
हटाइएको अन्तर इकाई आम्दानी	-
ईकाई आम्दानी	४१,२३२

रकम रु दश लाखमा

नाफा वा घाटा	रकम
उल्लेखयोग्य इकाईको लागि कुल नाफा वा नोक्सान	६,१६८
अन्य नाफा वा नोक्सान	-
हटाइएको अन्तरइकाई नाफा	-
कर अघिको नाफा	६,१६८

रकम रु दश लाखमा

कुल सम्पत्ति	रकम
उल्लेखयोग्य इकाईको लागि कुल सम्पत्ति	३६४,०८९
अन्य सम्पत्तिहरु	-
कुल सम्पत्ति	३६४,०८९

रकम रु दश लाखमा

कुल सम्पत्ति	रकम रु दश लाखमा
उल्लेखयोग्य खण्डको कूल दायित्वहरु	३६४,०८९
अन्य सम्पत्तिहरु	-
कुल दायित्वहरु	३६४,०८९

रकम रु दश लाखमा

विभाग	आम्दानी
कर्पोरेट	**५,१३०**
रिटेल	**१६,३२५**
आवधिक घर कर्जा	८,७५९
घर कर्जा ओभरड्राफ्ट	२,८६८
सवारी कर्जा	२,३४९
सुन चाँदी कर्जा	२९३
शेयर धितो कर्जा	३९४
शैक्षिक कर्जा	२४८
अन्य कर्जा	१,४१४
साना तथा मझौला उद्यम	**११,१०९**
मझौला उद्यम	६,२६२
मध्यम-बजार उद्यम	३३१
सहज उद्यम	७३६
साना उद्यम	३,७८२
विपन्न क्षेत्र कर्जा	**३,४०७**
प्रत्यक्ष विपन्न क्षेत्र कर्जा	१,२७०
अप्रत्यक्ष विपन्न क्षेत्र कर्जा	२,१३८
ट्रेजरी	**३,३४७**
ट्रेजरी बिल र सरकारी सुरक्षण पत्रमा लगानी	३,११४
कारोबार आय	२३१
पुनः मूल्याङ्कन आय	१
कारोबार बैंकिङ्ग	**७७०**
Digital बैंकिङ्ग	६९२
अन्य कारोबार बैंकिङ्ग सेवा	७८
अन्य सेवाहरु	**१,१४४**
अन्य	१,१४४
जम्मा	**४१,२३२**

५.४.६ संघिय संरचना बमोजिम वित्तीय विवरण

निम्न भौगोलिक क्षेत्रबाट प्राप्त आम्दानी

रकम रु. दश लाख

क्षेत्र	रकम	प्रतिशत
स्वदेशी		
कोशी	५,४१९	१३%
मधेस	३,१६१	८%
बागमती	२८,४४१	६९%
गण्डकी	१,४५४	४%
लुम्बिनी	१,८७९	५%
कर्णाली	३०१	१%
सुदुर पश्चिम	५७६	१%
वैदेशिक		**०%**
जम्मा	**४१,२३२**	**१००%**

५.४.७ प्रमुख ग्राहकबारे जानकारी

एकैजना ग्राहकबाट कूल आम्दानीको १० प्रतिशत भन्दा बढी आम्दानी नाघेको छैन ।

५.५ शेयर विकल्प र शेयरमा आधारित भुक्तानी

बैंकसँग कर्मचारीलाई शेयर विकल्प दिने नीति छैन । यसै गरी, वर्षभरी बैंकले शेयर जारी गरेर कुनै पनि भुक्तानी दिएको छैन ।

५.६ आकस्मिक दायित्व र प्रतिबद्धता

५.६.१ आयकर दायित्व

अ. बैंकले ठूला करदाता कार्यालयबाट आर्थिक वर्ष २०६७-६८ देखि २०७५-७६ सम्म self assessment अन्तर्गत पेश गरेको आयकर विवरणमा संशोधित कर निर्धारण आदेश प्राप्त गरेको छ । माथिको वित्तीय वर्षहरूको संशोधित कर निर्धारणद्वारा माग गरिएको थप कर दायित्व जरिवाना र व्याजसहित रु ६२.२ करोड (कर कार्यालयले निर्धारण गरेको कर रकम रु ४०.२६ करोड र बैंकले गणना गरेको ब्याज रकम रु २१.९६ करोड) रकम छ। बैंकले सम्बन्धित निकायमा थप कर माग विरूद्ध पुनरावलोकनको अपील गरेको छ र विवादित करको एक चौथाई रकम धरौटी जम्मा गरेको छ।

यो अतिरिक्त मागदाबीबारे कुनै व्यवस्था गरिएको छैन र वित्तीय विवरणहरूको तालिका २८ मा सम्भावित दायित्वको रुपमा उल्लेख गरिएको छ।

Self assessment प्रक्रिया अन्तर्गत बैंकले आर्थिक वर्ष २०७८/७९ सम्मको income tax return ठूला कर दाता कार्यालयमा दर्ता गरेको छ ।

आ. बैंकले मिति १६ असार २०७० मा साविकको बैंक अफ एशिया लिमिटेड र एन आई सि एशिया बैंक विच भएको मर्जरबाट भएको Bargain purchase gain लाई आम्दानीको रूपमा नलिएको कारण बार्गेन खरिद लाभको कारणमा आर्थिक ऐन २०८० को दफा २७ कारण आउन सक्ने रु.३० करोडको कर दायित्वको सम्भावनालाई सम्भावित कर दायित्वमा लेखाङ्कन गरिएको छ । बैंकले swap ratio को कारण कुनै Bargain purchase gain नभएको मानेको छ र आर्थिक वर्ष २०६९-७० को वार्षिक

कर विवरण आन्तरिक राजस्व कार्यालयमा बुझाएको थियो । ठूला करदाता कार्यालयले बैंकले दाखिला गरेको कर विवरण मूल्याङ्कन गरी कर नलाग्ने मानेको थियो । २०२३ सेप्टेम्बर ७ मा एन आई सी एशिया बैंक लिमिटेड लगायतका प्रभावित वर्ग 'क' बैंकहरुको तर्फबाट नेपाल बैंकर्स संघको संलग्नतामा आर्थिक ऐन २०८० को दफा २७ को कार्यान्वयनबाट उत्पन्न हुने कर दायित्व नेपालको संविधान र प्रचलित कानुनबमोजिम नहुने र यसबाट करको दायित्व सृजना नहुने जिकिर गर्दै माननीय सर्वोच्च अदालतमा मुद्दा दायर गरेको छ। माथि उल्लेखित वित्तीय विवरणहरूमा कर दायित्वको कुनै व्यवस्था गरिएको छैन ।

५.६.२ आकस्मिक दायित्व

रकम रु. दश लाख

विवरण	यस वर्ष	गत वर्ष
Acceptances and Documentary credit	७०५	४५१
संकलन हुन बाँकी बिलहरु	३७३	१२
अग्रिम विनिमय सम्झौता	२,२३५	-
जमानतहरु	३,६९७	३,६०७
Undrawn and undisbursed facilities	३,६४९	४,३८४
पूँजीगत प्रतिवद्धता	४३२	११५
कर दायित्व (For Swap ratio differaence)	३००	
मुद्दा मामिलाहरु	६२२	५३५
जम्मा	**१२,०१३**	**९,१०३**

यस वर्षमा ठगी तथा कर्मचारी आचार संहिताको उल्लंघनका केही घटनाहरू जानकारिमा आएका छन् । यी घटनाको अनुसन्धान जारी रहेको र सम्बन्धित कर्मचारीलाई बैंकले आवश्यक कारबाही गरेको छ । तर, ती घटनाबाट बैंकलाई कुनै आर्थिक नोक्सान भएको छैन ।

५.७ सम्बन्धित पक्ष खुलासा

नेपाल लेखा मापदण्ड (NAS २४) अन्तर्गतको आवश्यकता अनुसार बैंकले निम्न लिखितहरुलाई सम्बन्धित पक्ष पहिचान गरेको छ।

नाम	सम्बन्ध
एन आई सी एशिया क्यापिटल लिमिटेड	पूर्ण स्वामित्वको सहायक कम्पनी
एन आई सी एशिया लघुवित्त वित्तीय संस्था लिमिटेड	५७.७५ प्रतिशत स्वामित्वको सहायक कम्पनी
तुलसीराम अग्रवाल	अध्यक्ष
त्रिलोक चन्द अग्रवाल	सञ्चालक
रामचन्द्र संघई	सञ्चालक
केशवप्रसाद लम्साल	सञ्चालक
आदित्य कुमार अग्रवाल	सञ्चालक
बिजया स्वार	सञ्चालक
गणेश मान श्रेष्ठ	सञ्चालक
रोशन कुमार न्यौपाने	प्रमुख कार्यकारी अधिकृत (अठोट एशुरेन्स् समिति, संयोजक)
सुधिर नाथ पाण्डे	नायव प्रमुख कार्यकारी अधिकृत (अठोट एशुरेन्स् समिति, सदस्य सचिव)
सन्तोष कुमार राठी	नायव प्रमुख कार्यकारी अधिकृत (अठोट एशुरेन्स् समिति, सदस्य)
राजेश रावल	सहायक प्रमुख कार्यकारी अधिकृत (अठोट एशुरेन्स् समिति, सदस्य)
रञ्जन खड्का	सहायक प्रमुख कार्यकारी अधिकृत (अठोट एशुरेन्स् समिति, सदस्य)
जयन्द्र रावल	सहायक प्रमुख कार्यकारी अधिकृत (अठोट एशुरेन्स् समिति, सदस्य)
अर्जुन राज खनिया	सहायक महाप्रबन्धक (अठोट एशुरेन्स् समिति, सदस्य)

५.८ सञ्चालक समिति सदस्य भत्ता तथा सुविधाहरु

यस आर्थिक वर्षमा सञ्चालक समितिलाई सञ्चालक समितिको बैठक भत्ता वापत रु ७,१८२,००० रकम भुक्तानी दिइएको छ। यस आर्थिक वर्षमा ६८ वटा सञ्चालक समितिको बैठक बसेको थियो ।

पौष २९, २०७९ मा सम्पन्न भएको २५औ वार्षिक साधारण सभाबाट पारित भएको र कम्पनी रजिष्ट्रारको कार्यालयबाट चैत्र १४, २०७९ मा भएको स्वीकृति अनुसार सञ्चालक समिति अध्यक्ष र सदस्यलाई मिति चैत्र १३, २०७९ देखि प्रति बैठक क्रमशः रु २२,००० रुपैयाँ र रु १८,००० भुक्तानी दिइएको छ । सञ्चालक समितिस्तरीय बैठकमा सहभागी हुँदा अध्यक्ष र सदस्यलाई त्यसअघि क्रमशः रु २०,००० र रु १६,००० भुक्तानी दिइन्थ्यो। आर्थिक वर्षमा सञ्चालकहरुलाई सञ्चालक समितिको बैठक र सञ्चालक स्तरीय समिति बैठक भत्ता अनुरुप रु ११,१७०,००० प्रदान गरिएको छ।

सञ्चालक स्तरीय समितिलाई भुक्तानी दिइएको बैठक भत्ता निम्नानुसार छ :

सञ्चालक स्तरीय समिति	बैठक संख्या	बैठक भत्ता
सञ्चालक समिति बैठक	६८	७,१८२,०००
सम्पति शुद्धिकरण रोकथाम समिति	१९	६३६,०००
लेखापरीक्षण समिति बैठक	६३	१,७५८,०००
कर्मचारी सेवा सुविधा बैठक	१०	३३६,०००
जोखिम व्यवस्थापन समिति	२९	१,२५८,०००
जम्मा	**१८९**	**११,१७०,०००**

५.९ प्रवर्द्धकलाई दिइएको ऋण र पेश्की

बैंकले आर्थिक वर्षभरी प्रवर्द्धकलाई कुनै पनि प्रकारको ऋण दिएको छैन।

५.१० व्यवस्थापन समितिका सदस्यहरुलाई भुक्तान गरिएको सुविधाहरुको विवरण

प्रमुख कार्यकारी अधिकृत बाहेक ATHOT Assurance Committee का सदस्यहरुलाई भुक्तान गरिएको सुविधाहरुको विवरण निम्न अनुसार छन् :

विवरण	रकम (रुपैयाँमा)
अल्पकालीन कर्मचारी लाभ	६,४०,३१,४९२
रोजगारीपछिको लाभ	-
अन्य दीर्घकालिन लाभ	-
उपदान र बिरामी बिदाबापत्को भुक्तानी	-
शेयरमा आधारित भुक्तानी	-
जम्मा	**६,४०,३१,४९२**

प्रमुख व्यवस्थापन व्यक्तित्वहरुलाई निम्न अनुसारको अन्य सुविधा पनि प्रदान गरिएको छ :

- कर्मचारी सेवा सुविधा विनियमावली अनुसारको सुविधा
- बोनस ऐन, २०३० अनुसारको कर्मचारीलाई बोनस

प्रमुख कार्यकारी अधिकृतलाई प्रदान गरिएको तलब र अन्य सुविधाहरु निम्नानुसार छन् :

	विवरण	रकम (रुपैयाँमा)
(क)	प्रमुख कार्यकारी अधिकृतको कूल वार्षिक तलब, भत्ता	२४,०८८,९६६
(ख)	प्रमुख कार्यकारी अधिकृतलाई यस आर्थिक वर्षमा प्रदान गरिएको कार्य सम्पादनमा आधारित पारिश्रमिक	
	१. कर्मचारी बोनस *	५,५३७,०६९
	२. प्रचलित व्यवस्था अनुसारको सुविधा	
	३. अन्य रकम	११७,१३२
(ग)	अन्य सुबिधा**	१२०,४४५
	प्रमुख कार्यकारी अधिकृतलाई प्रदान गरिएको कूल तलब	२९,८६३,६१२
(घ)	यो आर्थिक वर्षमा बैंकको कूल कर्मचारी खर्च	४,९६१,०९६,८४०

*आर्थिक वर्ष २०७९/८० मा आर्थिक वर्ष २०७८/७९ को बोनस प्राप्त
** अन्य सुविधा अन्तर्गत प्रमुख कार्यकारी अधिकृतलाई एक सवारी साधन तथा सवारी चालक सहित, बीमा, कर, मर्मत संभार लगायतका खर्च बैंकले प्रदान गरेको।

५.११ सहायक कम्पनीसँग भएको कारोबार

समूहको वित्तीय विवरणको प्रस्तुतिमा अन्तर समूह आंकडाहरुलाई समावेश गरिएको छैन।

विवरण	एन आई सी एशिया क्यापिटल	एन आई सी एशिया लघुवित्त
भुक्तान गरिएको शेयर दर्ता शुल्क	-	-
सहायक कम्पनीबाट प्राप्त निक्षेप	४२२,२२३,९६०	५४६,७५८,९३५
सापटी	-	३,९००,९३५,६०५
सहायक कम्पनीलाई दिइएको व्याज	३२,८३३,४४८	-
सहायक कम्पनीबाट प्राप्त व्याज	-	३७३,८९१,९८७
सहायक कम्पनीलाई भुक्तानी	-	१५,३५२,३१६
सहायक कम्पनीबाट प्राप्त भुक्तानी	८७६,८४५	-

५.१२ बिलय र अधिग्रहण – (Merger and Acquisition)

वर्ष भरीमा कुन Merger and Acquisition भएका छैनन् ।

५.१३ समावेश नगरिएका संस्थाको अतिरिक्त खुलासा

अषाढ मसान्त २०८० सम्ममा बैंकसँग पूर्ण स्वामित्व भएको सहायक संस्था एन आई सी एशिया क्यापिटल लिमिटेड र ५७.७५ प्रतिशत स्वामित्त्व भएको एन आई सी एशिया लघुवित्त वित्तीय संस्था छन् । यी सवैलाई वित्तीय विवरणमा समटिएको छ। यो वर्षमा वित्तीय विवरणमा समावेश गर्नुपर्ने तर समावेश नगरिएको कुनै संस्था छैन ।

५.१४ रिपोर्टिङ मिति पछिका घटनाहरु

बैंकले रिपोर्टिङ अवधि सकिएपछि समायोजन वा गैर-समायोजन घटनाहरूको रूपमा योग्य तथा सम्भावित प्रभाव पार्न सक्ने घटनाहरुको अनुगमन र विश्लेषण गरेको छ । सबै समायोजन घटनाहरू अतिरिक्त प्रकटीकरणको साथ विवरणमा समावेश गरिएको छ र गैर-समायोजन घटनाहरूको सम्भावित वित्तीय प्रभाव सकेसम्म नोटमा खुलाइएको छ ।

राष्ट्र बैंकको निर्देशन ४(३) बमोजिम बैंकले आर्थिक वर्ष समाप्त भएको १५ दिनभित्र असुल नभएको ब्याज आम्दानीलाई संचित मुनाफाबाट नियामकीय जगेडा कोषमा रकमान्तर गर्नु पर्नेछ। उक्त ब्याज आम्दानीमा लाग्ने आयकर र कर्मचारी बोनस कटौती पछि नियामकीय जगेडा कोषमा रकमान्तर गर्नु पर्नेछ । सोही अनुसार बैंकले श्रावण १, २०८० देखि साउन १५, २०८० सम्मको ब्याज आम्दानीमा बोनस र कर कट्टी गरेपछि रु. २,७१,८२५,४५२/- संचित मुनाफाबाट नियामकीय जगेडा कोषमा हस्तान्तरण गरेको छ । बैंकले ब्याज असुली भएका केही ऋणीहरूको कर्जा नोक्सानी प्रावधानमा समायोजन गरेको छ ।

५.१५ गैर बैंकिङ्ग सम्पति

गैर बैंकिङ्ग सम्पत्तिलाई लगानी सम्पत्ति अन्तर्गत देखाइएको छ। यसलाई fair value भन्दा कम वा गैर बैंकिङ्ग सम्पत्तिको सकार गर्ने क्रममा रहेको बक्यौता रकम मध्ये जुन कम छ त्यसको आधारमा लेखाङ्कन गरिएको छ ।

रकम रु हजारमा

क.स.	सापटी लिनेको नाम	गैर बैंकिङ्ग सम्पत्ति सकार मिति	यस वर्ष	गत वर्ष
१	शिवेन्द्र कुमार वुर्मा / ज्योति कुमारी वुर्मा	७/५/२०१८	३,२२०	३,२२०
२	होटेल डेल्टा प्रा लि	१/४/२०१९	-	२०,५००
३	जय मङ्गलम पोल्ट्री प्रा लि	१०/१७/२०१९	-	५३,४२५
४	मोहन गौशाला (युनिक)	१२/१०/२०१९	-	१४,८६२
५	ओम शान्ति फर्निचर उद्योग	१२/२५/२०१९	-	१,४६५
६	अब्सोलुट इन्टरनेसनल प्रा लि	१/१/२०२०	-	७,७१६
७	कुशवाहा रेडीमेड सेन्टर	१/१३/२०२०	-	४,१०५
८	फुर्बा शेर्पा	१/१४/२०२०	-	६४५
९	प्रसिद्ध फार्मा र रबिन रोय	३/२०/२०२०	-	८,८८८
१०	संकल्प किराना स्टोर	३/२०/२०२०	-	४,०५०
११	चित्र प्रकाश थापा	६/२८/२०२०	-	२,२१४
१२	भुसाल रोडा सप्लायर	७/२/२०२०	-	६,८००
१३	स्माइल होम इलेक्ट्रोनिक प्रा लि	७/५/२०२०	३४,३००	३४,३००
१४	उत्सव मदिरा पसल	९/१४/२०२०	-	२,८४२
१५	हलेशी महादेव होटेल एण्ड गेस्ट हाउस प्रा लि	९/२०/२०२०	-	७,८१०
१६	कुसुम खातुन / समिर किराना	१०/१/२०२०	-	५,८००
१७	दयाराम खवास / साई प्रिन्टर	१०/२/२०२०	९,६३६	९,६३६
१८	प्रकाश रोकाया	१०/४/२०२०	-	१,१०३
१९	बिष्णु बहादुर महतरा	१०/४/२०२०	-	१,१७८

बाँकी अर्को पृष्ठमा...

क्र.स.	सापटी लिनेको नाम	गैर बैंकिङ्ग सम्पत्ति सकार मिति	यस वर्ष	गत वर्ष
२०	सिम्रन कोल्ड स्टोर	१०/६/२०२०	७,४४२	११,६४१
२१	पी के प्लाईवुड र हार्डवेयर	१०/११/२०२०	-	८,३६६
२२	चन्दनाथ होटेल एण्ड लज	१०/१६/२०२०	६,८५४	१५,१०८
२३	ताप्लेजुंग सान्थाक्रा गहाना उद्योग	११/२२/२०२०	-	८४,३१०
२४	बस्याल हार्डवेयर सप्लायर	१२/१३/२०२०	-	१२६,९२१
२५	रिया फर्निचर ग्रुप	१/१३/२०२१	-	२३,५५०
२६	दुदे शीला निर्माण सेवा	२/२२/२०२१	६,४९६	६,४९६
२७	जम जम फर्निचर उद्योग	२/२२/२०२१	२,७१७	२,७१७
२८	दुरा पाण्डे	२/२२/२०२१	-	४०४
२९	केशव रावल	२/२३/२०२१	-	१,०६४
३०	मथागडि ग्रुप	२/२४/२०२१	८६,६३०	८६,६३०
३१	मिथिलेश पासवान	३/२/२०२१	-	१,४६८
३२	हरि बहादुर भांम	३/५/२०२१	२,४०९	२,४०९
३३	लक्ष्मी ट्रेडर्स	३/७/२०२१	-	४७,६६८
३४	रणे कामि	३/१०/२०२१	-	१,९०१
३५	दिपिका एंड जेनिशा स्टोर	३/१८/२०२१	-	१,४००
३६	राज कुमार भांम	३/१९/२०२१	५,८४६	५,८४६
३७	नवदुर्गा फर्निचर एण्ड फर्निसिङ्ग स्टोर	३/२६/२०२१	-	४५,८१०
३८	नवदुर्गा फर्निचर एण्ड फर्निसिङ्ग स्टोर	४/२/२०२१	-	६,०९०
३९	नवदुर्गा फर्निचर एण्ड फर्निसिङ्ग स्टोर	४/५/२०२१	१२,०७२	१५,२२०
४०	देउती जनरल स्टोर	४/९/२०२१	-	३,६०६
४१	लक्ष्य अटो लिंक	६/१५/२०२२	-	१,७३८
४२	लक्ष्य अटो लिंक	७/१३/२०२२	-	३१,६०९
४३	सुवास प्रशाद शाह	९/१२/२०२२	१,०८६	-
४४	एम बि एस मेटल इन्ट्रप्राईजेज	९/२५/२०२२	२३,५३१	-
४५	राजदेवी इट्टा उद्योग	९/३०/२०२२	५५,२४७	-
४६	जैसवाल ट्रेडर	९/३०/२०२२	३,३४५	-
४७	जय माता दि इट्टा उद्योग	१०/११/२०२२	१९,३६०	-
४८	साईनिंग ट्रेड एण्ड इन्भेस्टमेन्ट प्रा लि	१०/३१/२०२२	३५,६००	-
४९	रेहमान हार्डवेअर जनरल किराना स्टोर	१२/१/२०२२	६,७१४	-
५०	सुरज गल्ला भण्डार	१२/६/२०२२	३,८५०	-
५१	कलावती ट्रेडर प्रा लि	१२/१२/२०२२	३३,५००	-
५२	अभिषेक एण्ड सुमनाता इन्टरनेशनल	१२/१२/२०२२	१९,९५२	-
५३	अर्फाज सा मी	१२/१३/२०२२	२,३६२	-
५४	पवन फर्निचर उद्योग	१२/१३/२०२२	८३९	-
५५	मन्सुरी रेडीमेड उद्योग	१२/१३/२०२२	८,४६४	-
५६	पाँच सय पचपन्न इट्टा तथा टायल उद्योग	१२/१५/२०२२	६,३५४	-
५७	कार्यविनायक कृषि फर्म	१२/१६/२०२२	१८,२००	-

बाँकी अर्को पृष्ठमा...

क्र.स.	सापटी लिनेको नाम	गैर बैंकिङ्ग सम्पत्ति सकार मिति	यस वर्ष	गत वर्ष
५८	फर्मा शोलुशन प्रा लि	१२/१६/२०२२	३७,९२०	-
५९	इबोनी फर्निसिङ्ग प्रा लि	१२/१६/२०२२	४२,२७६	-
६०	शम्भु पाण्डे ग्रुप	१२/२१/२०२२	१०,९००	-
६१	जे के जे कृषि फर्म प्रा लि	१२/२२/२०२२	९,०५०	-
६२	जे के जे कृषि फर्म प्रा लि	१२/२३/२०२२	१९,२५०	-
६३	दिलिप थापा मगर ग्रुप	१२/२२/२०२२	४३,५००	-
६४	एल एस सप्लाएर	१२/२२/२०२२	१३,०४३	-
६५	अनमोल वस्त्रालय एण्ड रेडीमेड	१२/२६/२०२२	६,५५६	-
६६	लक्ष्मी हार्डवेअर एण्ड सप्लायर	१२/२७/२०२२	३१,२७७	-
६७	भगवती ग्रुप	१२/२७/२०२२	५,३१०	-
६८	मन पसन्द बेव्रेज नेपाल प्रा लि	१/३/२०२३	३०,८००	-
६९	मन पसन्द बेव्रेज नेपाल प्रा लि	४/७/२०२३	१,२७४	-
७०	मा कालिका बौधि फिक्स इट्टा उद्योग	१/६/२०२३	११,४००	-
७१	मा कालिका बौधि फिक्स इट्टा उद्योग	१/८/२०२३	१,९५०	-
७२	समीर कम्प्युटर	१/८/२०२३	२२,०६०	-
७३	राकेश सप्लाएर ग्रुप	१/८/२०२३	५७,५००	-
७४	गुराँस इन्टरनेशनल प्रा लि रुपन्देही	१/८/२०२३	४४,५१०	-
७५	सोनामाई फर्निचर सोरुम एण्ड सप्लायर	१/१०/२०२३	२१,२००	-
७६	गुराँस इन्टरनेशनल प्रा लि	१/१०/२०२३	५६,३००	-
७७	बम बहादुर मल्ल	१/१२/२०२३	६०३	-
७८	प्रभु ग्रुप	१/१२/२०२३	१५३,२५०	-
७९	साह गाईपालन ग्रुप	१/१२/२०२३	३२,०००	-
८०	स्काई नेपाल हेवी इक्युमेन्ट प्रा लि	१/१२/२०२३	९,७००	-
८१	होटल एस यस ग्रुप	१/१२/२०२३	२१,५००	-
८२	सगरमाथा सुबानी ग्रुप	३/१५/२०२३	६१,२५०	-
८३	स्वेता रिकन्डिसन	३/१६/२०२३	८,५५०	-
८४	शेर बहादुर शाही	३/२४/२०२३	१,६९४	-
८५	जय ट्रेडर	३/२६/२०२३	१६,०२२	-
८६	निता हार्डवेयर एण्ड सप्लायर	३/२९/२०२३	३४,४३९	-
८७	संग बहादुर मल्ल	४/२/२०२३	४,९७२	-
८८	सरिता ट्रेडर एण्ड सप्लायर	४/४/२०२३	६,९३०	-
८९	होटल ज्योति इन पोखरा प्रा लि	४/५/२०२३	१,६५०	-
९०	जस्मि ग्रुप	४/६/२०२३	४,५००	-
९१	निखिल हार्डवेयर ग्रुप	४/६/२०२३	१७,७७०	-
९२	अस्लाम खान ग्रुप	४/६/२०२३	५६,८५०	-
९३	होसाना ह्यान्डीक्राफ्ट प्रा लि	४/९/२०२३	१७,५५०	-
९४	साह रेडिमेड ग्रुप	४/१०/२०२३	५,६८२	-
९५	अफताब आयल ट्रेडर	४/१०/२०२३	४,२००	-

बाँकी अर्को पृष्ठमा...

क्र.स.	सापटी लिनेको नाम	गैर बैंकिङ्ग सम्पत्ति सकार मिति	यस वर्ष	गत वर्ष
९६	अफताब आयल ट्रेडर	४/१८/२०२३	१६,८००	-
९७	न्यु निरज पोलट्री ग्रुप	४/१०/२०२३	१९,२२९	-
९८	अजय इन्ट्रप्राईजेज	४/१०/२०२३	१६,५८०	-
९९	सिधिका एण्ड सन्स	४/११/२०२३	४,४५०	-
१००	युमा इन्ट्रप्राईजेज	४/११/२०२३	४,१६३	-
१०१	नेपाल आर्य बिजनेस ट्रेडिंग हाउस प्रा लि	४/११/२०२३	६८,०००	-
१०२	सुशान्त एण्ड अनिमा ग्रुप	४/११/२०२३	६,२००	-
१०३	जगदेव जनरल किराना पसल	४/१२/२०२३	१४,६७५	-
१०४	हार्डरक सिसा क्याफे	४/१२/२०२३	८,२००	-
१०५	न्यु प्रवासी ग्रुप	४/१२/२०२३	३९,२००	-
१०६	श्री गणेश त्रिभुवन फर्निचर	४/१२/२०२३	१२,५७४	-
१०७	न्यु बजरंग गाई भैसी पालन उद्योग	४/१२/२०२३	१९,७५७	-
१०८	पप्स फुड प्रडक्ट ग्रुप	४/१२/२०२३	६३,८००	-
१०९	सति मा इन्ट्राप्राईज ग्रुप	४/१२/२०२३	४,३००	-
११०	नूर आलिम मिया धुनिया	४/१२/२०२३	१,३६४	-
१११	महमद हविल	४/१२/२०२३	३,५३२	-
११२	शिव शक्ति ग्रिल ग्रुप	४/१३/२०२३	१०,१००	-
११३	होटल आकाश ग्रुप	४/१३/२०२३	४८,३००	-
११४	सुकन्या विशिष्ट कन्ट्रक्सन कम्पनी	४/१३/२०२३	१,८८१	-
११५	न्यु सैजु ट्रेडर	४/२६/२०२३	१,०२०	-
११६	भान्जा कोल्ड स्टोर	६/२/२०२३	२७,३००	-
११७	बिन्दावासनी ग्रुप	६/७/२०२३	१२,२००	-
११८	प्रिसिता मुबाइल ग्रुप	६/८/२०२३	५,३८०	-
११९	अल्पाइन मेडिकल कलेज टिचिङ्ग अस्पताल	६/९/२०२३	९७,७००	-
१२०	न्यु जिरो सिक्स ग्रुप	६/१४/२०२३	१०,५००	-
१२१	ममता एण्ड अम्बिका गल्ला भण्डार	६/१४/२०२३	३,७२०	-
१२२	स्वर्गद्वारी रेडिमेड सेन्टर	६/२१/२०२३	१४,२००	-
१२३	भिम तुलसी ग्रुप	६/२२/२०२३	३४,८००	-
१२४	घर निर्माण हार्डवेअर	६/२५/२०२३	९,१००	-
१२५	ममता एण्ड अम्बिका गल्ला भण्डार	६/२५/२०२३	१४,५००	-
१२६	संजय शाह भृकुटी केमिकल ग्रुप	६/२७/२०२३	२३,२००	-
१२७	भिम बहादुर थापा ग्रुप	६/२७/२०२३	१३,६३१	-
१२८	बिन्दास ग्रुप	६/३०/२०२३	२९,५००	-
१२९	गुप्ता ब्रदर एण्ड कन्ट्रक्सन प्रा लि	७/४/२०२३	१९७	-
१३०	बिष्णु पुरी ग्रुप	७/४/२०२३	२६,१५०	-
१३१	गुप्ता ब्रदर एण्ड कन्ट्रक्सन प्रा लि	७/४/२०२३	७,२७५	-
१३२	लिखु कृषि फर्म प्रा लि	७/४/२०२३	४०,०००	-
१३३	सुष्मा ट्रेडर	७/५/२०२३	१६,०००	-

बाँकी अर्को पृष्ठमा...

क्र.स.	सापटी लिनेको नाम	गैर बैंकिङ्ग सम्पत्ति सकार मिति	यस वर्ष	गत वर्ष
१३४	सुष्मा ट्रेडर	७/७/२०२३	१३,०००	-
१३५	बागेस्वरी हार्डवेअर ग्रुप	७/५/२०२३	१३,८२०	-
१३६	सुनिल भेट ग्रुप	७/६/२०२३	२१,५००	-
१३७	पोदर ग्रुप	७/६/२०२३	५८,६००	-
१३८	देव सप्लाएर प्रा लि	७/६/२०२३	२०,२००	-
१३९	उर्भिजा इन्ट्राप्राईज	७/६/२०२३	६,७६०	-
१४०	सौभाग्य सप्लाएर दिनेश कलिकोठे	७/७/२०२३	१९,६३०	-
१४१	सुर्यन सप्लाएर ग्रुप	७/७/२०२३	८,४७५	-
१४२	बलेवा किराना पसल ग्रुप	७/९/२०२३	५,५००	-
१४३	चौधरी फीड ट्रेडर	७/९/२०२३	२०,५००	-
१४४	नमुना टप उद्योग	७/९/२०२३	८,२६०	-
१४५	टप इट्टा उद्योग	७/९/२०२३	३०,०१७	-
१४६	कमल सुनचांदी पसल	७/१०/२०२३	३,७००	-
१४७	नव पन्त इन्ट्राप्राईज	७/१०/२०२३	२३,५००	-
१४८	भृकुटी केमिकल ग्रुप	७/१०/२०२३	२२,३००	-
१४९	कैसर जहाँ ट्रेडर	७/१०/२०२३	५,९२५	-
१५०	शाह इन्ट्रप्राईजेज ग्रुप	७/११/२०२३	४२,१२०	-
१५१	आयुष मोटर	७/११/२०२३	८,५००	-
१५२	श्री नव दुर्गा हार्डवेयर ग्रुप	७/१२/२०२३	६४,०००	-
१५३	सुरज मोटर साइकल पार्ट	७/१२/२०२३	३,८००	-
१५४	खवास ग्रुप	७/१२/२०२३	३४,८००	-
१५५	धनगडी फन सिटि प्रा लि	७/१२/२०२३	४३,८००	-
१५६	समिप ट्रेडर मोहन प्रसाद बास्तोला	७/१२/२०२३	१०,२१०	-
१५७	ओम शान्ति ज्वेलर	७/१३/२०२३	८,३००	-
१५८	आदित्य नारायण कुशुवा ग्रुप	७/१३/२०२३	१७,७१४	-
१५९	शिवंश फर्निचर वर्ल्ड	७/१३/२०२३	४,१५०	-
१६०	विजय कुमार सिंह	७/१३/२०२३	४,३००	-
१६१	अजय गिरि ग्रुप	७/१३/२०२३	३०,१००	-
१६२	सौर्य आर सप्लाएर ग्रुप	७/१४/२०२३	४२,५१०	-
१६३	मनिष माछा तथा कृषि फर्म	७/१४/२०२३	४,७९०	-
१६४	नौसाद र मि	७/१६/२०२३	१,८००	-
१६५	रमेश तामाङ्ग	७/१६/२०२३	४,१५७	-
१६६	सकम्बरी इट्टा ग्रुप	७/१६/२०२३	२१,०००	-
	जम्मा		**२,७१८,४३०**	**७२२,५३१**

५.१६ अनुमानको परिवर्तन

यस आर्थिक वर्षमा कुनै अनुमानको परिवर्तन छैन ।

५.१७ प्रति शेयर आम्दानी

ईक्विटी शेयरधनीहरुको कमाईको आधारमा बैंकले प्रति शेयर आम्दानीको मापन गर्छ । NAS-३३ अनुसार प्रति शेयर आम्दानीको लागि शेयरलाई सम्बन्धित NAS को लागि भारित औसत नम्बरको रुपमा लिइन्छ । स्वपूँजी धनीहरुको हालको आम्दानीलाई कमजोर पार्ने सम्भातिव साधारण शेयर नभएकाले बेसिक ईपीएस र डाइलुटेड ईपीएस प्रस्तुत अवधिमा बराबर छन् ।

विवरण	ईकाइ	यस वर्ष	गत वर्ष
खुद नाफा (क)	रु. ०००	४,४४४,७७०	४,२१४,९२७
प्रतिशेयर आधारभुत आम्दानीको गणनामा प्रयोग भएको ईक्विटी शेयरको भारित औसत शेयर संख्या (ख)		११,५६४,००५	११,५६४,००५
प्रतिशेयर आधारभुत आम्दानीको गणनामा प्रयोग भएको ईक्विटी शेयरको समायोजित भारित औसत शेयर संख्या		-	-
प्रति (प्रत्येकको १०० रुपैयाँ) ईक्विटी शेयरको आधारभुत र डाइलुटेड आम्दानी (क/ख)	रु.	३८.४४	३६.४५
समायोजित प्रति ईक्विटी शेयरको आम्दानी (गत वर्षको बोनस शेयर पछि)	रु.	३८.४४	३६.४५

NAS-३३ को प्रावधान अनुसार कम्पनीले गतवर्षको प्रतिशेयर आधारभूत आम्दानी र प्रतिशेयर डाईलुटेड आम्दानीलाई समानरुपमा समायोजन र पुर्नस्थापन गरेको छ ।

५.१८ प्रस्तावित वितरण (लाभांश र बोनस शेयर)

सञ्चालक समितिको भदौ २८, २०८० मा बसेको ६२९ औँ बैठकले ३०.५२६३ प्रतिशत लाभांश वितरण गर्ने प्रस्ताव गरेको छ ।

रकम रु

विवरण	यस वर्ष	गत वर्ष
नगद लाभांश घोषणा	१७६,५०३,२४०	-
बोनस शेयर	३,३५३,५६१,५५६	-
कुल	**३,५३०,०६४,७९६**	**-**

५.१९ तिर्न बाँकी लाभांश

रिपोर्टिङको मितिसम्ममा ५ वर्षमा तिर्न बाँकी लाभांश निम्नानुसार छन् :

रकम रु हजारमा

विवरण	यस वर्ष	गत वर्ष
५ वर्ष भन्दा बढी अवधिसम्म संकलन नगरिएको	८६,६५९	८७,३७४
५ वर्षसम्म संकलन नगरिएको	१४१	१४१
कुल	**८६८,००९**	**८७,५१५**

५.२० निष्कृय कर्जा सम्पत्ति

बैंकको निष्कृय कर्जा सम्पत्ति वासलात तयार पार्दासम्म ०.८८ प्रतिशत छ । यो अवधिसम्म जम्मा निष्कृय कर्जा सम्पत्ति रु २४० करोड रुपैयाँ छ भने नेपाल राष्ट्र बैंकको निर्देशन अनुसार हिसाब गरिएको निष्कृय कर्जा सम्पत्ति सम्बन्धी नोक्सान व्यवस्था सम्बन्धी रकम रु २०९.१ करोड रुपैयाँ छ जुन निष्कृय कर्जा सम्पत्तिको ८७ प्रतिशत हो । साथै, कुल कर्जा नोक्सानी व्यवस्था र निष्कृय कर्जाको अनुपात २४२ प्रतिशत छ ।

रकम रु दशलाख

विवरण	यस वर्ष	गत वर्ष	परिवर्तन	
			रकम	प्रतिशत
सक्रिय कर्जा	२६९,१९४	२६६,८१२	२,३८२	०.८९%
निष्कृय कर्जा	२,४००	१,४२५	९७६	६९%
पुनः संरचना र पुनः तालिका गरिएका	-	६८.२४	-६८	-१००%
कमसल कर्जा	३१९	६.१७	३१३	५०७२%
शंकास्पद कर्जा	१४०	२२७.४२	-८७	-३८%
खराब कर्जा	१,९४१	१,१२२.७२	८१८	७३%
कुल कर्जा	२७१,५९४	२६८,२३६	३,३५८	१.२५%

निष्कृय कर्जा दरहरु :

कूल कर्जासँग निष्कृय कर्जा	०.८८ प्रतिशत
खुद कर्जासँग खूद निष्कृय कर्जा	०.१२ प्रतिशत

५.२१ निक्षेप र कर्जा सापटको Concentration

रकम रु. दस लाख

विवरण	कर्जा तथा खरिद बिल		निक्षेप तथा सापटी		गैरकोष सम्बन्धि	
	यस वर्ष	गत वर्ष	यस वर्ष	गत वर्ष	यस वर्ष	गत वर्ष
कुल रकम	२७१,५९४	२६८,२३६	३१४,३१०	२९४,९७७	४,७७५	४,२४९
एउटै ईकाईको संलग्नता	३,९००	३,२५०	१२,१९१	८,६२१	३३३	४९९
संलग्नताको एकाग्रता	१.४४%	१.२१%	३.८८%	२.९२%	७%	११.७४%

Concentration को गणनाको लागि कर्जा सापट भनेको कर्मचारी कर्जा सापट र जम्मा भएको पाउनु पर्ने व्याज बाहेकको कर्जा रकम हो भने निक्षेप भनेको जम्मा भएको तिर्नु पर्ने व्याज बाहेकको रकम हो । कोष र गैर कोष दुवै एकल ग्राहक सीमा र क्षेत्रगत सीमा (निर्देशन नम्बर ३) राष्ट्र बैंकको निर्देशन अनुसार सीमा भित्रै छन् ।

५.२२ जगेडा कोष

५.२२.१ सधारण जगेडा कोष

वर्षभरी सधारण जगेडा कोषमा भएको गतिविधि यसप्रकार छन् :

रकम रु हजारमा

सुरुवाति रकम		४,५७६,९९२
बाफिया (BAFIA, 2073) अनुसार रकमान्तर	८८८,९५४	
अन्य जगेडा कोषबाट रकमान्तर	८,४२०	
लगानी बिक्रीबाट रकमान्तर	३,६५१	
अन्तिम रकम		५,४७८,०१७

बैंक तथा वित्तीय संस्था ऐन, २०७३ (बाफिया) को दफा ४४ को व्यवस्था अनुसार यो वर्षको २० प्रतिशत नाफा रकम रु ८८८,९५३,९६५ (गत वर्ष रु ८४२,९८५,३९०) नाफा र नोक्सान समायोजन खातामार्फत सामान्य जगेडा कोषमा रकमान्तर गरिएको छ । साथै, ईक्विटी उपकरण बिक्रीको रु ३,६५१,३६१ सामान्य जगेडा कोषमा रकमान्तर गरिएको छ, भने अन्य जगेडा कोष बाट रु ८,४१९,८९३ रकमान्तर गरिएको छ ।

५.२२.२ सटही घटबढ जगेडा कोष

बैंक तथा वित्तीय संस्था ऐन, २०७३ को दफा ४५ को व्यवस्था अनुसार बैंकले पुनःमुल्याङ्कनमा प्राप्त लाभको २५ प्रतिशत नाफा र नोक्सान समायोजन खातामार्फत सटही घटबढ कोषमा रकमान्तर गर्नुपर्छ । यो वर्ष रु ४४२,९१२ रुपैयाँ (गत वर्ष रु १५४,२५४) सटही घटबढ मौज्दातमा रकमान्तर गरिएको छ । सटही घटबढ जगेडा कोषको अन्तिम रकम रु ४८,५२८,९३६ रुपैयाँ छ ।

वर्षभरी सटही घटबढ जगेडा कोषमा भएको गतिविधि यसप्रकार छन् :

रकम रु हजारमा

सुरुवाति रकम		४८,०८६
पुनःमुल्याङ्कन लाभको २५ प्रतिशत रकमान्तर	४४३	
अन्तिम रकम		४८,५२९

५.२२.३ पूँजी चुक्ता कोष

नेपाल राष्ट्र बैंकबाट जारी एकीकृत निर्देशनको निर्देशन नम्बर १६ बमोजिम अनुमति प्राप्त संस्थाले डिवेञ्चर दायित्वको लागि पूँजी चुक्ता कोष राख्नुपर्छ । बैंकको '९ प्रतिशत एन आई सी एशिया ऋणपत्र २०८१/८२' को लागि रु ६० करोड र '११ प्रतिशत एन आई सी एशिया ऋणपत्र २०८२/८३' को लागि रु ३६.६ करोड नाफा नोक्सान समायोजन खाताबाट छुट्याईएको छ । बैंकको १०.२५ प्रतिशत एन आई सी एशिया ऋणपत्र २०८३/८४ को लागि रु ३२.४ करोड नाफा नोक्सान समायोजन खाताबाट छुट्याईएको छ ।

आर्थिक वर्षको अन्त्यमा पूँजी चुक्ता कोषको अन्तिम मौज्दात रु ४,६४४,७२३,६६७ रहेको छ ।

५.२२.४ लगानी समायोजन कोष

नेपाल राष्ट्र बैंकबाट जारी एकीकृत निर्देशनको निर्देशन नम्बर ८ बमोजिम, बैंकले 'बिक्रीको लागि उपलब्ध' लगानीको लागि लगानी समायोजन कोष खडा गर्नु पर्ने छैन । यधपी, लगानीको ३ वर्ष सम्म कुनै कम्पनी धितोपत्रमा सुचिकृत हुँदैन भने लगानी समायोजन कोषमा लगानी बराबरको रकम रुकमन्तर गर्नु पर्ने हुन्छ ।

	रकम रु हजारमा
सुरुवाति रकम	५००
जगेडा कोषबाट रकमान्तर	५००
जगेडा कोषमा रकमान्तर	३,०००
अन्तिम रकम	३,०००

श्रीजनशील लघुवित्त वित्तीय संस्था लिमिटेड यस आर्थिक वर्षमा सुचिकृत भएकाले रकम रु ५ लाख लगानी समायोजन कोषबाट रकमान्तर गरिएको छ भने बैकिङ्ग फाईनान्स तथा इन्सुरेन्सका लागि रु ३० लाख संचित मुनाफाबाट समायोजन कोषमा रकमान्तर गरिएको छ।

५.२२.५ नियमनकारी जगेडा कोष

नेपाल राष्ट्र बैंकको निर्देशिका ४(३) का अनुसार इजाजतप्राप्त वित्तीय संस्थाले खुद नाफामा (बोनस र कर पछी) नियमकारी जगेडा कोष खडा गर्नु पर्ने हुन्छ।

वर्षभरी नियमनकारी जगेडा कोषमा भएको गतिविधि यस प्रकार छन् :

		रकम रु हजारमा
सुरुवाति रकम		१,३९३,९८५
जगेडा कोषबाट रकमान्तर	२,१२८,१७६	
अन्तिम रकम		३,५२२,१६१

Reconciliation of Regulatory Reserve

रकम रु हजारमा

आर्थिक वर्ष	२०७४/७५	२०७५/७६	२०७६/७७	२०७७/७८	२०७८/७९	२०७९/८०	**जम्मा**
प्राप्य व्याज आम्दानी	३९०,११८	२६,३६९	(४१,०१०)	४६,८६५	४८३,६००	८४५,४७८	**१,७५१,४२०**
न्यून कर्जा नोक्सानी व्यवस्था	-	-	-	-	-	-	**-**
लगानीमा सम्भावित नोक्सानीका लागि छोटो अवधिको व्यवस्था	(१,५९२)	१,५९२	८,१२०	(८,१२०)	२,१२६	(२,१२६)	**-**
गैर बैंकिङ्ग सम्पतिमा नोक्सानीका लागि छोटो अवधिको व्यवस्था	७४,३८३	२०१,५५६	३६,५८२	४९१,०२१	(३४८,३४७)	१,२५७,४१६	**१,७१२,६११**
स्थगन कर सम्पत्ति	(५४,२४४)	५४,२४४	-	-	-	-	**-**
ख्याती सम्पत्तिको लेखाङ्कन	-	-	-	-	-	-	**-**
Bargain Purchase मा लाभ	-	-	-	-	-	-	**-**
वीमाङ्कीक घाटाको लेखाङ्कन	४६,९११	(११,६९०)	(२६,७३३)	(८,४८८)	३०,७२३	२७,४०८	**५८,१३०**
अन्य	-	-	-	-	-	-	**-**
जम्मा	**४५५,५७६**	**२७२,०७१**	**-२३,०४१**	**५२१,२७८**	**-**	**२,१२८,१७६**	**३,५२२,१६१**

५.२२.६ सामाजिक उत्तरदायित्व कोष

नेपाल राष्ट्र बैंकबाट जारी इ.प्रा. निर्देशन नं. ६/०७९ मा भएको संस्थागत सामाजिक उत्तरदायित्वको व्यवस्था अनुसार बैंकले आफ्नो खुद नाफाको १ प्रतिशत यो वर्ष सामाजिक उत्तरदायित्व क्रियाकलापको लागि राखेको थियो। सामाजिक उत्तरदायित्वको लागि विनियोजित रकम यो वर्ष र गत वर्षको गरी क्रमशः रु ४४,४४७,६९८ र रु ४२,१४९,२७० रुपैयाँ छ।

		रकम रु हजारमा
सुरुवाति रकम		५६,२८३
कोषबाट रकमान्तर		४४,४४८
वर्षभरीको खर्च	(२,२४७)	
अन्तिम रकम		**९८,४८४**

संघिय संरचना बमोजिम सामाजिक उत्तरदायित्व कोषबाट खर्च

रकम रु हजारमा

प्रदेश	रु	प्रतिशत
कोशी प्रदेश	१७५,५७१	८%
मदेश प्रदेश	२१७,२७४	१०%
बागमती प्रदेश	१,०५६,५४२	४७%
गण्डकी प्रदेश	२३९,५७५	११%
लुम्बिनी प्रदेश	२५०,९०८	११%
कर्णाली प्रदेश	१२६,५९०	६%
सुदुर पश्चिम प्रदेश	१८०,२५०	८%
जम्मा	**२,२४६,७१०**	**१००%**

समाजिक उत्तदायित्व खर्चलाई यस आ.व.मा नाफा नोक्सान हिसाबमा लेखाङ्कन गरिएको छ, जुन यस वर्ष रु.२,२४६,७१० रहेको छ।

५.२३ विदा र उपदानको लागि विनियोजित रकमको खुलासा

रकम रु हजारमा

विवरण	यस वर्ष		गत वर्ष	
	उपदान	बिदा	उपदान	बिदा
Present Value मूल्यमा परिवर्तन				
वर्षको सुरुवातमा रहेको दायित्वको Present Value	१५५,०१३	२१७,४५१	१२८,५५६	१७३,००९
वर्तमान सेवा खर्च	४३,९७१	३७,५३८	२१,८८८	२९,८००
व्याज खर्च	१३,१७६	१८,४८३	१०,२८४	१३,८४१
लाभ भुक्तानी	(२४,६३०)	(३९,५९८)	(३०,८८८)	(६१,३५२)
वीमाङ्कीत नाफा/घाटा	२४,५७३	३२,१०९	२५,१७२	६२,१५३
आर्थिक वर्ष अन्त्यमा रहेको दायित्व	**२१२,१०४**	**२६५,९८४**	**१५५,०१३**	**२१७,४५१**
सम्पत्ति योजनाको Fair Value मा भएको परिवर्तनमा भएको परिवर्तन				
वर्षको सुरुवातमा सम्पत्ति योजनाको Fair Value	११३,८२९	१३०,४२७	१३९,१३८	१८४,३८५
Plan Assets मा वीमाङ्कीत नाफा/घाटा	(२,८३४)	(३,२४८)	(५,५५२)	(७,३५७)
व्याज आम्दानी	९,६७६	११,०८६	११,१३१	१४,७५१
कर्मचारीको योगदान	-	-	-	-
लाभ भुक्तानी	(२४,६३०)	(३९,५९८)	(३०,८८८)	(६१,३५२)
वर्षको अन्त्यमा सम्पत्ति योजनाको Fair Value	**९६,०४१**	**९८,६६८**	**११३,८२९**	**१३०,४२७**
SOFPमा पहिचान गरिएको रकम				
वर्षको अन्त्यमा दायित्वको Present Value	२१२,१०४	२६५,९८४	१५५,०१३	२१७,४५१
वर्षको अन्त्यमा सम्पत्ति योजनाको Fair Value	९६,०४१	९८,६६८	११३,८२९	१३०,४२७
कोष नभएको स्थिति	**११६,०६३**	**१६७,३१६**	**४१,१८३**	**८७,०२४**

५.२४ Reconciliation of Interest Income as per "Guideline on Recognition of Interest Income" बैंकले "Guideline on Recognition of Interest Income" को आधारमा कर्जा तथा सापटीको व्याज आम्दानीको लेखाङ्कन गर्छ। बैंकले आ.व २०७९/८० मा रु १३,९५८,४१० व्याज आम्दानी recognized गरेको छ।

Yearwise Reversal of Interest

रकम रु हजारमा

आर्थिक वर्ष	रु
२०७५/७६	(११,८०९,९२०)
२०७६/७७	(१०,६४७,२७०)
२०७७/७८	(१८,६४७,५८८)
२०७८/७९	६,२६२,१७०
२०७९/८०	१३,९५८,४१०
जम्मा Suspensded Accrued व्याज प्राप्य	**(२०,८८४,१९८)**

५.२५ पुर्नस्थापना अवस्था

कुल रकम डेबिट र क्रेडिट रकमको जम्मा हो। भिन्नता पनि लेखाङ्कन, हिसाबमिलान गरिएको छ र आवधिक रुपमा समीक्षा गरिएको छ।

रकम रु हजारमा

Nostro Category	जम्मा		Bucket wise Pending							
		<३ महिना		>३ <६ महिना		>६ <१२ महिना		<१२ महिना		
	संख्या	रकम रु	संख्या	रकम रु	संख्या	रकम रु	संख्या	रकम रु	संख्या	रकम रु
Branch Nostro	१,७३३	४८,८६३	१,४३८	२२,५४८	१६	६.१२	२३६	२६,१२२	४३	१८.७६
Foreign Nostro	४९०	२१३,९२६	४६४	२०६,८०८	२४	७,११४	२	३.६८	-	-
जम्मा	२,२२३	२६२,७८९	१,९०२	२२९,३५६	४०	७,१२०	२३८	२६,१२६	४३	१८.७६

५.२६ कोभिड सँग सम्बन्धित सुबिधा

नेपाल राष्ट्र बैंक पुनरकर्जा कार्यविधि र नेपाल राष्ट्र बैंक निर्देशिका नं २ अनुसार बैंकले पुनरकर्जाका साथै विभिन्न सुबिधा प्रदान गरेको छ।

विवरण	आ व २०७९/८० मा	
	ग्राहक संख्या	रकम रु
पुनरकर्जा	११	८,७९३,३५१.८०
Business Continuity Loan	-	-

यस वर्ष बैंकले यस्तो कुनै कर्जा प्रवाह गरेको छैन।

कार्यविधिको सहुलियत कर्जाको लागि सहुलियत व्याज एकीकृत कार्यविधि, २०७६ अनुरुप बैंकले व्याज सहुलियत प्रदान गरेको छ।

विवरण	आ व २०७८/७९ मा	
	ग्राहक संख्या	रकम रु
सहुलियत कर्जा	४,७०८	२२,०४६,८३७,३३१

५.२७ नेपाल राष्ट्र बैंकको कोभिड-१९ सम्बन्धित प्रावधान संग अनुपालन

विवरण	२०८० आषाढ	
	ग्राहक संख्या	रकम रु
Accrued Interest Received after Asadh end 2080 till 15 Bhadra 2080	-	-
Additional 0.3% Loan Loss Provision created on Pass Loan Portfolio	-	-
Extension of moratorium period of loan provided to Industry or Project under construction	-	-
Restructured/Rescheduled Loan with 5% Loan Loss Provision	-	-
Enhancement of Working Capital Loan by 20% to COVID affected borrowers	-	-
Enhancement of Term Loan by 10% to COVID affected borrowers	-	-
Expiry Date of Additional 20% Working Capital Loan (COVID Loan) extended for upto 1 year with 5% provisioning	-	-
Expiry Date of Additional 10% Term Loan (COVID Loan) extended for upto 1 year with 5% provisioning	-	-
Time Extension provided for repayment of Principal and Interest for upto two years as per clause 41 of NRB Directives 2	-	-

५.२८ तालिम खर्च सम्बन्धी प्रकटीकरण

नेपाल राष्ट्र बैंकबाट जारी एकीकृत निर्देशनको निर्देशन नम्बर ६ अनुसार बैंकले अघिल्लो वर्षको कूल कर्मचारी खर्चको ३ प्रतिशत रकम कर्मचारीको तालिम र व्यक्तित्व विकासमा खर्च गर्नुपर्ने व्यवस्था छ। आर्थिक वर्षमा बैंकको विभिन्न बाह्य र आन्तरिक तालिमको खर्च यस प्रकार रहेको छ :

आर्थिक बर्ष	रु.
आर्थिक वर्ष २०७८/७९ मा कूल कर्मचारी खर्च	२,५७७,८४२,६८७
माथिको रकमको ३ प्रतिशत	७७,३३५,२८१
वर्षभरीमा गरिएको खर्च (बाह्य र आन्तरिक तालिम)	१९९,८५७,९८४

५.२९ तुलनात्मक अवधि विवरणको पुनः स्थापना र पुनः वर्गीकरण

आर्थिक वर्ष २०७९/८० को वार्षिक वित्तीय विवरणका निश्चित लाइन वस्तुहरू (तुलनात्मक जानकारी) को सुरुको मौज्दातलाई निम्नानुसार वित्तीय विवरणको प्रस्तुतीकरणमा सुधार गर्न आवश्यक भएमा अन्य लाइन वस्तुहरूमा निम्नाअनुसार पुनः वर्गीकरण गरिएको छ :

क्र.सं.	विवरण	आ.व. २०७८/७९ को लेखापरीक्षण अनुसार अषाढ ७९ को मौज्दात	पुनःस्थापना र पुनः वर्गीकरण रकम	आ.व. २०७९/८० को लेखापरीक्षण अनुसार अषाढ ७९ को मौज्दात	कैफियत
१	चालु कर सम्पत्ति	१४०,५५९,७४३	४५२,८७५	१४१,०१२,६१९	Reclassification from current tax liabilities to other liabilities
२	सम्पत्ति तथा उपकरण	३,०९३,०७२,१३९	२,०१३,४१३,९२१	५,१०६,४८६,०६०	Reclassification of right of use asset from other asset
३	अन्य सम्पत्ति	६,९८९,८०७,९१४	(२,०१३,४१३,९२१)	४,९७६,३९३,९९४	Reclassification of right of use asset to property plant and equipment
४	अन्य दायित्व	६,३४६,६४३,३१९	४५२,८७५	६,३४७,०९६,१९५	Reclassification from current tax liabilities to other liabilities
५	व्याज खर्च	२१,४८२,३१२,१४०	१७८,४७८,३११	२१,६६०,७९०,४५०	reclassification of interest expense on lease liability from other operating expense.
६	अन्य संचालन खर्च	२,१०१,५४३,६७५	(५३६,६३३,१६६)	१,५६४,९१०,५०९	reclassification of interest expense on lease liability, depreciation on right of use asset and asset written off.
७	हास्र कट्टी तथा परिशोधन	३८४,७१७,४३२	३५७,०९३,५०३	७४१,८१०,९३५	reclassification depreciation on right of use asset from other operating expense
८	गैर सञ्चलनका खर्च	३१,०७१,२१०	१,०६१,३५२	३२,१३२,५६३	reclassification of asset written off from other operating expense

सहायक कम्पनी
एन आई सी एशिया क्यापिटल लिमिटेडको
वार्षिक विवरण

सातौं वार्षिक साधारण सभामा प्रस्तुत सञ्चालक समितिको प्रतिवेदन
आर्थिक वर्ष २०७९/०८०
सञ्चालक समितिको तर्फबाट अध्यक्षज्यूको प्रतिवेदन

आदरणीय शेयरधनी एन आई सी एशिया बैंक लिमिटेडका प्रतिनिधि एवं उपस्थित महानुभावज्युहरु,

एन आई सी एशिया क्यापिटल लिमिटेडको सातौं वार्षिक साधारण सभामा उपस्थित सबैलाई सञ्चालक समितिको तर्फबाट हार्दिक स्वागत तथा अभिवादन गर्दछु।

एन आई सी एशिया क्यापिटल लिमिटेड, एन आई सी एशिया बैंक लिमिटेडको सत् प्रतिशत लगानीमा स्थापना भएको सहायक कम्पनी हो। यस संस्थाले स्थापनाको छोटो अवधिमै एक सक्षम, प्रगतिशिल र गतिशिल संस्थाको छवि बनाई सर्वसाधारणमा गहिरो छाप कोर्न सफल भएको छ। आधुनिक प्रविधिको अनुशरण गरी सर्वसुलभ रुपमा मर्चेण्ट बैंकिङ्ग सेवा उपलब्ध गराई उक्त क्षेत्रमा नेपालको एक नेतृत्वदायी भुमिका निभाउन सक्षम यस एन आई सी एशिया क्यापिटलले समीक्षा अवधिमा सन्तोष जनक व्यवसाय विस्तार गर्न सफल भएको छ।

आफ्नो व्यवसाय विस्तारमा लिएको रणनीति तथा सोको सफल कार्यान्वयनले समीक्षा अवधिमा संस्थाले एक नयाँ उचाई हासिल गर्न सफल भएको छ। संस्थाले समीक्षा अवधिमा गरेको सन्तोष जनक प्रगती यस गरिमामय सभामा प्रस्तुत गर्न पाउनु मेरो लागि एक विशिष्ट अवसरको रुपमा मैले लिएको छु। म यस गौरवमय र उल्लासपुर्ण अवसरमा यहाँहरु समक्ष एन आई सी एशिया क्यापिटल लिमिटेडले आ.व. २०७९/०८० मा विभिन्न आयामहरुमा गरेको प्रगती विशेष तवरबाट हासिल विशिष्ट परिणामको प्रतिविम्ब रहेको तथ्य अवगत गराउन चाहन्छु।

अब, म उपस्थित महानुभावहरुमा समीक्षा वर्षमा देशमा मर्चेण्ट बैंकिङ्ग व्यवसायको अवस्था र यस कम्पनीको आ.व.२०७९/०८० को कार्यसम्पादनको समीक्षा तथा भावी योजनाहरुको विस्तृत रुपमा प्रस्तुत गर्दछु।

एन आई सी एशिया क्यापिटलको समीक्षा

मिति २०७३ साल फागुन २२ गतेदेखि विधिवत रुपमा मर्चेण्ट बैंकिङ्ग सम्बन्धी कारोवार शुरु गरेको यस संस्थाले सफलतापूर्वक करीव ६ वर्ष र एक त्रैमास पुरा गरेको छ। हाम्रो व्यवसायको शुरुवाती चरणमा १९ बटा मर्चेण्ट बैंकरहरु मात्र संचालनमा रहेकोमा हाल हामी सहीत मर्चेण्ट बैंकरहरुको संख्या २५ वटा रहेको छ। सीमित व्यवसायिक अवसरका बिच बढ्दो प्रतिस्पर्धाको चुनौतिमाझ यस क्यापिटल संचालनमा आएको पहिलो आर्थिक वर्ष देखि नै लाभांश वितरण गर्न सफल भएको थियो। क्यापिटलले हालसम्म निम्न अनुसार लाभांश वितरण गर्न सफल भएको छ।

आर्थिक वर्ष	लाभांश दर
२०७३/०७४	२.११ प्रतिशत (कर सहित)
२०७४/०७५	७.३७ प्रतिशत (कर सहित)
२०७५/०७६	११ प्रतिशत (कर सहित)
२०७६/०७७	१८ प्रतिशत (कर सहित)
२०७७/०७८	४८ प्रतिशत (कर सहित)
२०७८/०७९	५५ प्रतिशत (कर सहित)

क्यापिटलले आर्थिक वर्ष २०७९/०८० मा ६७,५५४ वटा हितग्राही खाता तथा ५५,५५८ वटा मेरो शेयर खाता खोल्न सफल भएको छ। आ.व.२०७९/०८० को आषाढ मसान्तसम्म क्यापिटलको हितग्राही खाता संख्या ६६७,४६३ पुऱ्याई ११.६० प्रतिशत बजार हिस्सा ओगटेर ८८ वसुटा निक्षेप सदस्य कम्पनीहरु मध्ये डिम्याट खाता तथा मेरो शेयर खाता संख्याको आधारमा पहिलो स्थानमा ओगट्न हामी सफल भएका छौं। स्थापनाको ६ वर्षमै संस्थाले हासिल गरेको यो उपलब्धि वास्तवमै एक सफल उपलब्धि हो। हाल क्यापिटलले "एक नेपाली, एक डिम्याट खाता" मात्र रु.९९९ मा Lifetime डिम्याट खाता नविकरण हुने तथा रु.१,००० मा भुक्तानी गर्दा मेरो शेयर खाता Lifetime को लागि नविकरण हुने योजना संचालन गरिरहेको छ। साथै "एन आई सी एशिया विद्यार्थी डिम्याट खाता योजना" अन्तर्गत निःशुल्क डिम्याट तथा मेरो शेयर खाता खोल्ने, अनलाईन मार्फत डिम्याट खाता खोल्दा १ घण्टा भित्र निःशुल्क डिम्याट खाता उपलब्ध गराउने तथा "९९९ बैदेशिक रोजगार डिम्याट योजना" लगायतका योजनाहरु संचालन गरिरहेको छ। डिम्याट खाता खोल्ने सेवाग्राहीहरुको संख्या बढेसंगै ग्राहकहरुको आवश्यकता अनुरुपको जानकारी उपलब्ध गराउने मुख्य उद्देश्यका साथ छुट्टै Customer Excellency Unit खडा गरी सेवा प्रदान गर्दै आइरहेको छ।

क्यापिटलले संस्थागत परामर्श सेवा अन्तर्गत **"IDEA to IPO"** सेवा संचालन गरिरहेको छ। जस अन्तर्गत २०८० आषाढ मसान्तसम्म १८ वटा कम्पनीहरुसंग दुई पक्षिय सम्झौता सम्पन्न भई कार्यहरु गरिरहेको छ। क्यापिटलले कुनै पनि कम्पनीको Ideation देखि कम्पनी स्थापना, Scale up: Expansion, Growth, Further Expansion हुदैं IPO जारी गर्ने चरणसम्म कम्पनीलाई पुऱ्याउन आवश्यक पर्ने लगानीको श्रोत व्यवस्थापन तथा आवश्यक सम्पूर्ण परामर्श सेवा प्रदान गर्दै आइरहेको छ। साथै क्यापिटलले नेपाल धितोपत्र बोर्डबाट विशिष्टीकृत लगानी कोष संचालन गर्नको लागि स्वीकृति प्राप्त गरि विशिष्टीकृत लगानी

कोष अन्तर्गतको योजना निकट भविष्यमा ल्याउन लागिएको व्यहोरा जानकारी गराउदछु।

क्यापिटलले मर्चेण्ट बैंकिङ्ग सेवा अन्तर्गत २०८० आषाढ मसान्तसम्म सामूहिक लगानी कोष सहित १८ वटा कम्पनीको शेयर रजिष्ट्रार सम्बन्धी सेवा प्रदान गर्दै आइरहेको छ भने २ वटा बैंकको डिबेन्चर ट्रष्टीको रुपमा समेत कार्य गरिहेको छ। निष्काशन तथा बिक्री प्रबन्ध सेवा अन्तर्गत हालसम्म १७ वटा कम्पनीको प्राथमिक शेयर निष्काशन, ४ वटा कम्पनीको हकप्रद शेयर निष्काशन र २५ वटा भन्दा बढी कम्पनीको संस्थापक समूहको शेयर बोलकबोल मार्फत बिक्री गर्ने कार्य सम्पन्न गरिसकेको छ। साथै हाल दुई वटा कम्पनीको प्रथामिक शेयर निष्काशन सम्बन्धी कार्य भइरहेको छ।

लगानी व्यवस्थापन सेवा अन्तर्गत "मेरो लगानी, मेरो भविष्य" भन्ने मूल नाराका साथ ग्राहकमुखी नवीनतम् योजनाहरु संचालन गरी आ.व. २०७९/०८० को अन्त्यसम्ममा ६६५ जना ग्राहकहरुबाट रु.१ अर्ब ८१ करोड भन्दा बढी रकम संकलन गरी लगानी व्यवस्थापन सेवा उपलब्ध गराइरहेको छ। क्यापिटलले लगानी व्यवस्थापन सेवा अन्तर्गत Income Guaranteed Fund, Priority Services, जस्ता विशेष योजनाहरु संचालन गरिरहेको छ। जुन सेवा अनलाईन मार्फत समेत लिन सकिने व्यवस्था मिलाइएको छ।

आ.व. २०७९/०८० अन्त्यसम्म क्यापिटलले एन आई सी एशिया बैंक म्युचुअल फण्ड अन्तर्गत ४ वटा बन्दमुखी र एउटा खुलामुखी योजना गरी जम्मा पाँच वटा योजनाहरु संचालन गरिरहेको छ। संचालनमा आएको पहिलो वर्ष देखि नै नगद प्रतिफल वितरण गर्न सफल "एन आई सी एशिया ग्रोथ फण्ड" ले पहिलो वर्ष १० प्रतिशत, दोश्रो वर्ष १२ प्रतिशत, तेश्रो वर्ष ३० प्रतिशत र चौंथो वर्ष १३ प्रतिशत गरी हालसम्म ६५ प्रतिशत लाभांश वितरण गरिसकेको छ भने "एन आई सी एशिया ब्यालेन्सड् फण्ड" ले संचालनमा आएको पहिलो वर्ष ८ प्रतिशत, दोश्रो वर्ष ३० प्रतिशत र तेश्रो वर्ष १३ प्रतिशत गरी हालसम्म ५१ प्रतिशत नगद लाभांश वितरण गर्न सफल भएको छ। पहिलो खुलामुखी योजना "एन आई सी एशिया डाईनामिक डेप्ट फण्ड" संचालनमा आएको पहिलो वर्षमा १० प्रतिशत र दोश्रो वर्ष ६ प्रतिशत गरी हालसम्म १६ प्रतिशत नगद प्रतिफल वितरण गर्न सफल भएको छ। उक्त लाभांश वितरण पश्चात् तथा धितोपत्रको दोश्रो बजार तल्लो बिन्दुमा हुँदा समेत आषाढ मसान्त, २०८० मा क्यापिटलबाट संचालित योजनाहरु "एन आई सी एशिया ग्रोथ फण्ड" को खुद सम्पत्ति मूल्य (NAV) रु.११.९८,"एन आई सी एशिया ब्यालेन्सड् फण्ड" को खुद सम्पत्ति मूल्य (NAV) रु.११.२८, पहिलो खुलामुखी योजना "एन आई सी एशिया डाईनामिक डेप्ट फण्ड" को खुद सम्पत्ति मूल्य (NAV) रु. ११.१०, तेश्रो बन्दमुखी योजना "एन आई सी एशिया सेलेक्ट ३० इन्डेक्स फण्ड" को खुद सम्पत्ति मूल्य (NAV) रु.१०.७४ तथा चौथो बन्दमुखी योजनाको "एन आई सी एशिया फ्लेक्सी क्याप फण्ड" को १०.६७ कायम गर्न सफल भएको छ।

नेपालमा संचालित सामूहिक लगानी कोष योजनाहरु मध्ये सबै भन्दा सुरक्षित अर्थात न्यून जोखिम र नियमित रुपमा प्रतिफल वितरण गर्न सक्ने पहिलो खुलामुखी योजना "एन आई सी एशिया डाईनामिक डेप्ट फण्ड" अन्तर्गत Systematic Investment Plan (SIP) तथा Systematic Withdrawal Plan (SWP) योजनाहरु समेत संचालन गरिरहेको र उक्त योजनामा अनलाईन मार्फत सहजै रुपमा सहभागी हुन मिल्ने व्यवस्था मिलाइएको छ। साथै पाँचौ बन्दमुखी योजना एन आई सी एशिया ग्रोथ फण्ड २ तथा दोश्रो खुलामुखी योजना एन आई सी एशिया इक्वीटी लिङ्क इनभेष्टमेण्ट स्किम संचालन गर्नको लागि नेपाल धितोपत्र बोर्डमा स्वीकृतिको लागि पेश गरिएको छ।

समीक्षा अवधिमा एन आई सी एशिया क्यापिटल लिमिटेडको समग्र व्यवसायको आधारमा निम्न स्थान हासिल गर्न सफल भएको छ।

क्रं. सं.	विवरण	समग्रमा स्थिति
१	निक्षेप सदस्य सेवा तर्फ	पहिलो स्थान
२	म्युचुअल फण्ड सेवा तर्फ	तेश्रो स्थान
३	शेयर रजिष्ट्रार सेवा तर्फ	नवौं स्थान
४	लगानी व्यवस्थापन (पि.एम.एस) सेवा तर्फ	तेश्रो स्थान
५	निष्काशन तथा बिक्री प्रबन्धक सेवा तर्फ	छैठौं स्थान

१. समग्र आर्थिक बृद्धिदर

(क) विश्व अर्थतन्त्र :

अन्तराष्ट्रिय मुद्रा कोष (IMF) ले सन् २०२३ मा विश्व अर्थतन्त्रमा ३ प्रतिशतले बृद्धि हुने प्रक्षेपण गरेको थियो। जुन २०२२ मा अपेक्षित ३.२ प्रतिशतको बृद्धिदर हुने प्रक्षेपण गरेको थियो। सन् २०२२ देखि नै विश्व अर्थतन्त्र मन्दीको अवस्थामा रहेको देखिन्छ। ठुलो अर्थतन्त्र भएका देशका केन्द्रिय बैंकहरुले सन् २०२२ को पहिलो महिना देखि नै नीतिगत दरहरु बृद्धि गरिरहेको देखिन्छ। नीतिगत दरमा बृद्धि हुँदा ऋण लिनेको हकमा ब्याजदर महगो पर्दछ र उपभोक्तको खर्च गर्ने शक्तिमा कमी आइ समग्र अर्थतन्त्रमा दवाव परेको देखिन्छ। आर्थिक कृयाकलापहरु सुस्त हुँदा समग्र आर्थिक बृद्धिदरमा दवाव पर्न गएकोले उन्नत अर्थव्यवस्था भएका देशहरुको समेत आर्थिक बृद्धिदरमा सुस्त भई औषतमा ०.७ प्रतिशतको आर्थिक बृद्धिदर हुने प्रक्षेपण रहेकोछ। रुस र युक्रेन बीचको दोन्द्ध अहिले सम्म पनि चलिरहेको कारणले झन विश्व बजारमा कच्चा तेलमा भएको मूल्य बृद्धिले समग्र उपभोग्य वस्तुको मूल्य बृद्धि भएको देखिन्छ।

विकसित तथा विकासशिल देशहरुको अर्थतन्त्र सन् २०२३ मा गिरावट आउने पूर्वानुमान गरिएको छ। सन् २०२२ मा रुस र युक्रेन बीचको द्धन्द्धले आर्थिक क्रियाकलापहरुमा नकरात्मक प्रभाव पर्न गई विश्वभरीनै मुद्रास्फीति अत्याधिक बढेर गएको थियो भने सन् २०२३ मा आउदा मुद्रास्फीति दर घट्दो क्रममा

रहेको देखिन्छ। यस वर्ष पनि मुद्रास्फीति दर घट्दो अवस्थामा रहे पनि तल्लो तहमा आउने सम्भावना देखिदैन । अमेरिका लगायत ठुलो अर्थतन्त्र भएका देशहरुमा बैंकिङ्ग क्षेत्रमा आएको समस्यले गर्दा पनि विश्व अर्थतन्त्रमा थप जटिलता सिर्जना भएको देखिन्छ। सन् २०२३-२४ मा समेत विकासशील तथा उदयमान अर्थव्यवस्था भएका देशहरुमा झन मुद्रास्फीतिदर बढी हुने आकलन गरिएको छ। समग्र विश्व अर्थतन्त्रमा उच्च उर्जा लागत, कम उपभोक्ता विश्वास र जारी आपूर्ति श्रृंखला अवरोध र बढ्दो लागतको परिणाम स्वरुप विश्वभरका अर्थतन्त्रहरु प्रभावित भएका छन्।

(ख) छिमेकी देशको अर्थव्यवस्था :

सन् २०२३ को सुरुवात संगै चीनको अर्थव्यवस्था बलियो रिकभरी भएको देखिन्छ । मुख्यतता कोभिड महामारी पछि अपेक्षित समय भन्दा छोटो समयमा नै चीनको अर्थतन्त्र पुनः बृद्धि भएको देखिन्छ। सन् २०२२ मा चीनको आर्थिक बृद्धिदर ऋणात्मक रहेकोमा सन् २०२३ मा समग्रमा ५.६ प्रतिशतले बृद्धि हुने प्रक्षेपण गरिएको छ। कोरोना महामारीको बीच पनि भारतको कुल ग्रहस्त उत्पादन सन् २०२२ मा बृद्धिदर कायम राख्न सफल भएको देखिन्छ भने सन् २०२३ मा भारतको कुल ग्रहस्त बृद्धिदर ६.९ प्रतिशत हुने प्रक्षेपण गरिएको छ । पछिल्लो समयमा दुवै छिमेकी देशहरुको स्वदेशी उत्पादन तथा उपभोगमा आएको बृद्धि संगै उनीहरुको आथिक क्रियाकलापमा सकरात्मक पभाव पर्न गई समग्र आर्थिक बृद्धिदर बढ्दो क्रममा रहने अनुमान लगाउन सकिन्छ। पछिल्लो समयमा भारतमा तिब्र आर्थिक बृद्धिदर कायम गरी निकट भविष्यमानै विश्वको तेश्रो ठुलो अर्थतन्त्र भएको देश हुने प्रक्षेपणहरु गरिन थालेको छ।

(ग) राष्ट्रिय आर्थिक गतिविधिहरु :

एशियन डेभलपमेण्ट बैंकका अनुसार आर्थिक वर्ष २०७९।८० को लागि नेपालको आर्थिक बृद्धिदर ४.१ प्रतिशत हुने प्रक्षेपण गरेको थियो । जुन आर्थिक वर्ष २०७८।०७९ मा नेपालको आर्थिक बृद्धिदर ५.८ प्रतिशत हुने प्रक्षेपण गरिएको थियो । बढ्दो मुद्रास्फीतिदर, बैंकिङ्ग क्षेत्रमा तरलताको कमी तथा ऋणको चर्को ब्याज र व्यवसायीक वातवरणको कमिले गर्दा समीक्षा अवधिमा आर्थिक क्रियाकलापहरु सुस्त रहेको देखिन्छ।

लामो समयसम्म युक्रेन र रुस बीच चलीरहेको द्वन्द्वको कारण पेट्रोलियम पदार्थमा आएको मूल्य बृद्धिको कारण आयात गर्ने बस्तुको बजार मुल्य बृद्धि हुन पुगेको छ । फलस्वरुप मुद्रास्फीतिदर बृद्धि हुन पुगेको छ। आर्थिक वर्ष २०७९/०८० मा नेपाली अर्थव्यवस्था जम्मा ४.१ प्रतिशतले बृद्धि भएको छ। कोरोना महामारीको अन्त्यसंगै कृषि, प्रयटन तथा अन्य व्यवसाय विस्तार भई आर्थिक बृद्धिदर दोहोरो अंकमा हुने आशा गरिए पनि चर्को बैंक ब्याजदर र व्यवसायीक वातवरण नबन्दा आर्थिक क्रियाकलापहरु सोचे जस्तो हुन नसकेको हुँदा समेत आर्थिक बृद्धिदरमा कमी आएको देखिन्छ। दुई अंकको आर्थिक बृद्धिदर कायम गर्न आयतमुखी अर्थतन्त्रलाई उत्पादन र निर्यात मुखी अर्थतन्त्रको रुपमा निर्माण गर्न आजको आवश्यकता रेहेको छ । वैदेशिक लगानीलाई आकर्षित गर्नको लागि आवश्यक नीति/नियम तर्जुमा गरि गर्नुपर्ने सम्पुर्ण प्रकियाहरुलाई एकद्धार प्रणाली मार्फत गर्न मिल्ले व्यवस्था मिलाउनु पर्ने देखिन्छ। हाम्रो अर्थतन्त्रमा कृषि क्षेत्रको योगदान बढी भएको हुँदा यस क्षेत्रमा संलग्न व्यक्ति तथा संस्थाहरुलाई आवश्यक पर्ने कृषि जन्य सामग्री, मल, बीउ, तालिम, सिंचाई तथा आवश्यक अनुदान आदिको व्यवस्था गरेको अवस्थामा मात्र देशको उच्च आर्थिक बृद्धि हुँनमा थप टेवा पुग्ने देखिन्छ।

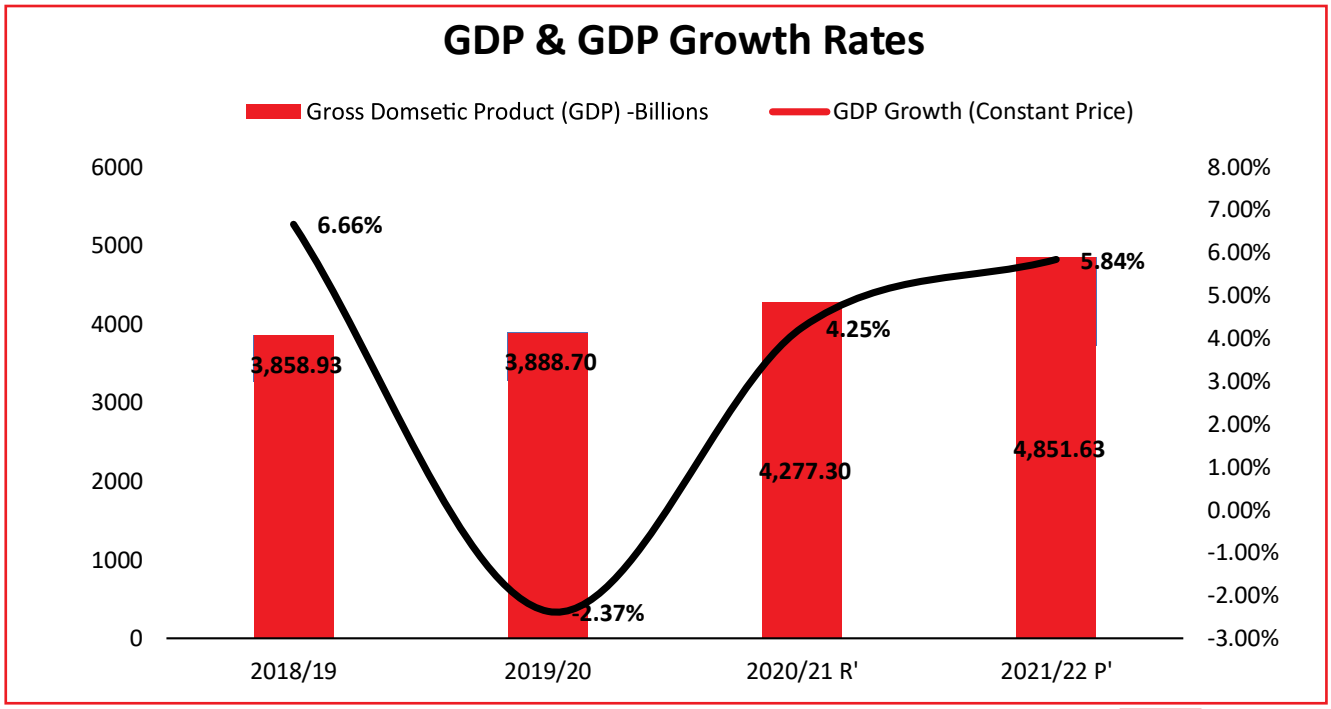

२. पूँजी बजार

(क) प्राथमिक बजार

नेपाल धितोपत्र बोर्डले आर्थिक वर्ष २०७९/०८० मा जम्मा ४२ वटा कम्पनीको रु.२२.३८ अर्ब बराबरको प्राथमिक शेयरको सार्वजनिक निष्काशन गर्न अनुमति प्रदान गरेको छ। उक्त सबै कम्पनीहरुले नै सर्वसाधारणमा शेयर निष्काशन गरी रु.२२.३८ अर्ब बराबरको रकम संकलन गरिसकेका छन्। यो रकम गत आ.व. २०७८/०७९ को तुलनामा २१०.८३ प्रतिशतले बढी हो। साथै उक्त अवधिमा रु.४.३० अर्ब बराबरको हकप्रद शेयर निष्काशनको लागि ५ वटा कम्पनीलाई अनुमति प्रदान गरेको छ। त्यसतै उक्त अवधिमा ११ वटा बैंक तथा वित्तीय संस्थाले रु.२९ अर्ब बराबरको डिबेन्चर निष्काशनको अनुमति प्रदान गरेको छ। जसको विस्तृत विवरण तल तालिकामा प्रस्तुत गरिएको छ।

रकम रु अर्बमा

विवरण	२०७५/०७६		२०७६/०७७		२०७७/०७८		२०७८/०७९		२०७९/०८०	
	संख्या	रकम	संख्या	रकम	संख्या	रकम	संख्या	रकम	संख्या	रकम
प्राथमिक सार्वजनिक निष्काशन	२८	७.३५	९	३.९९	२२	१५.१७	२८	७.२	४२	२२.३८
हकप्रद शेयर निष्काशन	१९	५.८८	११	४.४१	७	१४.०४	११	४.७९	५	४.३०४
थप सार्वजनिक निष्काशन	-	-	-	-	-	-	-	-	१	०.०४
सामूहिक लगानी कोष निष्काशन	६	६.५५	२	१.८	९	९.४	७	६.९	१२	१२.१२
ऋणपत्र तथा डिबेन्चर निष्काशन	११	९.०२	१२	२३.४५	२३	२३.०४	१०	१२.४८	११	२९.००
जम्मा	**६४**	**२८.८०**	**३४**	**३३.६५**	**६१**	**६१.६५**	**५६**	**३१.३७**	**७१**	**६७.८४**

आर्थीक वर्ष २०७९/०८० मा वास्तविक क्षेत्रका कम्पनीहरुले बुक बिल्डिङ्ग विधिबाट आई पि यो निष्काशन प्रक्रियाले सार्थकता पाउन नसके पनि धितोपत्र बोर्डले कम्पनीहरुलाई प्रिमियममा शेयर निष्काशन गर्नको लागि सहजिकरण गरेको हुँदा पछिल्लो समयमा प्रिमियममा साधारण शेयर निष्काशन गर्ने कम्पनीको संख्या बढ्दै गएको देखिन्छ। यदी वास्तविक क्षेत्रका कम्पनीहरुलाई सहजै रुपमा बुक बिल्डिङ्ग विधि मार्फत सर्वसाधारणमा शेयर जारी गर्ने व्यवस्था मिलाउन सके आगामी दिनमा धितोपत्र बजार थप विस्तार हुने देखिन्छ।

(ख) दोश्रो बजार :

समग्रमा आर्थिक वर्ष २०७९/०८० मा नेप्से परिसूचकमा उतारचडाव देखियो। आर्थिक वर्षको सुरुवातमा २००९.४६ अंकमा रहेको नेप्से परिसूचक १८१५.१४ को न्यून बिन्दुमा पुगी आषाढ मसान्त, २०८० मा २०९७.०९ कायम रहेको थियो। समग्रमा समीक्षा अवधिमा नेप्से परिसूचक ४.३६ प्रतिशतले बृद्धि भएको छ।

समीक्षा अवधिमा नेप्सेमा सुचिकृत हुने कम्पनीहरुको संख्या २२२ पुगेको छ। नेपाल स्टक एक्सचेन्जले ल्याएको अनलाईन प्रणालीको प्रभावकारिता बढ्दै जानु, प्राथमिक निष्कासन भएको शेयरहरुमा माग भन्दा अत्यधिक मात्रमा आवेदन पर्नु, नयाँ लगानीकर्ताहरु प्राथमिक बजार प्रति आकर्षित हुँदै जानु तथा कारोवार भएको शेयर तथा रकमको सहज रुपमा राफसाफको व्यवस्था गरिएको जस्ता सुविधाले आगामी दिनहरुमा नयाँ लगानीकर्ताहरुमा शेयर बजार प्रति आकर्षण बढ्ने देखिन्छ।

समीक्षा अवधिमा पूँजी बजारको प्रतिकुल वातावरणको उदयका कारण शेयर वजारमा चुनौतीपूर्ण यात्राको अनुभव गरिरहेको छ। कोभिडको पून मारमा परेको विश्व अर्थतन्त्र युक्रेन र रुस बीच चलेको डरलाग्दो युद्धले विश्वभर तेल, ग्यास लगायत खाद्यन्न आपुर्ति नराम्रो संग प्रभावित भएको छ। बढ्दो मुद्रस्फीतिको दबावको सामना गर्न विश्वभरका केन्द्रीय बैंकहरु आक्रमक रुपमा ब्याजदर बृद्धि गर्दै गइरहेको देखिन्छ। जसको प्रभाव विश्वभरका शेयर बजारमा परेको देखिन्छ।

विवरण	आर्थिक वर्ष					
	२०७४/०७५	२०७५/०७६	२०७६/०७७	२०७७/०७८	२०७८/०७९	२०७९/०८०
सुचिकृत कम्पनीहरुको संख्या	१९६	२१३	२१२	२१९	२३४	२२२
कुल कारोवार दिन	२३३	२४६	१८२	२२३	२३९	२३६
बजार पूँजीकरण (रु.अर्बमा)	१,४३५ .१४	१,५६७.५०	१,७९२.७६	४,०१०.७४	२,८६९.३४	३,०८२.५२
नेप्से सूचकाङ्क	१,२१२.३६	१,२५९.०१	१,३६२.३५	२,८८३.३८	२,००९.४६	२०९७.०९
नेप्से फ्लोट सूचकाङ्क	८७.१५	९२.४३	९५ .४७	१७८.७८	१३९.३७	१४४.९७
नेप्से सेन्सेटिभ सूचकाङ्क	२५५ .२	२७१.२५	२८८.२५	५४१.३१	३८५ .९१	३९४.१५

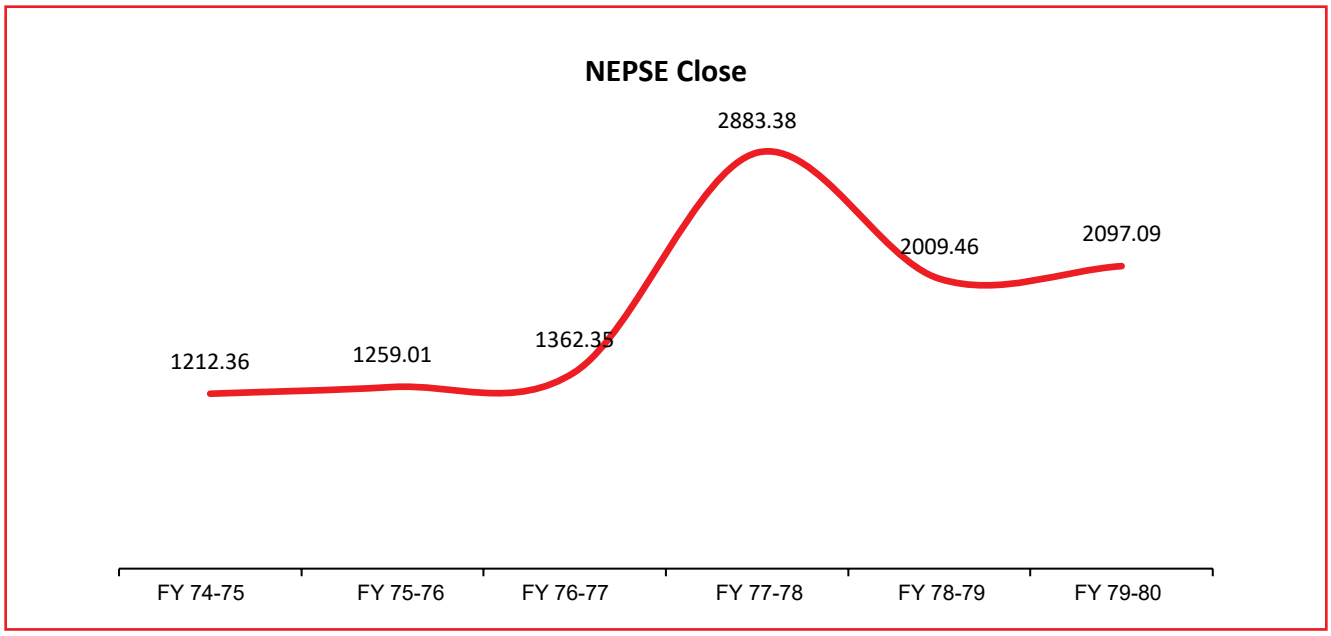

(ग) नेपालको शेयर बजारको स्थिति :

समीक्षा अवधिमा शेयर बजारमा समान्य उतारचडाव रहेको देखिन्छ। समीक्षा अवधिमा नेप्से परिसूचक ४.३६ प्रतिशतले बृद्धि भएको छ। समीक्षा अवधिमा नेप्से परिसूचक १८१५.१४ को न्यून विन्दु तथा उच्च विन्दु २२११.७६ सम्म पुगी आषाढ मसान्त, २०८० मा २०९७.०९ विन्दुमा बन्द भएको थियो। समग्र आर्थिक सूचकहरु नकरात्मक रहनु, बजारमा तरलता अभावको कारण बैंक ब्याजदर उच्च हुनु तथा नेपाल राष्ट्र बैंकले मैद्रिक नीतिमा शेयर बजारलाई प्रत्यक्ष प्रभाव पर्ने नीतिगत व्यवस्था गरेको कारणले समेत नेप्से परिसूचक तथा कारोवारमा समीक्षा अवधि भरी नै सामन्य उतार चडाव भएको देखिन्छ। समीक्षा आवधिमा आर्थिक गतिविधिमा आएको कमी, बजारमा लगानी योग्य रकमको अभाव तथा बैंक तथा वित्तीय संस्थाहरुले बचत तथा मुद्धतिमा बढाएको ब्याजदरको कारणले गर्दा कारोवर रकममा समेत कमी आएको छ। समीक्षा अवधिमा सरकारले विभिन्न नीतिहरुको माध्यमबाट समग्र आर्थिक अवस्था सुधार गर्ने प्रयास गरे पनि त्यसको प्रभाव शेयर बजारमा तेती परेको देखिएन। यस बाहेक, अनलाइन ट्रेडिङ्ग प्रणालिमा आवद्ध लगानीकर्ताहरुको सहभागीता बढ्दै जानु, नयाँ स्टक ब्रोकरहरुको बजार प्रवेश हुनु, पछिल्लो समयमा तरलता केही सहज भई बचत तथा ऋणको ब्याजदर क्रमश घट्दो अवस्थामा रहनु, नेपाल राष्ट्र बैंकले शेयर कर्जालाई अलि खुकुलो बनाउदै लाने संकेत देखाइरहेको तथा बैंक तथा वित्तीय संस्थाहरुले समेत शेयर कर्जाको बिज्ञापन गर्न सुरु गरेको र अर्थतन्त्रका बाह्या परिसूचकहरु सकरात्मक हुँदौ जाँदा आगामी दिनहरुमा धितोपत्र बजार विस्तार हुँदै जाने देखिन्छ।

यसका साथै सरकारले निकट भविष्यमा गैरआवसीय नेपालीलाई पूँजीबजारमा लगानी गर्नको लागि खुल्ला गर्ने, बैंकहरुलाई ब्रोकरको ईजाजतपत्र, नयाँ म्युचुअल फण्डहरुको बजार प्रवेश, धितोपत्र डिलरको रुपमा कार्य गर्न थप कम्पनीहरु संचालनमा आउने प्रकृयामा रहनु, मार्केट मेकरको लागि सरकारी तहबाटै आवश्यक पहल हुनु, बुक बिल्डीङ्ग विधि मार्फत प्राथामिक शेयर निष्काशन गर्न सुरु हुँन तथा शेयर कारोवारीको संख्या दिन प्रतिदिन बढ्दै जानु जस्ता कारणले गर्दा आगामी दिनमा शेयर बजार सकारात्मक बाटोमा जाने अनुमान गर्न सकिन्छ।

३. मर्चेण्ट बैंकिङ्ग उद्योग तथा कम्पनीलाई प्रभाव पार्ने तत्वहरु :

यस प्रतिवेदन तयारी गर्दा नेपाल स्टक एक्सचेन्ज लिमिटेडमा ३०० धितोपत्र सूचीकृत छन् । समीक्षा अवधिमा नेपाल स्टक एक्सचेन्जमा सुचिकृत हुने धितोपत्रको संख्या बृद्धि भएको छ। पछिल्लो समयमा बैंक तथा वित्तीय संस्थाहरु तथा इन्स्योरेन्स कम्पनीहरुको मर्जरको कारणले गर्दा शेयर रजिष्ट्रार गर्ने कम्पनीहरुको संख्यामा कमी आएको देखिन्छ। पछिल्लो समयमा साधारण शेयर निष्काशन गर्ने कम्पनीहरु समेत बृद्धि हुँदै जाँदा मर्चेण्ट बैंकिङ्ग व्यवसायमा समेत सोको सकरात्मक प्रभाव पर्ने देखिन्छ। साथै नेपाल सरकारले रु.५० करोड वा सो भन्दा बढी पूँजी भएका तथा वार्षिक रु.१ अर्व भन्दा बढी करोवार गर्ने कम्पनीहरुलाई समेत सर्वसाधरणमा शेयर जारी गर्नको लागि प्रोत्साहन गर्ने योजना तर्जुमा गर्दै जानु, प्रिमियमा साधारण शेयर निष्काशन गर्नको लागि सहज हुने गरी कानूनी व्यवस्था गर्नु, विकास बैंक तथा फाईनान्स कम्पनी र लघुवित्त कम्पनीहरुले डिबेन्चर निष्काशन गर्न सक्ने नीतिगत व्यवस्था हुनु, जनताको जलविद्युत कार्यक्रम अन्तर्गतका जलविद्युत कम्पनीहरुको साधारण शेयर निष्काशन गर्ने कम्पनीहरु बाँकी रहनु, धितोपत्र बोर्डले बुक बिल्डीङ्ग विधिबाट समेत सर्वसाधारणमा शेयर जारी गर्ने प्रक्रिया सुरु हुनु तथा विभिन्न सेवा मुलक र उत्पादन मुलक

कम्पनीहरुले सर्वसाधारणमा शेयर जारी गर्नको लागि अग्रसर हुँदा आउने दिनमा समग्र क्यापिटलको व्यवसाय बढ्ने देखिन्छ।

४. एन आई सी एशिया क्यापिटलको प्रबिधि :

आजको युगमा सूचना तथा प्रविधि प्रतिस्पर्धात्मक फाइदा थप्ने कारक भएको देखिन्छ। हामीले यस कारकलाई स्वीकार गरी हाम्रो प्रतिस्पर्धात्मक लाभलाई अझ मजबुत बनाउन र काम गर्ने लागत र समय घटाउन सूचना प्रविधि एकिकृत गर्न सम्भावित सबै तरिकाहरूको विश्लेषण गरेका छौं । हामीले मौलिक विश्लेषण र प्राविधिक विश्लेषण दुबै मौलिक रूपमा सबै भन्दा राम्रो स्क्रिप्ट, संकेत, शेयर मूल्य पहिचान गर्न सिस्टम एक्स (System X) सफ्टवेयर जडान गरेका छौं। क्यापिटलको सेवा सर्वसुलभ रुपमा उपलब्ध गराउनको लागि अनलाईन मार्फत डिम्याट तथा मेरो शेयर खाता खोल्न, अनलाईन मार्फत नै लगानी व्यवस्थापन तथा खुलामुखी योजनाको इकाई खरिद गर्न सकिने व्यवस्था मिलाएको छ। क्यापिटलको दैनिक प्रशासनिक कार्य विद्युतिय माध्यमबाट गराउन ईआरपी (ERP) कार्यान्वयन गरिसकेका छौं । ईआरपी (ERP) कार्यान्वयनको माध्यमबाट हामी मजबुत, अत्याधिक कुशल र कागजतबिहीन काम गर्ने लक्ष्य लिएका छौं।

हाल क्यापिटलले आफ्नो सेवालाई सर्वसुलभ र प्रविधिको प्रयोग मार्फत ग्राहकहरु माँझ पुऱ्याउन "**अब लाईनमा होइन, क्यापिटलको सेवा Online मा**" भन्ने मुल नाराका साथ क्यापिटलसँग आवद्ध ग्राहकहरु तथा क्यापिटलबाट सेवा लिन चाहने ग्राहकहरुलाई प्रविधिको प्रयोग मार्फत क्यापिटलमा उपस्थित नभई मोवाईलबाटै सहज र सर्वसुलभ रुपमा सेवा उपलब्ध गराउने मुख्य उद्देश्यका साथ थप सेवा सुविधा सहित "Mobile App" समेत संचालन गरिरहेको छ। क्यापिटलबाट प्रदान गरिने सेवाहरु तथा क्यापिटलसँग आवद्ध भएका ग्राहकहरुले "Mobile App" बाटै सम्पूर्ण सेवाहरु प्राप्त गर्न सक्ने व्यवस्था मिलाइएको छ। हाल क्यापिटलको "Mobile App" बाट SIP Registration तथा SIP Installment भुक्तानी गर्न, Mutual Fund हरुको NAV हेर्न, Online Demat Account र Mero Share Account खोल्न, Demat Account तथा Mero Share नविकरण गर्न, Portfolio Management Service (PMS) Register गर्न, Portfolio Management Service मा Login गरी आफ्नो लगानीको अध्यावधिक विवरण हेर्न Demat Account मा भएको विवरणहरु अद्यावधिक गर्न, Mero Share Account को Password तथा Pin Reset Request गर्न, Uncollected Dividend, DRN Status, Dematerialization Request Return सम्बन्धी विवरण हेर्न, IPO/Auction Allotment को Result हेर्न, Research Report, Stock Market Related News Alert, Market Summary जस्ता विवरणको Notification प्राप्त गर्न सक्नेछन। आगामी दिनमा क्यापिटलबाट प्रदान गरिने सम्पूर्ण सेवाहरुलाई "Mobile App" मा Integration गरी डिजिटलाईजड रुपमा उपलब्ध गराउने रणनीति लिएको छ। साथै आगामी दिनमा क्यापिटलले प्रदान गर्ने सम्पूर्ण सेवाहरुको जानकारी क्यापिटलको वेभसाईट तथा मोवाइल एप मार्फत जानकारी गराउने र ग्राहकहरुको गुनासा समाधानको लागि AI based CHATBOT प्रणालिको विकास गर्ने व्यवस्था मिलाईने छ। साथै आगामी दिनमा क्यापिटलबाट प्रदान गरिने सम्पूर्ण सेवाहरुलाई पूर्ण रुपमा डिजिटलाईज गर्दै जाने रणनीति लिएका छौं।

कम्पनी ऐन, २०६३ को दफा १०५ को उपदफा ४ अनुसारको विवरण

१. आर्थिक वर्ष २०७९/०८० मा कम्पनीको कार्यसम्पादनको सिंहावलोकन :

यस कम्पनी प्रचलित कम्पनी ऐन, बमोजिम मिति २०७३ साल जेष्ठ २ गते नेपाल सरकार, कम्पनी रजिष्ट्रारको कार्यालयमा दर्ता भएको हो । धितोपत्र व्यवसायी (मर्चेण्ट बैंकर) नियमावली, २०६४ अनुसार मिति २०७३ साल फागुन ८ गते मर्चेण्ट बैंकिङ्ग व्यवसाय सम्बन्धी कारोवार गर्न इजाजत प्राप्त गरी मिति २०७३ साल फागुन २२ गतेदेखि विधिवत रुपमा मर्चेण्ट बैंकिङ्ग सम्बन्धी कारोवार प्रारम्भ गरेको हो ।

क्यापिटलको स्थिति :

समीक्षा अवधिमा एन आई सी एशिया क्यापिटल लिमिटेडको समग्र व्यवसायको आधारमा निम्न स्थान हासिल गर्न सफल भएको छ ।

क्रं. सं.	विवरण	समग्रमा स्थिति
१	निक्षेप सदस्य सेवा तर्फ	पहिलो स्थान
२	म्युचुअल फण्ड सेवा तर्फ	तेश्रो स्थान
३	शेयर रजिष्ट्रार सेवा तर्फ	नवौं स्थान
४	लगानी व्यवस्थापन (पि.एम.एस) सेवा तर्फ	तेश्रो स्थान
५	निष्काशन तथा बिक्री प्रबन्धक सेवा तर्फ	छैठौं स्थान

आर्थिक वर्ष २०७९/०८० को अन्त्यसम्म यस कम्पनीले शेयर रजिष्ट्रेशन सम्बन्धी कार्य गरेका कम्पनीहरुको विवरण :

समीक्षा अवधिमा क्यापिटलले सामूहिक लगानी कोष सहित १८ वटा कम्पनीहरुको शेयर रजिष्ट्रार तथा २ वटा डिबेन्चरको डिबेन्चर टष्ट्रीको सेवा प्रदान गर्दै आइरहेको छ । जुन समकालीन मर्चेन्ट बैकरहरुको तुलनामा उक्त संख्या उत्साहजनक मान्न सकिन्छ ।

सि.नं.	कम्पनीको नाम
१	एन आई सी एशिया बैंक लिमिटेड
२	एन आई सी एशिया लघुबित्त वित्तीय संस्था लिमिटेड
३	एन आई सी एशिया ग्रोथ फण्ड
४	एन आई सी एशिया ब्यालेन्सड् फण्ड
५	सूर्या ज्योति लाईफ इन्स्योरेन्स कम्पनी लिमिटेड
६	एन आई सी एशिया फ्लेक्सी क्याप फण्ड
७	तारागाँउ रिजेन्सी होटल्स लिमिटेड
८	एन आई सी एशिया डाइनामिक डेप्ट फण्ड
९	एन आई सी एशिया सेलेक्ट-३० इन्डेक्स फण्ड
१०	इमर्जिङ्ग नेपाल लिमिटेड
११	सारा नेपाल लिमिटेड
१२	चाटर्ड क्यापिटल लिमिटेड
१३	पाइथन टेक कम नेपाल प्रा.लि.
१४	भूगोल इनर्जि डेभलपमेण्ट कम्पनी लिमिटेड
१५	दोल्ती पावर कम्पनी लिमिटेड
१६	मेन्छियाम हाइड्रोपावर लिमिटेड
१७	अगम फूड इन्ड्रस्टी प्रा.लि.
१८	११%महालक्ष्मी डिबेन्चर, २०८९

आर्थिक वर्ष २०७९/०८० को अन्त्यसम्म यस कम्पनीले निष्काशन तथा बिक्री प्रबन्धक सेवा सम्बन्धी कार्य गरेका कम्पनीहरुको विवरण :

सि.नं.	कम्पनी/व्यक्तिको नाम	कैफियत
१	श्री एन आई सी एशिया बैंक लिमिटेड	नविकेको हकप्रद बोलकबोल द्धारा बिक्री गर्न
२	श्री प्रुडेन्सियल इन्स्योरेन्स कम्पनी लिमिटेड	हकप्रद शेयर निष्काशन
३	श्री सूर्या लाइफ इन्स्योरेन्स कम्पनी लिमिटेड	हकप्रद शेयर निष्काशन
४	श्री प्रुडेन्सियल इन्स्योरेन्स कम्पनी लिमिटेड	नविकेको हकप्रद बोलकबोल द्धारा बिक्री गर्न
५	श्री सूर्या लाइफ इन्स्योरेन्स कम्पनी लिमिटेड	नविकेको हकप्रद बोलकबोल द्धारा बिक्री गर्न
६	श्री आरम्भ माइक्रोफाइनान्स वित्तीय संस्था लि.	सार्वजनिक निष्काशन
७	श्री स्वदेशी लघुवित्त वित्तीय संस्था लिमिटेड	हकप्रद शेयर निष्काशन
८	श्री स्वदेशी लघुवित्त वित्तीय संस्था लिमिटेड	नविकेको हकप्रद बोलकबोल द्धारा बिक्री गर्न
९	श्री एन आई सी एशिया ग्रोथ फण्ड	सार्वजनिक निष्काशन
१०	श्री एन आई सी एशिया ब्यालेन्सड् फण्ड	सार्वजनिक निष्काशन
११	श्री सानिमा जनरल इन्स्योन्स लिमिटेड	सार्वजनिक निष्काशन
१२	श्री एन आई सी एशिया डाइनामिक डेप्ट फण्ड	सार्वजनिक निष्काशन

सि.नं.	कम्पनी/व्यक्तिको नाम	कैफियत
१३	श्री सानिमा बैंक डिवेन्चर, २०८७	सार्वजनिक निष्काशन
१४	श्री एन आई सी एशिया सेलेक्ट-३० इन्डेक्स फण्ड	सार्वजनिक निष्काशन
१५	श्री एन आई सी एशिया बैंक लिमिटेड	एन आई सी एशिया बैंक लिमिटेडको स्वामित्वमा रहेको एशिया लाईफ इन्योरेन्स कम्पनी लिमिटेड, महुली सामुदायिक लघुवित्त वित्तीय संस्था लिमिटेड, नेशनल लाईफ इन्स्योरेन्स कम्पनी लिमिटेड, सूर्या लाईफ इन्स्योरेन्स कम्पनी लिमिटेड, सिटिजन्स इन्भेष्टमेण्ट ट्रष्ट, मेरोमाईक्रोफाइन्नास लघुवित्त वित्तीय संस्था लिमिटेड र आरएमडीसी लघुवित्त वित्तीय संस्था लिमिटेडको शेयर बोलकबोल प्रकृयाबाट बिक्री गरिएको ।
१६	श्री इमर्जिङ्ग नेपाल लिमिटेड	सार्वजनिक निष्काशन
१७	श्री एन आई सी एशिया फेलेक्सी क्याप फण्ड	सार्वजनिक निष्काशन
१८	श्री श्याम बहादुर पाण्डे	प्रिमियम इन्स्योरन्स कम्पनी लिमिटेड संस्थापक समूहको शेयर बोलकबोल प्रकृयाबाट बिक्री गरिएको ।
१९	श्री प्रुडेन्सियल इन्स्योरेन्स कम्पनी लिमिटेड	प्रुडेन्सियल इन्स्योरेन्स कम्पनी लिमिटेडको स्वामित्वमा रहेको प्रभु बैंक लिमिटेड, प्राईम कमर्शियल बैंक लिमिटेड, नेशनल लाईफ इन्स्योरेन्स कम्पनी लिमिटेडको संस्थापक समूहको शेयर बोलकबोल प्रकृयाबाट बिक्री गरिएको ।
२०	श्री श्री गणेश प्रपोटिज एण्ड इन्भेष्टमेण्ट कम्पनी प्रा.लि.	श्री गणेश प्रपोटिज एण्ड इन्भेष्टमेण्ट कम्पनी प्रा.लि.को स्वामित्वमा रहेको गुराश लाईफ इन्स्योरेन्स कम्पनी लिमिटेड, नेशनल लाईफ इन्स्योरेन्स कम्पनी लिमिटेड, आई सी एफ सी फाइनान्स लिमिटेड र नेपाल ग्रामिण लुघुवित्त वित्तीय संस्था लिमिटेडको संस्थापक समूहको शेयर बोलकबोल प्रकृयाबाट बिक्री गरिएको ।
२१	श्री विनय रेग्मीको	नेरुडे लघुवित्त वित्तीय संस्था लिमिटेड र नेपाल ग्रामिण लुघुवित्त वित्तीय संस्था लिमिटेडको संस्थापक समूहको शेयर बोलकबोल मार्फत बिक्री गरिएको ।
२२	भूगोल इनर्जि डेभलपमेण्ट कम्पनी लिमिटेड	सार्वजनिक निष्काशन
२३	दोल्ती पावर कम्पनी लिमिटेड	सार्वजनिक निष्काशन
२४	दर्पना पाण्डे	प्राईम कमर्सियल बैंक लिमिटेडको संस्थापक समूहको शेयर बोलकबोल प्रकृया मार्फत बिक्री गरिएको ।
२५	एन आई सी एशिया बैंक लिमिटेड	एन आई सी एशिया बैंक लिमिटेडको नाममा रहेको मेरो माइक्रोफाइनान्स लघुवित्त वित्तीय संस्था लिमिटेड, नगारिक लगानी कोष, माहुली लघुवित्त वित्तीय संस्था लिमिटेड र सुर्यदय वामी लघुवित्त वित्तीय संस्था लिमिटेडको संस्थापक समूहको शेयर बोलकबोल मार्फत बिक्री गरिएको ।
२६	मेन्छियाम हाइड्रोपावर लिमिटेड	सार्वजनिक निष्काशन
२७	११%महालक्ष्मी डिबेन्चर, २०८९	सार्वजनिक निष्काशन

निष्काशनको प्रकृयामा रहेका कम्पनीहरुको विवरण :

सि.नं.	कम्पनी/व्यक्तिको नाम
१	बैंकिङ्ग फाइनान्स एण्ड इन्स्योरेन्स इन्स्टिच्यूट अफ नेपाल लि.
२	एन आई सी एशिया ग्रोथ फण्ड २
३	हिमस्टार हाइड्रोपावर कम्पनी लिमिटेड
४	अपर लोहोरे खोला हाइड्रोपावर लिमिटेड
५	मिड सोलु हाइड्रोपावर लिमिटेड
६	लुप नेटवर्कस लिमिटेड
७	बुद्ध नगर एग्रो फर्म
८	सारा नेपाल लिमिटेड
९	पशुपति इन्भाईरोमेन्टल पावर कम्पनी तथा पशुपति इन्भाईरोमेन्टल इन्जिनियरिङ्ग पावर कम्पनी
१०	श्री सन्दीप अग्रवाल
११	सीता एयर
१२	म्युजिक नेपाल लिमिटेड

सि.नं.	कम्पनी/व्यक्तिको नाम
१३	पाइथन टेक कम नेपाल प्रा.लि.
१४	कुमारी जवस प्रा.लि.
१५	अगम फूड इन्डष्ट्री प्रा.लि.
१६	मेरो जव लिमिटेड
१७	विशाल ग्रुप (नेपाल रिइन्सोरेन्स कम्पनी लिमिटेडको संस्थापक समूहको शेयर बिक्री सम्बन्धी)
१८	एन आई सी एशिया इक्वीटी लिङ्क इनभेष्टमेण्ट स्किम

प्रत्याभूति सेवा अन्तर्गत :

आर्थिक वर्ष २०७९/०८० मा यस कम्पनीले प्रत्याभूति सेवा अन्तर्गत निम्न कम्पनीहरुको शेयर प्रत्याभूति सेवा उपलब्ध गराएको थियो ।

क्रं. सं.	कम्पनीको नाम	प्रत्याभूति गरिएको शेयर कित्ता	प्रत्याभूति गरिएको रकम (रु.मा)
१	मौलुङ हाईड्रोपावर कम्पनी लिमिटेड	१,७६५,५००	१७६,५५०,०००.००
२	रावा इनर्जि डेभलपमेण्ट लिमिटेड	८४०,०००	८४,०००,०००.००
३	सन नेपाल लाइफ इन्स्योरेन्स कम्पनी लि.	२,१९५,१७१	५५०,०००,०९४.०५
४	डिश मिडिया नेटवर्क लिमिटेड	४०,००,०००	४०,००,००,०००
जम्मा		**८,८००,६७१**	**१,२१०,५५०,०९४**

लगानी व्यवस्थापन सेवा :

लगानी व्यवस्थापन सेवा अन्तर्गत "मेरो लगानी, मेरो भविष्य" भन्ने मूल नाराका साथ ग्राहकमुखी नवीनतम् योजनाहरु संचालन गरी आ.व. २०७९/०८० को अन्त्यसम्ममा ६६५ जना ग्राहकहरुबाट रु.१ अर्ब ८१ करोड भन्दा बढी रकम संकलन गरी लगानी व्यवस्थापन सेवा उपलब्ध गराइरहेको छ । क्यापिटलले लगानी व्यवस्थापन सेवा अन्तर्गत Income Guaranteed Fund, Priority Services, जस्ता विशेष योजनाहरु संचालन गरिरहेको छ । जुन सेवा अनलाईन मार्फत समेत लिन सकिने व्यवस्था मिलाइएको छ ।

डिम्याट खाता :

क्यापिटलले आर्थिक वर्ष २०७९/०८० मा ६७,५५४ वटा हितग्राही खाता तथा ५५,५५८ वटा मेरो शेयर खाता खोल्न सफल भएको छ । आ.व.२०७९/०८० को आषाढ मसान्तसम्म क्यापिटलको हितग्राही खाता संख्या ६६७,४६३ पुऱ्याई ११.६० प्रतिशत बजार हिस्सा ओगटेर ८८ वटा निक्षेप सदस्य कम्पनीहरु मध्ये डिम्याट खाता तथा मेरो शेयर खाता संख्याको आधारमा पहिलो स्थानमा ओगट्न हामी सफल भएका छौं । स्थापनाको ६ वर्षमै संस्थाले हासिल गरेको यो उपलब्धि वास्तवमै एक सफल उपलब्धि हो । हाल क्यापिटलले "एक नेपाली, एक डिम्याट खाता" मात्र रु.९९९ मा Lifetime डिम्याट खाता नविकरण हुने तथा रु.१,००० मा भुक्तानी गर्दा मेरो शेयर खाता Lifetime को लागि नविकरण हुने योजना संचालन गरिरहेको छ । साथै "एन आई सी एशिया विद्यार्थी डिम्याट खाता योजना" अन्तर्गत निःशुल्क डिम्याट तथा मेरो शेयर खाता खोल्ने, अनलाईन मार्फत डिम्याट खाता खोल्दा १ घण्टा भित्र निःशुल्क डिम्याट खाता उपलब्ध गराउने तथा "९९९ बैदेशिक रोजगार डिम्याट योजना" लगायतका योजनाहरु संचालन गरिरहेको छ । डिम्याट खाता खोल्ने सेवाग्राहीहरुको संख्या बढेसंगै ग्राहकहरुको आवश्यकता अनुरुपको जानकारी उपलब्ध गराउने मुख्य उद्देश्यका साथ छुट्टै Customer Excellency Unit खडा गरी सेवा प्रदान गर्दै आइरहेको छ ।

एन आई सी एशिया म्युचुअल फण्ड :

आ.व. २०७९/०८० अन्त्यसम्म क्यापिटलले एन आई सी एशिया बैंक म्युचुअल फण्ड अन्तर्गत ४ वटा बन्दमुखी र एउटा खुलामुखी योजना गरी जम्मा पाँच वटा योजनाहरु संचालन गरिरहेको छ । संचालनमा आएको पहिलो वर्ष देखि नै नगद प्रतिफल वितरण गर्न सफल "एन आई सी एशिया ग्रोथ फण्ड" ले पहिलो वर्ष १० प्रतिशत, दोश्रो वर्ष १२ प्रतिशत, तेश्रो वर्ष ३० प्रतिशत र चौंथो वर्ष १३ प्रतिशत गरी हालसम्म ६५ प्रतिशत लाभांश वितरण गरिसकेको छ भने "एन आई सी एशिया ब्यालेन्सड् फण्ड" ले संचालनमा आएको पहिलो वर्ष ८ प्रतिशत, दोश्रो वर्ष ३० प्रतिशत र तेश्रो वर्ष १३ प्रतिशत गरी हालसम्म ५१ प्रतिशत नगद लाभांश वितरण गर्न सफल भएको छ। पहिलो खुलामुखी योजना"एन आई सी एशिया डाईनामिक डेप्ट फण्ड" संचालनमा आएको पहिलो वर्षमा १० प्रतिशत र दोश्रो वर्ष ६ प्रतिशत गरी हालसम्म १६ प्रतिशत नगद प्रतिफल वितरण गर्न सफल भएको छ। उक्त लाभांश वितरण पश्चात् तथा धितोपत्रको दोश्रो बजार तल्लो बिन्दुमा हुँदा समेत आषाढ मसान्त, २०८० मा क्यापिटलबाट संचालित योजनाहरु "एन आई सी एशिया ग्रोथ फण्ड" को खुद सम्पत्ति मूल्य (NAV) रु.११.९८, "एन आई सी एशिया ब्यालेन्सड् फण्ड" को खुद सम्पत्ति मूल्य (NAV) रु.११.२८, पहिलो खुलामुखी योजना

"एन आई सी एशिया डाईनामिक डेप्ट फण्ड" को खुद सम्पत्ति मूल्य (NAV) रु. ११.१०, तेश्रो बन्दमुखी योजना "एन आई सी एशिया सेलेक्ट ३० इन्डेक्स फण्ड" को खुद सम्पत्ति मूल्य (NAV) रु.१०.७४ तथा चौथो बन्दमुखी योजनाको "एन आई सी एशिया फ्लेक्सी क्याप फण्ड" को १०.६७ कायम गर्न सफल भएको छ।

नेपालमा संचालित सामूहिक लगानी कोष योजनाहरु मध्ये सबै भन्दा सुरक्षित अर्थात न्यून जोखिम र नियमित रुपमा प्रतिफल वितरण गर्न सक्ने पहिलो खुलामुखी योजना "एन आई सी एशिया डाईनामिक डेप्ट फण्ड" अन्तर्गत Systematic Investment Plan (SIP) तथा Systematic Withdrawal Plan (SWP) योजनाहरु समेत संचालन गरिरहेको र उक्त योजनामा अनलाईन मार्फत सहजै रुपमा सहभागी हुन मिल्ने व्यवस्था मिलाइएको छ। साथै पाँचौ बन्दामुखी योजना एन आई सी एशिया ग्रोथ फण्ड २ तथा दोश्रो खुलामुखी योजना एन आई सी एशिया इक्वीटी लिङ्क इनभेष्टमेण्ट स्किम संचालन गर्नको लागि नेपाल धितोपत्र बोर्डमा स्वीकृतिको लागि पेश गरिएको छ।

विशिष्टिकृत लगानी कोष :

क्यापिटलले नेपाल धितोपत्र बोर्डबाट विशिष्टीकृत लगानी कोष संचालन गर्नको लागि अनुमति प्राप्त गरी निकट भविष्यमा विशिष्टीकृत लगानी कोष अन्तर्गत Private Equity/Venture Capital (PE/VC) सेवा प्रदान गर्नको लागि आवश्यक व्यवस्था गरिसकेको छ।

अर्थिक वर्ष २०७९/०८० मा क्यापिटलले हासिल गरेको वित्तीय उपलब्धिहरु

वित्तीय उपलब्धिहरु :

समीक्षा वर्षमा मर्चेण्ट बैंकिङ्ग क्षेत्रमा तिब्र प्रतिष्पर्धात्मक चुनौतीको बावजुद पनि उत्साहजन वित्तीय नतिजा हासिल गर्न क्यापिटल सफल भएको छ।

उक्त अवधिमा क्यापिटलले कूल आम्दानी रु.२५,७९,६४,१६९/-, कर अघिको नाफा रु.१४,९३,२४,३९९/- तथा खुद नाफा रु.१०,४२,२९,३४९/- गर्न सफल भएको छ।

समीक्षा वर्षमा क्यापिटलको प्रतिशेयर आम्दानी रु.५२.११ रहेको छ। साथै, क्यापिटलले हासिक गरेको व्यवसाय बृद्धि तथा अवलम्बन गरेको विविधिकरण व्यावसायिक रणनीतिले क्यापिटललाई दीर्घकालिन रुपमा व्यवसाय बृद्धि गर्नका लागि मजबुत आधारशिला निर्माण भएको हामीले विश्वास लिएका छौं।

संस्थागत सुशासन, जोखिम व्यवस्थापन र अनुपालना

हामी स्तरीय संस्थागत सुशासन कायम गर्ने दिशामा सदा क्रियाशिल रहेका छौं। यसका लागि हामीले केही आन्तरिक नीति नियमहरु तर्जुमा गरी सकेका छौं भने संस्थागत सुशासन नीति लगायत अन्य आवश्यक नीतिहरु समेत तर्जुमा गरी सोको कार्यान्वयन गर्दै आइरहेका छौं। संस्थागत सुशासनमा शून्य सहनशीलता अंगीकार गर्दै हामीले संस्थागत सुशासनको प्रभावकारी व्यवस्थापनको लागि आवश्यक पर्ने साधन स्रोतको समेत व्यवस्थापनमा ध्यान दिएका छौं। संस्थागत सुशासनका निम्ति इमान्दारीता, पारदर्शीता, उत्तरदायित्व र जिम्मेवारीपनलाई हामीले सदैव आत्मसात गरेका छौं। यसबाट क्यापिटलको दिगो बृद्धिको बलियो आधार सृजना भएको हाम्रो विश्वास छ।

मानव संसाधनको विकास र व्यवस्थापन

सेवाग्राहीले क्यापिटलबाट प्राप्त गर्ने सेवाको गुणस्तर कर्मचारीको सीप, क्षमता र दक्षतामा निर्भर रहन्छ भन्ने तथ्यलाई हामीले आत्मासाथ गरी मानव संसाधन नै सहि अर्थमा क्यापिटलको वास्तविक सम्पति हुन् भन्ने यथार्थलाई स्वीकार गरी हामीले कर्मचारीको क्षमता र सीप अभिबृद्धि गर्नको लागि हरेक कर्मचारीहरुलाई प्रत्येक आ.व.मा कम्तीमा ४० घण्टाको तालिम प्रदान गर्ने नीति लिएका छौं।

क्यापिटलको भावी योजना तथा रणनीति सम्बन्धी संक्षिप्त जानकारी देहाय बमोजिम रहेको।

क्यापिटलबाट प्रदान गरिने प्रमुख सेवाहरु	भावी योजना तथा समयबद्ध रणनीति
निक्षेप सदस्य सेवा	क्यापिटलले विगत लामो समय देखी "एन नेपाली, एक डिम्याट खाता" अभियान संचालन गरिरहेको छ। आगामी दिनमा उक्त अभियानलाई अझ प्रभावकारी रुपमा संचालन गरी देशको कुना काप्चामा बसोबास गर्ने आम नेपालीहरुमा धितोपत्र बजारको पहुँच पुऱ्याई समग्र धितोपत्र बजारको विस्तारमा यस क्यापिटलले महत्वपूर्ण योगदान पुऱ्याउने लक्ष्य लिएको छ। साथै आगामी आर्थिक वर्ष २०८०/८१ भित्र क्यापिटलबाट प्रदान गरिने निक्षेप सदस्य सेवा अन्तर्गतका सम्पूर्ण सेवाहरु अनलाईन तथा डिजिटल मध्यमबाट सहज र सरल रुपमा उपलब्ध गराई यस एन आई सी एशिया क्यापिटललाई डिम्याट खाता संख्याको आधारम नम्बर वान कम्पनी तथा ग्राहकलाई प्रदान गरिने सेवा सुविधाको आधारमा ग्राहकहरुको पहिलो रोजाईको क्यापिटलको रुपमा स्थापित गर्ने रणनीति रहेको छ।

क्यापिटलबाट प्रदान गरिने प्रमुख सेवाहरु	भावी योजना तथा समयबद्ध रणनीति
सामूहिक लगानी कोष	क्यापिटलले आ.व. २०८०/८१ भित्र धितोपत्र बजारको अवस्था हेरी यस योजनाको अतिरिक्त थप २ वटा बन्द मुखी तथा एउटा खुलामुखी योजना संचालन गर्ने लक्ष्य लिएको छ। आगामी दिनमा संचालनमा आउने योजनाहरु मार्फत सम्बन्धित निकायको स्वकृत लिई धितोपत्र बजारको अतिरिक्त अन्य लगानीका क्षेत्रहरु पहिचान गरी लगानी गर्न सकिने र लगानीमा उच्च प्रतिफल प्राप्त हुने भएको अवस्थामा प्रचलित कानुनको अधिनमा रही विदेशमा समेत लगानी गर्न मिल्ने विशेषता सहितको नयाँ फण्ड संचालन गर्ने रणनीति लिएको छ। साथै आ.व. २०८०/८१ भित्र खुलामुखी योजनाको इकाई अनलाईन तथा डिजिटल मध्यम मार्फत सहजै खरिद बिक्री गर्ने मिल्ने र खरिद बिक्री भएको इकाईको राफसाफ समेत अनलाईन मार्फत गर्न मिल्ने गरि प्रणालिको विकास गर्ने योजना रहेको छ।
संस्थागत परामर्श सेवा	संस्थागत परामर्श सेवा अन्तर्गत एन आई सी एशिया क्यापिटलले नेपालमै पहिलो पटक मर्चेण्ट बैंकिङ्ग सेवा अन्तर्गत "IDEA to IPO" नामक नयाँ सेवा संचालन गरिएको। जस अन्तर्गत क्यापिटलले कुनै पनि कम्पनीको Ideation देखि कम्पनी स्थापना, Scale up: Expansion, Growth, Further Expansion हुदैं IPO जारी गर्ने चरणसम्म कम्पनीलाई पुऱ्याउन आवश्यक पर्ने लगानीको श्रोत व्यवस्थापन तथा आवश्यक सम्पूर्ण परामर्श सेवा प्रदान गर्दै आइरहेको छ। आगामी दिनमा उक्त "IDEA to IPO" **सेवा अन्तर्गत** Agriculture, Hydropower, Hotels and Tourism, Healthcare Services, Textile/Apparel, Trading and Manufacturing, Mineral Based, Fintech, Pharmaceuticals, Energy, E-Commerce, Construction and Hospitality Sectors लगायत प्रचलित कानून बमोजिम स्थापना भएका सम्पूर्ण कम्पनीहरुलाई उक्त सेवा प्रदान गर्ने रणनीति लिएका छौं।
विशिष्टीकृत लगानी कोष अन्तर्गत	हाल क्यापिटलले नेपाल धितोपत्र बोर्डबाट विशिष्टीकृत लगानी कोष संचालन गर्नको लागि स्वीकृति प्राप्त गरिसकेको हुँदा विशिष्टीकृत लागनी कोष अन्तर्गतको योजना आगामी आ.व. भित्र नेपाल धितोपत्र बोर्डमा योजना दर्ता गरी संचालनमा ल्याउने योजना रहेको छ।
लगानी व्यवस्थापन अन्तर्गत	लगानी व्यवस्थापन सेवा अन्तर्गत यस क्यापिटलले विगत लामो समय देखी "मेरो लगानी, मेरो भविष्य" भन्ने नाराका साथ Income Guaranteed Fund, Priority Services जस्ता विशेष योजना संचालन गरिरहेको छ। जुन सेवा अनलाईन मार्फत समेत लिन सकिने व्यवस्था मिलाइएको छ। साथै आगामी आर्थिक वर्ष २०८०/८१ भित्र क्यापिटलबाट प्रदान गरिने लगानी व्यवस्थापन सेवा अन्तर्गतका विशेष योजनाहरुलाई निरन्तरता दिइ थप नयाँ योजनाहरुलाई पहिचान गराई देश विदेशमा रहेका नेपाली नागरिकहरुमा उक्त सुविधाको पहूँच विस्तार गरी यस सेवामा संलग्न गराउदै जाने रणनीति लिएका छौं।
अन्य मर्चेण्ट बैंकिङ्ग सेवाहरु	यस क्यापिटलले मर्चेण्ट बैंकिङ्ग सेवा अन्तर्गत प्रदान गरिएको सेवालाई समय सापेक्ष परिर्माजन गरी यस क्यापिटल संग आवद्ध कम्पनी तथा आवद्ध कम्पनीका शेयरधनीहरुलाई उच्च कोटिको सेवा उपलब्ध गराउने तथा सम्भव भएका सम्पूर्ण सेवाहरु सहज र सरल रुपमा अनलाईन तथा डिजिटल माध्यम मार्फत उपलब्ध गराउने रणनीति लिएका छौं। साथै आगामी दिनमा क्यापिटलसंग आवद्ध ग्राहकहरु तथा क्यापिटलको सेवा सम्बन्धी जानकारी उपलब्ध गराउने प्रमुख उद्देश्यका साथ छुट्टै Customer Excellency Unit स्थापना गरी सम्पूर्ण सेवाहरुलाई प्रविधि मैत्री बनाई AI (Artificial Intelligence) मार्फत ग्राहकहरुको गुनासो सुन्ने तथा समाधान गर्ने प्रणाली संचालनमा ल्याउने योजना रहेको छ।

स्थापना कालदेखि नै क्यापिटलले ग्राहकहरुको सेवा सुविधा, आवश्यकता तथा सन्तुष्टिलाई मध्यनजर गर्दै आफ्ना कर्मचारीहरुको निरन्तर लगन र परिश्रमको माध्यमबाट नियामक निकायले निर्देशन गरेका नीति निर्देशनलाई पूर्ण रुपमा परिपालना गर्दै प्रत्येक वर्ष उच्च व्यवसायिक बृद्धि हासिल गर्ने तर्फ हामी सदा अग्रसर छौं र रहिरहने छौं। क्यापिटलको सेवा विस्तारमा ग्राहकहरुको चाहनाले निर्क्यौल गर्छ, भन्ने हाम्रो मान्यता हो। यही मान्यतालाई मूर्त रुप दिन हामीले ग्राहकमुखी भई योजना तयार गर्ने, आन्तरिक कार्यविधि तथा नीतिगत संयन्त्रलाई समसामयिक परिमार्जन गरी सोलाई थप ग्राहकमैत्री बनाएका छौं।

"अव लाईनमा होइन, क्यापिटलको सेवा Online मा" भन्ने मुल नारालाई आत्मसाथ गर्दै क्यापिटलसँग आवद्ध ग्राहकहरु तथा क्यापिटलबाट सेवा लिन चाहने ग्राहकहरुलाई प्रविधिको प्रयोग मार्फत क्यापिटलमा उपस्थित नभई मोवाईलबाटै सहज र सर्वसुलभ रुपमा सेवा उपलब्ध गराउने मुख्य उद्देश्यका साथ थप सेवा सुविधा सहित "Mobile App" लाई प्रभावकारी रुपमा संचालन गर्ने रणनीति लिएको छ । क्यापिटलबाट प्रदान गरिने सेवाहरु तथा क्यापिटलसँग आवद्ध भएका ग्राहकहरुले "Mobile App" बाटै सम्पूर्ण सेवाहरु उपलब्ध गराउने लक्ष्य लिएको छ ।

२. कम्पनीलाई राष्ट्रिय तथा अन्तराष्ट्रिय घटनाहरुको प्रभाव :

अन्तराष्ट्रिय मुद्रा कोष (IMF) ले सन् २०२३ मा विश्व अर्थतन्त्र समग्रमा ३ प्रतिशतले बृद्धि हुने प्रक्षेपण गरेको थियो । उन्नत अर्थतन्त्रहरुको औषत बृद्धिदर मात्र ०.७० प्रतिशत हुने प्रक्षपण गरेको छ । विश्वव्यपी रुपमा केन्द्रिय बैंकहरुले नीतिगत ब्याजदर बृद्धि गर्दा आर्थिक बृद्धिदरमा दवाव परेको देखिन्छ । पछिल्लो समय रुस र युक्रेन बीचको द्वन्द्वको कारणले झन विश्व बजारमा कच्चा तेलमा भएको मूल्य बृद्धिले समग्र उपभोग्य वस्तुको मूल्य बृद्धि भएको छ ।

नेपालको आर्थिक बृद्विदर समीक्षा अवधीमा ४.१ प्रतिशतमा सिमित भएको छ । पूर्वानुमान गर्दा आर्थिक वर्ष २०७८/७९ उक्त बृद्धिदर ५.८ प्रतिशत रहेको थियो । आर्थिक कृयाकलापहरु सुस्त हुँदा समग्र आर्थिक बृद्धिदरमा दवाव परेको देखिन्छ । पछिल्लो समय रुस र युक्रेन बीचको द्वन्द्वको कारणले झन विश्व बजारमा कच्चा तेलमा भएको मूल्य बृद्धिले समग्र उपभोग्य वस्तुको मूल्य बृद्धि भएको छ । जसले गर्दा मुद्रास्फीतिमा दवाव पर्न गएको छ । समीक्षा आर्थिक बर्षमा बैंक तथा वित्तीय संस्थाहरुमा लगानी योग्य रकमको अभाव हुँदा बचत तथा मुद्धतिको ब्याजदर दोहोरो अंकमा पुग्दा त्यसको सोझो असर धितोपत्रको दोश्रो बजारमा परेको देखिन्छ । शेयर कारोवार प्रविधिमैत्री हुँदा धितोपत्रको दोश्रो बजार लगानीकर्ताहरुको आकर्षण वढ्दै गइरहेको देखिन्छ । फलस्वरुप डिम्याट खाता खोल्ने लगानीकर्ता दिन प्रति दिन बढ्दै गईरहेको देखिन्छ । स्थानीय निकायको गठन संगै बैंक तथा वित्तीय संस्थाहरुले आफ्नो शाखा विस्तारलाई तिब्रता दिदैं गएको पाइएको छ । जसले गर्दा उक्त क्षेत्रमा बसोवास गर्ने स्थानीय बासिन्दाहरुलाई वित्तीय कारोवार गर्न सहज हुनुको साथै वित्तीय संस्थाहरुको कारोवारमा विस्तारमा समेत महत्वपूर्ण भुमिका प्रदान गरिरहेको छ । देशको अधिकांश भुभागमा बैंक तथा वित्तीय संस्थाको पहुँच विस्तार भएको छ । साथै, अधिकांश बाणिज्य बैंकहरुले निक्षेप सदस्यको रुपमा समेत सेवा प्रदान गदौ आइरहेको हुँदा त्यस क्षेत्रका बासिन्दाहरुले स्थानीय/सर्वसाधारणको लागि निष्कशन भएको प्राथमिक शेयरमा आवेदन पर्ने क्रम बढिरहेको देखिन्छ । साथै शेयर कारोबार गर्नको लागि अनलाईन कारोबार प्रणालीको प्रभावकारिता बढ्दो क्रममा रहेको छ । जसले गर्दा आगामी दिनमा धितोपत्रको दोश्रो बजारको विस्तार समेत तिब्र रुपमा बढ्दै जाने देखिन्छ ।

३. चालु आर्थिक वर्षका लक्ष्यहरु :

चालु आर्थिक वर्षको लागि क्यापिटलले मुख्यतया देहाय बमोजिमको लक्ष्यहरु निर्धारण गरेको छ :

१) निक्षेप सदस्य अन्तर्गत एक नेपाली, एक डिम्याट खाता अभियान लाई थप तिब्रता दिइने छ ।

२) शेयर रजिष्ट्रारको सेवा प्रदान गर्ने कम्पनीहरुमा संख्यात्मक र गुणात्मक बृद्धि गर्ने ।

३) सार्वजनिक निष्काशन सम्बन्धी कार्यहरु थप प्रभावकारी बनाई गुणस्तरीय सेवा प्रदान गर्ने ।

४) लगानी व्यवस्थापनमा थप ग्राहकहरुको खोजी गरी रकम तथा ग्राहकहरुको संख्यामा दिनानुदिन तीब्र बृद्धि गर्ने ।

५) व्यवसायिक परामर्शदाताको उत्कृष्ट सेवा प्रदान गर्ने ।

६) नयाँ बन्दमुखी तथा खुलामुखी सामुहिक लगानी कोष संचालनको निमित्त सर्वजनिक निष्काशनको लागि नेपाल धितोपत्र बोर्डमा दर्ता गराउने ।

७) ग्राहकमुखी नयाँ व्यवसायिक योजनाहरु तर्जुमा गरी कार्यन्वयनमा ल्याउने तथा श्रोत साधनको अधिकतम उपयोग गर्ने कार्यलाई थप व्यापक र प्रभावकारी बनाउने ।

८) दिर्घकालीन रणनीतिमा निर्दिष्ट गरेका लक्ष्यहरु हासिल गर्ने ।

९) कम्पनीको ब्राण्डलाई बजारमा प्रभावकारी ढंगले सदा प्रस्तुत गरिराख्ने ।

१०) डिजिटल प्रविधिहरुमा जोड दिई क्यापिटलको बजार प्रबर्धन गर्ने ।

११) खुलामुखी योजना अन्तर्गत थप सेवाहरु विस्तार गर्ने ।

१२) विशिष्टीकृत लगानी कोष संचालन गर्ने ।

उल्लेखित लक्ष्यहरु प्राप्ति संगै हामी यस क्षेत्रमा अग्रणी भुमिका खेल्दै ग्राहकको रोजाईमा पहिलो मर्चेन्ट बैंकर हुनेमा पुर्ण विश्वस्त रहेका छौं।

४. सञ्चालक समितिमा भएको हेरफेर र सोको कारण:

समीक्षा अवधिमा बैंकका प्रतिनिधि सञ्चालक श्री कपिल ढकालको स्थानमा श्री सन्तोष कुमार राठीज्यूलाई सञ्चालकको रुपमा नियुक्ती गरिएको छ ।

५. लेखापरीक्षण प्रतिवेदनमा कुनै कैफियत उल्लेख भएको भए सो उपर सञ्चालक समितिको प्रतिक्रिया :

नियमित कारोबारमा देखिएका साधारण किसिमका कैफियत बाहेक लेखापरीक्षण प्रतिवेदनमा अरु कैफियत उल्लेख भएको छैन ।

६. लाभाँश बाँडफाँड गर्न सिफारिस गरिएको रकम :

सञ्चालक समितिको बैठकले आर्थिक वर्ष २०७९/०८० को नाफाबाट ४६ प्रतिशत (कर सहित) को दरले हुन आउने रु.९,२०,००,०००/- (अक्षरेपी नौ करोड बीस लाख मात्र) नगद लाभांश वितरण गर्ने निर्णय गरेको छ।

७. शेयर जफत भएको भए जफत भएको शेयर संख्या :

समीक्षा वर्षमा कुनै पनि शेयर जफत गरिएको छैन।

८. विगत आर्थिक वर्षमा कम्पनी र यसको सहायक कम्पनीको कारोबारको प्रगति र सो आर्थिक वर्षको अन्त्यमा रहेको स्थितिको पुनरावलोकन :

यस कम्पनीको कुनै पनि सहायक कम्पनी नभएको।

९. समीक्षा अवधिमा कम्पनी र यसका सहायक कम्पनीसंगको कारोबार र त्यसमा भएको महत्वपूर्ण हेरफेर :

यस कम्पनीले मर्चेन्ट बैंकरको रुपमा लगानी व्यवस्थापन, निक्षेप सदस्य, म्युचअल फण्ड, संस्थागत परामर्शदाता, बिक्री प्रबन्ध तथा शेयर रजिष्ट्रारको काम गर्दै आइरहेको छ। कम्पनीको कुनै पनि सहायक कम्पनी छैन र कम्पनीको प्रबन्धपत्र र नियमावलीमा तोकेका उद्देश्य बमोजिमका कामहरु गर्दै आइरहेको छ र समीक्षा वर्षमा कम्पनीको मुख्य कारोवारहरुको प्रकृतिमा कुनै परिवर्तन भएको छैन।

१०. विगत आर्थिक वर्षमा कम्पनीका आधारभूत शेयरधनीहरुले कम्पनीलाई उपलब्ध गराएको जानकारी :

केही नभएको।

११. विगत आर्थिक वर्षमा कम्पनीका सञ्चालक तथा पदाधिकारीहरुले लिएको शेयरको स्वामित्वको विवरण र कम्पनीको शेयर कारोबारमा निजहरु संलग्न रहेको भए सो सम्बन्धमा निजहरुबाट कम्पनीले प्राप्त गरेको जानकारी : सो नभएको।

१२. कम्पनीसँग सम्बन्धित सम्झौताहरुमा कुनै सञ्चालक तथा निजका आफन्तको व्यक्तिगत स्वार्थसम्बन्धी जानकारी।

हाल सम्म यस प्रकारको कुनै सम्झौता नभएकोले त्यस सम्बन्धमा कुनै खुलासा गर्नुपर्ने नदेखिएको।

१३. पुनः खरिद गरिएको शेयरहरुको विवरण :

समीक्षा अवधिमा शेयरको पुन : खरिद नभएको।

१४. आन्तरिक नियन्त्रण व्यवस्था भए वा नभएको र भएको भए सोको विवरण :

कम्पनीले आन्तरिक नियन्त्रण व्यवस्था कायम गर्नका लागि खरिद समिति, मानव संशाधन विकास समिति, आन्तरिक लेखापरीक्षण समिति र जोखिम व्यवस्थापन समिति गठन गरिएको छ । यी समितिहरुको बैठक नियमित रुपमा बस्ने गर्दछ र समय समयमा यी समितिहरुले व्यवस्थापन तथा सञ्चालक समितिलाई आवश्यक सल्लाह र सुझाव दिने गर्दछ । सञ्चालक समितिले कम्पनीको प्रभावकारी व्यवस्थापनको लागि कम्पनीको वित्तीय प्रशासन् नीति, २०७३ तथा मानव संशाधन नीति २०७३ लाई अनुमोदन गरी कार्यन्यवनमा आइसकेको छ।

आन्तरिक नियन्त्रण प्रणालीलाई प्रभावकारी गराउनको लागि यस कम्पनीले विभिन्न नीति, निर्देशन तथा प्रक्रियाहरु तर्जुमा गरी अवलम्वन गरेको छ।

१५. विगत आर्थिक वर्षको कुल व्यवस्थापन खर्चको विवरण :

समीक्षा अवधिमा भएको जम्म खर्चको विवरण

खर्च शिर्षक	खर्च रकम (रु)
कर्मचारी खर्च	५,६०,९९,८४८/-
संचालन खर्च	५,२५,३९,९२१/-
जम्मा खर्च	१०,८६,३९,७७०/-

१६. लेखापरीक्षण समितिका सदस्यहरुको नामावली निजहरुले प्राप्त गरेको पारिश्रमिक, भत्ता तथा सुविधा, सो समितिले गरेका कामकारबाहीको विवरण र सो समितिले कुनै सुझाव दिएको भए सोको विवरण :

लेखापरीक्षण समितिका सदस्यहरुको नामावली :

क्र. संख्या	नाम	कैफियत
१	श्री रविन सापकोटा	स्वतन्त्र सञ्चालक- एन आई सी एशिया क्यापिटल लि.
२	श्री कमल खड्का	प्रमुख-आन्तरिक लेखापरिक्षक, एन आई सी एशिया बैंक लिमिटेड
३	श्री मनिष घिमिरे	प्रमुख-लगानी विभाग, एन आई सी एशिया क्यापिटल लि.

स्वतन्त्र सञ्चालकलाई रु.३०,०००/- भत्ता तथा सुविधा प्रदान रुपमा प्रदान गरिएको।

१७. सञ्चालक, प्रबन्ध सञ्चालक, कार्यकारी प्रमुख, कम्पनीका आधारभूत शेयरधनी वा निजका नातेदार वा निज संलग्न रहेका फर्म, कम्पनी वा संगठित संस्थाले कम्पनीलाई कुनै रकम बुझाउन बाँकी भए सो कुरा।

सो नभएको।

१८. सञ्चालक, प्रबन्ध सञ्चालक, कार्यकारी प्रमुख तथा पदाधिकारीहरुलाई भुक्तानी गरिएको पारिश्रमिक, भत्ता तथा सुविधाको रकम :

समीक्षा अवधिमा सञ्चालक समितिको सदस्यहरुलाई बैठक भत्ता तथा सुविधा वापत रु.४,५०,०००/-प्रदान गरिएको।

समीक्षा अवधिमा कम्पनीको प्रमुख कार्यकारी अधिकृत, कम्पनी सचिव र उच्च व्यस्थापन तहमा रहेका कर्मचारीहरुलाई भुक्तानी गरिएको पारिश्रमिक, भत्ता तथा सुविधाको रकम सम्बन्धी विवरण :

विवरण	प्रमुख कार्यकारी अधिकृत	प्रमुख संचालन अधिकृत	प्रमुख संचालन/लगानी अधिकृत तथा कम्पनी सचिव	प्रमुख-मर्चेन्ट बैंकिङ्ग
कर्मचारी संख्या	१	१	१	१
पारिश्रमिक, भत्ता तथा सुविधाको रकम (रु)	४५,५०,०००/- (१२ महिना)	२५,६४,७८४/- (१२ महिना)	२५,९२,६८८/- (१२ महिना)	१४,०६,५०१/- (१२ महिना)

१९. शेयरधनीहरुले बुझिलिन बाँकी रहेको लाभाँश रकम :

लाभांश वितरण गर्न बाँकी नरहेको।

२०. सम्पत्ति प्राप्ति वा बिक्री विवरण :

केही नभएको।

२१. संस्थापक कम्पनीसँगको कारोबार विवरण :

एन आई सी एशिया बैंक लिमिटेड :

- कम्पनीले एन आई सी एशिया बैंक लिमिटेडमा एन आई सी एशिया क्यापिटलको नाममा रहेको विभिन्न बैंक खाता बाट आ.व. २०७८/७९ मा रु.४.७५ करोड ब्याज आम्दानी प्राप्त गरेको छ।
- कम्पनीले एन आई सी एशिया बैंक लि. को शेयर रजिष्ट्रारको रुपमा काम गर्दै आइरहेको छ जसको सेवा शुल्क वार्षिक रु.९०७,५००/- रहेको छ।
- कम्पनीले बैंकसँग गरेको सम्झौता बमोजिम कार्यगत र प्राविधिक सहयोग वापत एन आई सी एशिया बैंक लिमिटेडलाई रु.५,६०,०००/- कर्मचारी खर्च वापत भुक्तानी गरेको छ।
- कम्पनीले बैंकसँग आषाढ मसान्त, २०८० मा रु.३०,६५,२०३.७८ प्राप्त गर्न बाँकी रहेको छ। जुन श्रावण १, २०७९ मा रु.२१,२०,२१८.६६ प्राप्त गर्न बाँकी रहेको थियो।

एन आई सी एशिया लघुवित्त वित्तीय संस्था लिमिटेड :

- कम्पनीले एन आई सी एशिया लघुवित्त वित्तीय संस्था लि. को शेयर रजिष्ट्रारको रुपमा काम गर्दै आइरहेको छ जसको सेवा शुल्क वार्षिक रु.४,००,०००/- रहेको छ।
- कम्पनीले एन आई सी एशिया लघुवित्त वित्तीय संस्था लिमिटेडको नगद लाभांश पुर्जा वितरण बापतको रु.६१७४५९/- आम्दानी बुक गरेको छ।
- कम्पनीले एन आई सी एशिया लघुवित्त वित्तीय संस्था लिमिटेडबाट आषाढ मसान्त, २०८० मा रु.५१०,६८८.८६ प्राप्त गर्न बाँकी रहेको छ।

एन आई सी एशिया क्यापिटल लिमिटेड

एन आई सी एशिया बैंक लिमिटेडको पुर्ण स्वामित्वको

वित्तीय स्थिति विवरण

३१ आषाढ २०८० (१६ जुलाई २०२३) मसान्त

रकम रु.

विवरण	यस वर्ष	गत वर्ष
सम्पत्ति		
गैर चालु सम्पत्ति		
सम्पत्ति, प्लान्ट तथा उपकरण	८,९७३,०७४	९,३२२,९८९
अमुर्त सम्पत्ति	३,९३४,३०४	५,५२९,९३०
Right of Use Asset	११,६५३,३९१	-
वित्तीय सम्पत्ति (परिशोधित मूल्यमा) (मुद्दती)	-	-
वित्तीय सम्पत्ति (भुक्तानी मितिसम्म धारण गर्ने)	१३,५५७,०००	१३,५५७,०००
कर्जा तथा सापटी	-	३६६,६५३
स्थगन कर सम्पत्ति	१,०१४,२५५	५८३,४९३
जम्मा गैर चालु सम्पत्ति	**३९,१३२,०२४**	**२९,३६०,०६५**
चालु सम्पत्ति		
नगद तथा नगद समान	११९,३१७,२३९	२६,४२६,५६५
व्यापारीक दायित्व	५८,२७९,९७६	३६,८८६,१९३
अग्रीम व्यय तथा सापटी	५,०६६,२०९	४,०२६,८४३
कर्जा तथा सापटी	-	१,०३०
वित्तीय सम्पत्ति परिशोधित मूल्यमा (मुद्दती)	४४१,८२८,६१६	४१४,६९७,७७९
वित्तीय सम्पत्ति नाफा वा नोक्सान माफत Fair Value मा	३,३६४,२०८	१,००८,४९२
जम्मा चालु सम्पत्ति	**६२७,८५६,२४८**	**४८३,०४६,९०३**
जम्मा सम्पत्ति	**६६६,९८८,२७२**	**५१२,४०६,९६८**
इक्वीटी र दायित्व		
गैर चालु दायित्व		
कर्मचारी हित	४,३९८,९१७	३,५११,५०७
व्यापारीक र अन्य दायित्व	११,७९३,२८६	१३४,०४३
स्थगन कर दायित्व	-	-
जम्मा गैर चालु दायित्व	१६,१९२,२०४	३,६४५,५५०
चालु दायित्व		
व्यापारीक र अन्य दायित्व	३१६,२६५,३९३	१६८,४३८,४९५
जम्मा चालु दायित्व	**३१६,२६५,३९३**	**१६८,४३८,४९५**
इक्वीटी		
शेयर पूँजी	२००,०००,०००	२००,०००,०००
सञ्चित मुनाफा	१३४,५३०,६७६	१४०,३२२,९२२
जम्मा इक्वीटी	**३३४,५३०,६७६**	**३४०,३२२,९२२**
जम्मा इक्वीटी र दायित्व	**६६६,९८८,२७२**	**५१२,४०६,९६८**

सन्दीप सुबेदी
प्रमुख-लेखा विभाग

मनिष घिमिरे
प्रमुख लगानी अधिकृत

रमेन्द्र रायमाझी
प्रमुख कार्यकारी अधिकृत

सन्तोष कुमार राठी
अध्यक्ष

सुमन डंगोल
स्वतन्त्र सञ्चालक

रबिन सापकोटा
स्वतन्त्र सञ्चालक

रुपेश लुईंटेल
सञ्चालक

दिनेश भारी
सञ्चालक

उपरोक्त मितिमा प्रतिवेदनमा उल्लेखित
सि.ए. विशेष बिबु आचार्य
साझेदार
ए. बी. एस. एण्ड एसोसिएट्स
चार्टर्ड एकाउन्टेन्ट्स्

स्थानः काठमाडौं
मितिः श्रावण ९, २०८०

एन आई सी एशिया क्यापिटल लिमिटेड

एन आई सी एशिया बैंक लिमिटेडको पुर्ण स्वामित्वको
नाफा नोक्सान विवरण र अन्य विस्तृत आय
१ श्रावण २०७९ देखि ३१ आषाढ २०८०

रकम रु

विवरण	यस वर्ष	गत वर्ष
सञ्चालन आम्दानी		
मर्चेन्ट बैकिंङ्ग सेवाबाट आम्दानी	१२४,५४८,८३५	१५२,२९१,४७८
सामुहिक लगानी कोषबाट आम्दानी	७०,१३४,८०९	६३,४४३,३९०
कर्जा सापट तथा सापटीबाट आम्दानी	५०,२१४,५३९	६३,१६१,१४२
Corporate Advisory बाट आम्दानी	१,८९५,०००	४१०,०००
इक्विटि धितोपत्रको निसर्गबाट आम्दानी	५,३५७,८५१	-
Fair Value मार्फत वित्तीय सम्पत्तिमा साविकमा कायम नगरिएको खुद नाफा	(२६५,०९५)	(६,५८२)
पट्टा बिक्रीमा नोक्सान	(१२,१०१)	-
लाभांस आम्दानी	१,९१६,०२५	४,०६७,१४८
अन्य आम्दानी	४,१७४,३०५	१,८८९,०३४
जम्मा सञ्चालन आम्दानी	२५७,९६४,१६९	२८५,२५५,६०९
सञ्चालन खर्च		
मर्चेन्ट बैकिंङ्ग खर्च	२७,९२८,६९२	३४,६३६,६०५
सामूहिक लगानी कोषको खर्च	२,२०४,०३८	२,००३,३०२
धितोपत्र बिक्रिमा कमिशन	-	-
सञ्चालन मुनाफा	२२७,८३१,४३९	२४८,६१५,७०२
गैर सञ्चालन खर्च		
कर्मचारी खर्च (कर्मचारी बोनस सहित)	५६,०९९,८४८	५५,६८६,१५९
परिसर खर्च	८,११०,७११	६,४६९,०२९
विज्ञापन तथा प्रचार खर्च	१,७६८,७०३	१,२०५,९५०
सामान्य प्रशासन खर्च	७,७३२,३७३	७,९१२,२७५
वित्तीय खर्च	-	१३,८१५
ह्रास कट्टी तथा अपलेखन खर्च	४,७९५,४०५	४,७५७,०१७
आयकर अघिको मुनाफा	१४९,३२४,३९९	१७२,५७१,४५९
आयकर	४५,०९५,०४९	५१,७८६,७८७
वर्षको लागि मुनाफा	१०४,२२९,३४९	१२०,७८४,६७१
अन्य विस्तृत आय र व्यय		
बिक्रीका लागि उपलब्ध लगानीमा खुद लाभ	-	-
परिभाषित लाभ योजनामा Actuarial gain/loss	-	-
जम्मा अन्य विस्तृत आय र व्यय	-	-
घटाउने		
अन्य विस्तृत आय र व्ययमा कर खर्च	-	-
वर्षको लागि अन्य विस्तृत आय	-	-
ईक्विटी शेयर धनीका लागि	१०४,२२९,३४९	१२०,७८४,६७१

सन्दीप सुबेदी
प्रमुख-लेखा विभाग

मनिष धिमिरे
प्रमुख लगानी अधिकृत

रमेन्द्र रायमाझी
प्रमुख कार्यकारी अधिकृत

सन्तोष कुमार राठी
अध्यक्ष

उपरोक्त मितिमा प्रतिवेदनमा उल्लेखित
सि.ए. विशेष बिबु आचार्य
साझेदार
ए. बी. एस. एण्ड एसोसिएट्स
चार्टर्ड एकाउन्टेन्ट्स्

सुमन डंगोल
स्वतन्त्र सञ्चालक

रबिन सापकोटा
स्वतन्त्र सञ्चालक

रुपेश लुईटेल
सञ्चालक

दिनेश भारी
सञ्चालक

स्थानः काठमाडौं
मितिः श्रावण ९, २०८०

एन आई सी एशिया क्यापिटल लिमिटेड

एन आई सी एशिया बैंक लिमिटेडको पुर्ण स्वामित्वको

नगद प्रवाह विवरण

१ श्रावण २०७९ देखि ३१ आषाढ २०८०

रकम रु

विवरण	यस वर्ष	गत वर्ष
क. कारोवार सञ्चालनबाट नगद प्रवाह		
कर अघिको खुद नाफा	१४९,३२४,३९९	१७२,५७१,४५९
समायोजन		
ह्रास कट्टी खर्च	४,७९५,४०५	४,७५७,०१७
स्थिर सम्पत्ति बिक्रीमा नोक्सान	१२,१०१	-
Adjustment on Right to Use of Assets (NFRS 16)	५२,०५६	-
Non Cash Finance Cost	-	१३,८१५
Non Cash NFRS Adjustment in Rent	११,६५९,२४३	(८१५,०४०)
आयकर भुक्तानी	(५१,७८६,७८७)	(५३,६९३,६९७)
संस्थागत सामाजिक उत्तरदायित्व खर्च	(७३,६५१)	-
दायित्वमा (कमी)/वृद्धि	१५५,४०६,०४५	(१७६,०२९,५५०)
लगानीमा (कमी)/वृद्धि	(२,३५५,७१६)	६,५८२
मुद्दति निक्षेपमा (कमी)/वृद्धि	(२७,१३०,८३७)	५,५९९,५३०
अन्य सम्पत्तिमा कमी/(वृद्धि)	(२२,४९६,२२९)	३२,६२९,४८२
कारोवार सञ्चालनबाट खुद नगद प्रवाह (१)	२१७,४०६,०३०	(१४,९६०,४०३)
ख. लगानी कारोवारमा नगद प्रवाह		
मुर्त सम्पत्ति (खरिद)/बिक्री	(१,५७३,०६५)	(६,७८१,८९३)
अमुर्त सम्पत्ति (खरिद)/बिक्री	(१२,९४२,२९१)	(६७४,८९३)
लगानी कारोवारमा खुद नगद प्रवाह (३)	(१४,५१५,३५५)	(७,४५६,७८६)
ग. वित्तीय श्रोत कारोवारबाट नगद प्रवाह		
शेयर पूँजीमा (कमी)/वृद्धि	-	-
लाभांश भुक्तानी	(११०,०००,०००)	(९६,०००,०००)
दीर्घकालीन ऋणमा (कमी)/वृद्धि	-	-
वित्तीय श्रोत कारोवारबाट खुद नगद प्रवाह (२)	(११०,०००,०००)	(९६,०००,०००)
नगद तथा नगद समानको खुद कमी/(वृद्धि) (१+२+३)	९२,८९०,६७४	(११८,४१७,१८९)
नगद तथा नगद समानको शुरु मौज्दात	२६,४२६,५६५	१४४,८४३,७५४
नगद तथा नगद समानको अन्तिम मौज्दात	**११९,३१७,२३९**	**२६,४२६,५६५**

सन्दीप सुबेदी
प्रमुख-लेखा विभाग

मनिष घिमिरे
प्रमुख लगानी अधिकृत

रमेन्द्र रायमाझी
प्रमुख कार्यकारी अधिकृत

सन्तोष कुमार राठी
अध्यक्ष

उपरोक्त मितिमा प्रतिवेदनमा उल्लेखित
सि.ए. विशेष बिबु आचार्य
साझेदार
ए. बी. एस. एण्ड एसोसिएट्स
चार्टर्ड एकाउन्टेन्ट्स्

सुमन डंगोल
स्वतन्त्र सञ्चालक

रबिन सापकोटा
स्वतन्त्र सञ्चालक

रुपेश लुईंटेल
सञ्चालक

दिनेश भारी
सञ्चालक

स्थानः काठमाडौं
मितिः श्रावण ९, २०८०

एन आई सी एशिया क्यापिटल लिमिटेड

एन आई सी एशिया बैंक लिमिटेडको पुर्ण स्वामित्वको इक्वीटीमा भएको परिवतन सम्वन्धी विवरण

३१ आषाढ २०८० (१६ जुलाई २०२३) मसान्त

रकम रु

विवरण	शेयर पूँजी	सञ्चित मुनाफा	नियमनकारी कोष	सामाजिक उत्तर दायित्व कोष	जम्मा
आ.व. २०७७/७८ को अन्तिम मौज्दात	**२००,०००,०००**	**९९,१९८,७५२**	**१५,०९६,५२४**	**१,२४२,९७४**	**३१५,५३८,२५०**
शेयर पुँजी जारी	-	-	-	-	-
वर्षको लागि मुनाफा	-	१२०,७८४,६७१	-	-	१२०,७८४,६७१
कर पछिको अन्य विस्तृत आय र व्यय	-	-	-	-	-
नियमकारी कोषमा स्तान्तरण	-	(१२,०७८,४६७)	१२,०७८,४६७	-	-
सामाजिक उत्तरदायित्व जगेडा कोषमा स्तान्तरण	-	(१,२०७,८४७)	-	१,२०७,८४७	-
सामाजिक उत्तरदायित्व जगेडा कोषबाट स्तान्तरण	-	६७४,४६२	-	(६७४,४६२)	-
सञ्चित मुनाफामा स्तान्तरण	-	-	-	-	-
लाभांश भुक्तानी	-	(९६,०००,०००)	-	-	(९६,०००,०००)
आ.व. २०७८/७९ को अन्तिम मौज्दात	२००,०००,०००	१११,३७१,५७१	२७,१७४,९९१	१,७७६,३५९	३४०,३२२,९२२
शेयर पुँजी जारी	-	-	-	-	-
वर्षको लागि मुनाफा	-	१०४,२२९,३४९	-	-	१०४,२२९,३४९
कर पछिको अन्य विस्तृत आय र व्यय	-	-	-	-	-
नियमकारी कोषमा स्तान्तरण	-	(१०,४२२,९३५)	१०,४२२,९३५	-	-
सामाजिक उत्तरदायित्व जगेडा कोषमा स्तान्तरण	-	(१,०४२,२९३)	-	१,०४२,२९३	-
सामाजिक उत्तरदायित्व जगेडा कोषबाट स्तान्तरण	-	२२,५३५	-	(२२,५३५)	-
सामाजिक उत्तरदायित्व जगेडा कोषबाट खर्च	-	-	-	(७३,६५१)	(७३,६५१)
Opening Adjustment on Right to Use of Assets (NFRS 16)	-	५२,०५६	-	-	५२,०५६
Opening Adjustment for unrealised gain on shares	-	-	-	-	-
लाभांस भुक्तानी	-	(११०,०००,०००)	-	-	(११०,०००,०००)
आ.व. २०७९/८० को अन्तिम मौज्दात	**२००,०००,०००**	**९४,२१०,२८३**	**३७,५९७,९२६**	**२,७२२,४६७**	**३३४,५३०,६७६**

सन्दीप सुबेदी
प्रमुख-लेखा विभाग

मनिष घिमिरे
प्रमुख लगानी अधिकृत

रमेन्द्र रायमाझी
प्रमुख कार्यकारी अधिकृत

सन्तोष कुमार राठी
अध्यक्ष

उपरोक्त मितिमा प्रतिवेदनमा उल्लेखित
सि.ए. विशेष बिबु आचार्य
साझेदार
ए. बी. एस. एण्ड एसोसिएट्स
चार्टर्ड एकाउन्टेन्ट्स्

सुमन डंगोल
स्वतन्त्र सञ्चालक

रबिन सापकोटा
स्वतन्त्र सञ्चालक

रुपेश लुईंटेल
सञ्चालक

दिनेश भारी
सञ्चालक

स्थानः काठमाडौं
मितिः श्रावण ९, २०८०

सहायक कम्पनी
एन आई सी एशिया लघुवित्त वित्तीय संस्था लिमिटेडको
वार्षिक विवरण

एन आई सी एशिया लघुवित्त वित्तीय संस्था लिमिटेड

वासलात

२०८० साल आषाढ मसान्तको

रकम रु

विवरण	यस वर्ष	गत वर्ष
सम्पत्ति		
नगद तथा नगद समान	१,०५८,२९२,७३२	१,५६१,१०५,०४९
नेपाल राष्ट्र बैंकमा रहेको मौज्दात	-	-
बैंक तथा वित्तीय संस्थामा रहेको मौज्दात	-	-
व्युत्पन्न वित्तीय उपकरण	-	-
अन्य व्यापारिक सम्पत्ति	-	-
वित्तीय संस्थालाई कर्जा सापटी	-	-
ग्राहकलाई कर्जा सापटी	१८,०३९,७८०,७९४	२१,१३१,६७८,७४३
लगानी सुरक्षणपत्र	११,५००,०००	११,५००,०००
चालु कर सम्पत्ति	८१,२८५,१७१	१२१,५८६,३२०
लगानी सम्पत्ति	-	-
सम्पत्ति तथा उपकरण	९१,६२६,७३९	१२४,६६२,४०५
ख्याती तथा अमूर्त सम्पत्ति	-	-
स्थगन कर सम्पत्ति	२५,८९१,४९५	२५,८९१,४९५
अन्य सम्पत्ति	३०१,२७८,०९८	२९९,१४९,०५१
जम्मा सम्पत्ति	**१९,६०९,६५५,०२८**	**२३,२७५,५७३,०६३**

दायित्व	यस वर्ष	गत वर्ष
बैंक तथा वित्तीय संस्थालाई तिर्न बाँकी	-	-
नेपाल राष्ट्र बैंकलाई तिर्न बाँकी	-	-
व्युत्पन्न वित्तीय उपकरण	-	-
ग्राहकबाट निक्षेप	२,२३१,८६९,७८४	३,३५२,६६५,९४४
सापटी (Borrowing)	१३,७०६,६९०,९१८	१६,२३८,६९४,२९४
चालु कर दायित्व	-	-
व्यवस्था	-	-
स्थगन कर दायित्व	-	-
अन्य दायित्व	४६३,७३३,४३३	७६६,७८०,४२४
जारी गरिएको ऋणपत्र	-	-
सहायक आवधिक दायित्व	-	-
जम्मा दायित्व	**१६,४०२,२९४,१३५**	**२०,३५८,१४०,६६२**
ईक्विटी		
शेयर पूँजी	१,७३९,४४०,०००	१,७३९,४४०,०००
शेयर प्रिमियम	-	-
संचित मुनाफा	७५६,२९६,८३०	५९०,४५४,४३५
जगेडा कोष	७११,६२४,०६३	५८७,५३७,९६६
जम्मा ईक्विटी	**३,२०७,३६०,८९३**	**२,९१७,४३२,४०१**
जम्मा दायित्व र ईक्विटी	**१९,६०९,६५५,०२८**	**२३,२७५,५७३,०६३**

लेखापरीक्षण नगरिएको

एन आई सी एशिया लघुवित्त वित्तीय संस्था लिमिटेड

नाफा नोक्सानको एकीकृत विवरण

श्रावण १, २०७९ देखि असार ३१, २०८० सम्म

रकम रु

विवरण	यस वर्ष	गत वर्ष
व्याज आम्दानी	३,०४४,२८८,१६८	३,३६५,७७४,५४४
व्याज खर्च	१,९५२,२०२,७४१	१,८६०,२७१,८४९
खुद व्याज आम्दानी	**१,०९२,०८५,४२७**	**१,५०५,५०२,६९५**
शुल्क तथा कमिशन आम्दानी	८४,४१२,८४३	२२५,४९२,५०९
शुल्क तथा कमिशन खर्च	४५,७०९,९४५	३३,१४१,९३३
खुद शुल्क र कमिशन आम्दानी	**३८,७०२,८९८**	**१९२,३५०,५७६**
खुद व्याज, शुल्क र कमिशन आम्दानी	**१,१३०,७८८,३२५**	**१,६९७,८५३,२७१**
खुद कारोबार आम्दानी	-	-
अन्य सञ्चालन आम्दानी	२१,५२०,४६४	१०,२८१,४०७
कुल सञ्चालन आम्दानी	**१,१५२,३०८,७८९**	**१,७०८,१३४,६७८**
ऋण र अन्य नोक्सानको लागि क्षय/(फिर्ता)	(११६,१६१,१८५)	३३०,१९१,३४७
खुद सञ्चालन आम्दानी	**१,२६८,४६९,९७४**	**१,३७७,९४३,३३०**
सञ्चालन खर्च		
कर्मचारी खर्च	५५२,२६३,६६८	५१३,८९४,२०७
अन्य सञ्चालन खर्च	२४१,१७१,१३६	२३६,१०२,९८३
ह्रासकट्टी र परिशोधन	४४,७५५,२७२	४७,२१५,७२७
सञ्चालन नाफा	४३०,२७९,८९८	५८०,७३०,४१३
गैर सञ्चालन आम्दानी	९४५,२२९	१५१,३२३
गैर सञ्चालन खर्च	-	८,१०२
आयकर अघिको नाफा	**४३१,२२५,१२६**	**५८०,८७३,६३४**
आयकर खर्च		
चालु कर	१२९,३६७,५३८	१६६,२७९,२४२
अघिल्लो वर्षको कर	१,८२७,५८१	३३५,१८५
स्थगन कर	-	(१६,७६०,१९३)
यस आ.व. को नाफा	**३००,०३०,००७**	**४३१,०१९,४००**
प्रति शेयर आम्दानी		
आधारभूत प्रति शेयर आम्दानी (BEPS)	१७.२५	२४.७८
डाइलुटेड प्रति शेयर आम्दानी (DEPS)	१७.२५	२४.७८
समायोजित प्रति शेयर आम्दानी	१७.२५	२४.७८

लेखापरीक्षण नगरिएको

एन आई सी एशिया लघुवित्त वित्तीय संस्था लिमिटेड

वित्तीय विवरणसँग सम्बन्धित अनुसूचीहरु

वितरण योग्य नाफा वा नोक्सान सम्बन्धी विवरण

रकम रु

विवरण	यस वर्ष	गत वर्ष
नाफा/नोक्सान सम्बन्धी विवरणका आधारमा खुद नाफा/नोक्सान	**३००,०३०,००७**	**४३१,०१९,४००**
विनियोजन :	-	-
साधारण जगेडा	६०,००६,००१	७४,५१५,०२१
सटही घटबढ कोष	-	-
पूँजी चुक्ता कोष	-	-
संस्थागत सामाजिक उत्तरदायित्व कोष	३,०००,३००	३,७२५,७५१
कर्मचारी तालिम कोष	-	१,३२३,५३९
ग्राहक संरक्षण कोष	३,०००,३००	३,७२५,७५१
अन्य	-	-
नियमनकारी समायोजन अघिको नाफा/नोक्सान	**२३४,०२३,४०५**	**३४७,७२९,३३८**
नियमनकारी समायोजन :	(६८,१८१,०११)	(७३,८२६,४८७)
क) असुल हुन बाँकी व्याज/अघिल्लो वर्षको असुल हुन बाँकी व्याजको असुली	(६८,१८१,०११)	(५८,७३२,५१५)
ख) खातामा भएको साना कर्जा जोखिम व्यवस्थामा कमी (-) वृद्धि (+)	-	-
ग) लगानीको सम्भावित जोखिम वापत व्यवस्थामा कमी (-) वृद्धि (+)	-	-
घ) गैर बैंकिङ्ग सम्पतिमा कर्जा जोखिम व्यवस्थामा कमी (-) वृद्धि (+)	-	-
ङ) स्थगन कर सम्पत्तिको लेखाङ्कन (-) अपलेखाङ्कन (+)	-	(१६,७६०,१९३)
च) साख पहिचान (-)/साखाको हानी (+)	-	-
छ) Bargain Purchase Gain (-) विपरित (+)	-	-
ज) वीमाङ्कीत नोक्सान पहिचान (-) विपरित (+)	-	-
झ) अन्य (+/-)	-	१,६६६,२२०
वितरण योग्य नाफा/नोक्सान	**१६५,८४२,३९५**	**२७३,९०२,८५१**
श्रावण १ गतेसम्म संचित मुनाफा	**८४६,७३३,५८५**	**५७२,८३०,७३४**
समायोजन	-	-
वितरण	-	-
बोनस शेयर	-	-
नगद लाभांश भुक्तान	(२५६,५६७,४००)	-
वर्षको अन्त्य मिति अनुसार कुल वितरण योग्य नाफा/नोक्सान	**७५६,००८,५८०**	**८४६,७३३,५८५**
प्रति शेयर वार्षिक वितरण योग्य नाफा/हानि	४३.४६%	४८.६८%

लेखापरीक्षण नगरिएको

एन आई सी एशिया लघुवित्त वित्तीय संस्था लिमिटेड

ईक्विटीमा परिवर्तनको विवरण

२०८० असार ३१ सम्म (सन् २०२३ जुलाई १६ सम्म)

रकम रु

विवरण	शेयर पूँजी	शेयर प्रिमियम	साधारण जगेडा कोष	सटही घटबढ कोष	नियमनकारी कोष	Fair Value Reserve	पुनः मूल्यांङ्कन मौज्दात	संचित मुनाफा	अन्य जगेडा कोष	जम्मा ईक्विटी
साउन १, २०७८ सम्मको रकम	**१,७३९,४४०,०००**	**-**	**२००,५९७,३६३**	**-**	**१४६,१६९,५४९**	**-**	**-**	**५७२,८३०,७३४**	**६२,४४०,६१९**	**२,७२१,४७८,२६६**
आर्थिक बर्षको नाफा	-	-	-	-	५८,७३२,५१५	-	-	२७४,१९१,१०१	५७,५२४,८९८	३९०,४४८,५१४
अन्य विस्तृत आम्दानी	-	-	-	-	-	-	-	-	-	-
कुल विस्तृत आम्दानी	-	-	-	-	५८,७३२,५१५	-	-	२७४,१९१,१०१	५७,५२४,८९८	३९०,४४८,५१४
योगदान र वितरण			७४,५१५,०२१							७४,५१५,०२१
शेयर जारी	-	-	-	-	-	-	-	-	-	-
शेयरमा आधारित भुक्तानी	-	-	-	-	-	-	-	-	-	-
ईक्विटीधारकलाई लाभांश	-	-	-	-	-	-	-	-	-	-
बोनस शेयर जारी	-	-	-	-	-	-	-	-	-	-
नगद लाभांश भुक्तानी	-	-	-	-	-	-	-	-	-	-
अन्य	-	-	-	-	-	-	-	-	(१२,४४१,९९९)	(१२,४४१,९९९)
कुल योगदान र वितरण	**-**	**-**	**७४,५१५,०२१**	**-**	**-**	**-**	**-**	**-**	**-**	**७४,५१५,०२१**
२०७९ असार मसान्तसम्मको मौज्दात	**१,७३९,४४०,०००**	**-**	**२७५,११२,३८४**	**-**	**२०४,९०२,०६४**	**-**	**-**	**८४७,०२१,८३५**	**१०७,५२३,५१८**	**३,१७३,९९९,८०१**
साउन १, २०७९ सम्मको रकम	**१,७३९,४४०,०००**	**-**	**२७५,११२,३८४**	**-**	**२०४,९०२,०६४**	**-**	**-**	**८४७,०२१,८३५**	**१०७,५२३,५१८**	**३,१७३,९९९,८०१**
आर्थिक बर्षको नाफा	-	-	-	-	६८,१८१,०११	-	-	-	६,०००,६००	७४,१८१,६११
अन्य विस्तृत आम्दानी	-	-	-	-	-	-	-	-	-	-
कुल विस्तृत आम्दानी	-	-	-	-	६८,१८१,०११	-	-	-	६,०००,६००	७४,१८१,६११
योगदान र वितरण			६०,००६,००१					१६५,८४२,३९५		२२५,८४८,३९६

बाँकी अर्को पृष्ठमा...

... अघिल्लो पृष्ठको निरन्तर

एन आई सी एशिया लघुवित्त वित्तीय संस्था लिमिटेड

ईक्विटीमा परिवर्तनको विवरण

२०८० असार ३१ सम्म (सन् २०२३ जुलाई १६ सम्म)

रकम रु

विवरण	शेयर पूँजी	शेयर प्रिमियम	साधारण जगेडा कोष	सटही घटबढ कोष	नियमनकारी कोष	Fair Value Reserve	पुनः मूल्यांङ्कन मौज्दात	संचित मुनाफा	अन्य जगेडा कोष	जम्मा ईक्विटी
हकप्रद शेयर जारी	-	-	-	-	-	-	-	-	-	-
शेयरमा आधारित भुक्तानी	-	-	-	-	-	-	-	-	-	-
ईक्विटीधारकलाई लाभांश	-	-	-	-	-	-	-	-	-	-
बोनस शेयर जारी	-	-	-	-	-	-	-	-	-	-
नगद लाभांश भुक्तानी	-	-	-	-	-	-	-	(२५६,५६७,४००)	-	(२५६,५६७,४००)
अन्य	-	-	-	-	-	-	-	-	-	-
कुल योगदान र वितरण	**-**	**-**	**६०,००६,००१**	**-**	**-**	**-**	**-**	**(९०,७२५,००५)**	**(१०,१०१,५१५)**	**(४०,८२०,५१९)**
२०८० असार मसान्तसम्मको मौज्दात	**१,७३९,४४०,०००**	**-**	**३३५,११८,३८६**	**-**	**२७३,०८३,०७५**	**-**	**-**	**७५६,२९६,८३०**	**१०३,४२२,६०३**	**३,२०७,३६०,८९३**

लेखापरीक्षण नगरिएको

दरबारमार्ग, काठमाडौं।
फोन नं.: ४४१९८०५,७
फ्याक्स नं.: ४४१०१५९
Site. www.nrb.org.np
Email: bsd@nrb.org.np
पोष्ट बक्स:७३

नेपाल राष्ट्र बैंक

बैंक सुपरिवेक्षण विभाग
प.सं: बैं.सु.वि./अफसाइट/एजिएम/६२/२०८०-८१

मिति: २०८०/०६/०४

एनआइसि एसिया बैंक लिमिटेड
थापाथली, काठमाडौं ।

विषय: लाभांश घोषणा/वितरण तथा वित्तीय विवरण प्रकाशन सम्वन्धमा।

महाशय,

त्यस बैंकबाट पेश गरिएका वित्तीय विवरण तथा अन्य कागजातका आधारमा बैंक तथा वित्तीय संस्था सम्बन्धी ऐन, २०७३ को दफा ४७ को उपदफा (२) का प्रावधानहरु पालना गरेको देखिएको हुँदा, ऐ. ऐनको उपदफा (१) बमोजिम बैंकले सञ्चित मुनाफा रु.३,५३,४२,२५,९०६।- बाट बैंकको कुल चुक्ता पुँजी रु.११,५६,४०,०५,३६६।- को २९ प्रतिशतले हुन आउने रु.३,३५,३५,६१,५५६।- बराबरको बोनस शेयर र १.५२६३ प्रतिशतले हुन आउने रु.१७,६५,०३,२४०।- नगद लाभांश (बोनस शेयरमा लाग्ने करसमेत) गरी कुल रु.३,५३,००,६४,७९६।- (अक्षरेपी तीन अर्ब त्रिपन्न करोड चौसट्ठी हजार सात सय छ्यानब्बे मात्र) अन्य प्रचलित कानूनी व्यवस्थाको समेत पालना गर्ने गरी बार्षिक साधारण सभाबाट स्वीकृत भएको अवस्थामा मात्रै वितरण गर्न स्वीकृतिका साथै आ.व. २०७९/८० को वार्षिक हिसाब वार्षिक साधारण सभामा स्वीकृतिको लागि पेश गर्ने प्रयोजनार्थ देहायका निर्देशन सहित सार्वजनिक गर्न सहमति प्रदान गरिएको व्यहोरा निर्णयानुसार जानकारी गराउँदछु ।

१. लेखापरीक्षकको प्रारम्भिक लेखापरीक्षण प्रतिवेदनमा उल्लेख गरिएका कैफियतहरु पूर्ण रुपले सुधार गर्नुका साथै त्यस्ता कैफियतहरु पुनः दोहोरिन नदिने आवश्यक व्यवस्था मिलाउन ।

२. यस बैंकबाट जारी गरिएको एकीकृत निर्देशनको निर्देशन नं. १० को बुँदा नं. ७ बमोजिम इजाजतपत्र प्राप्त कुनै एक बैंक तथा वित्तीय संस्थाको संस्थापक शेयरमा लगानी गर्दा चुक्ता पुँजीको बढीमा १५ प्रतिशत र अन्य बैंक तथा वित्तीय संस्थाहरुमा चुक्तापुँजीको बढीमा १ प्रतिशतसम्म मात्र लगानी गर्न सकिने व्यवस्था रहेकोले उल्लिखित सीमाभन्दा बढी शेयर धारण गर्ने संस्थापक शेयरधनीहरु रहेमा ती संस्थापक शेयरधनीहरुले आफ्नो शेयर सो सीमाभित्र नल्याएसम्म प्रस्तावित लाभांश वितरण रोक्का राख्ने व्यवस्था मिलाउन ।

३. बैंक तथा वित्तीय संस्था सम्बन्धी ऐन २०७३ को दफा ११ को उपदफा ३ मा बैंकको चुक्ता पूँजीको २ प्रतिशत भन्दा बढी शेयर धारण गरेका संस्थापकहरुले आफुले धारण गरेको शेयर बिक्री तथा धितो बन्धक राख्दा नेपाल राष्ट्र बैंकको स्वीकृति लिनु पर्ने व्यवस्था रहेकोले नेपाल राष्ट्र बैंकको स्वीकृति नलिई आफुले धारण गरेको शेयर धितो बन्धक राखी अन्य बैंक तथा वित्तीय संस्थाबाट कर्जा उपयोग गरेका संस्थापक शेयरधनीहरु रहेमा ती संस्थापक शेयरधनीहरुलाई सोको स्वीकृति नलिएसम्म वा शेयर धितो बन्धक राखी उपयोग गरेको कर्जा पूर्ण रुपमा चुक्ता गरी शेयर फुकुवा नगरेसम्म प्रस्तावित लाभांश वितरण रोक्का राख्ने व्यवस्था मिलाउन ।

४. उपरोक्त निर्देशनहरुलाई त्यस बैंकको वार्षिक प्रतिवेदनको छुट्टै पानामा प्रकाशित गर्नुहुन ।

भवदीय,

(अमिष ढुंगेल)
सहायक-निर्देशक

बोधार्थ :

१. नेपाल राष्ट्र बैंक, बैंक तथा वित्तीय संस्था नियमन विभाग ।
२. बैंक सुपरिवेक्षण विभाग, प्रतिवेदन कार्यान्वयन इकाई, एनआइसि एसिया बैंक लिमिटेड ।

आर्थिक वर्ष २०७९/८० को बैंकको वार्षिक हर हिसाव स्वीकृतिको क्रममा नेपाल राष्ट्र बैंकबाट दिइएको निर्देशन उपर व्यवस्थापनको जवाफ :

१. लेखापरीक्षकले लेखापरीक्षण प्रतिवेदनमा औंल्याएका कैफियतहरु प्राथमिकतापूर्वक सुधारका क्रममा रहेको तथा यस्ता कैफियतहरु दोहोरिन नदिने व्यवस्था मिलाउने प्रतिवद्धता व्यक्त गर्दछु।

२. नेपाल राष्ट्र बैंकबाट जारी गरिएको निर्देशन नं. १० को बुँदा नं ७ बमोजिम तोकिएको सिमा भित्र नरहेका संस्थापक शेयरधनीहरुको बोनस शेयर तथा नगद लाभांश वितरण रोक्का राखिने व्यहोरा जानकारी गराउँदछु।

३. बैंक तथा वित्तीय संस्था सम्बन्धी ऐन २०७३ को दफा ११ को उपदफा ३ बमोजिम चुक्ता पूँजीको दुई प्रतिशतभन्दा बढी शेयर धारण गरेका संस्थापकहरुले आफ्नो शेयर बिक्री वा धितो बन्धक राख्दा राष्ट्र बैंकको स्वीकृति लिनुपर्ने व्यवस्था रहेकोमा त्यस्तो स्वीकृति नलिई शेयर धितो बन्धक राखी अन्य बैंक तथा वित्तीय संस्थाबाट कर्जा उपयोग गरेका संस्थापक शेयरधनीहरु रहेमा ती संस्थापक शेयरधनीहरुलाई सोको स्वीकृति नलिएसम्म वा शेयर धितो बन्धक राखी उपयोग गरेको कर्जा पूर्ण रुपमा चुक्ता गरी शेयर फुकुवा नगरेसम्म संस्थापक शेयरधनीहरुको बोनस शेयर तथा नगद लाभांश वितरण रोक्का राखिने व्यहोरा जानकारी गराउँदछु।

प्रस्तावित संशोधन/थपको तीन महले विवरण

विद्यमान व्यवस्था	प्रस्तावित व्यवस्था	कैफियत
४. बैंकको उद्देश्य प्राप्तिका लागि गरिने कामहरु :	**४. बैंकको उद्देश्य प्राप्तिका लागि गरिने कामहरु :**	
(कक्ष) नयाँ थप	(कक्ष) बैंकले आवश्यकता अनुसार प्रचलित कानून बमोजिमको प्रक्रिया पुरा गरी नियामक निकायहरुको स्वीकृति लिई कुनै स्वदेशी वा विदेशी फर्म, कम्पनी, संघ संस्थासँग संयुक्त लगानी गरी वा नगरी वा बैंकको सहायक कम्पनी स्थापना गरी वा बैंकले अन्य संस्थाहरुसँग सहकार्य गरी वा बैंकले एजेन्ट नियुक्त गरी विप्रेषण (रेमिटेन्स) सम्बन्धी व्यवसाय गर्न सक्नेछ।	युनिभर्सल बैंकिङ्ग अवधारणा अनुरुप बैंकले प्रदान गरिरहेको बैंकिङ्ग सेवा सुविधालाई थप बृहत बनाउन एवं परिष्कृत सेवा प्रदान गर्न।
(कत्र) नयाँ थप	(कत्र) बैंकले आवश्यकता अनुसार प्रचलित कानून बमोजिमको प्रक्रिया पुरा गरी नियामक निकायहरुको स्वीकृति लिई कुनै स्वदेशी वा विदेशी फर्म, कम्पनी, संघ संस्थासँग संयुक्त लगानी गरी वा नगरी वा बैंकको सहायक कम्पनी स्थापना गरी Credit Rating सम्बन्धी व्यवसाय गर्न सक्नेछ।	युनिभर्सल बैंकिङ्ग अवधारणा अनुरुप बैंकले प्रदान गरिरहेको बैंकिङ्ग सेवा सुविधालाई थप बृहत बनाउन एवं परिष्कृत सेवा प्रदान गर्न।
(कज्ञ) नयाँ थप	(कज्ञ) बैंकले आवश्यकता अनुसार प्रचलित कानून बमोजिमको प्रक्रिया पुरा गरी नियामक निकायहरुको स्वीकृति लिई कुनै स्वदेशी वा विदेशी फर्म, कम्पनी, संघ संस्थासँग संयुक्त लगानी गरी वा नगरी वा बैंकको सहायक कम्पनी स्थापना गरी सुनचाँदीको धितोमा कर्जा प्रवाह गर्ने सम्बन्धी व्यवसाय गर्न सक्नेछ।	युनिभर्सल बैंकिङ्ग अवधारणा अनुरुप बैंकले प्रदान गरिरहेको बैंकिङ्ग सेवा सुविधालाई थप बृहत बनाउन एवं परिष्कृत सेवा प्रदान गर्न।
(खक) नयाँ थप	(खक) बैंकले Bill of lading, Railway Receipt, Debenture तथा Bond लाई धितोको रुपमा स्वीकार गरी कर्जा तथा अन्य बैंकिङ्ग सुविधा उपलब्ध गराउने।	युनिभर्सल बैंकिङ्ग अवधारणा अनुरुप बैंकले प्रदान गरिरहेको बैंकिङ्ग सेवा सुविधालाई थप बृहत बनाउन एवं परिष्कृत सेवा प्रदान गर्न।
(खख) नयाँ थप	(खख) बैंकले आवश्यकता अनुसार प्रचलित कानून बमोजिमको प्रक्रिया पुरा गरी नियामक निकायहरुको स्वीकृति लिई बैंक आफैंले वा अन्य संस्थासँग सहकार्य गरी वा बैंकले एजेन्ट नियुक्त गरी शेयर तथा डेरिभेटिब्स् लगायतका वस्तुहरुको कारोबार गर्ने।	युनिभर्सल बैंकिङ्ग अवधारणा अनुरुप बैंकले प्रदान गरिरहेको बैंकिङ्ग सेवा सुविधालाई थप बृहत बनाउन एवं परिष्कृत सेवा प्रदान गर्न।

विद्यमान व्यवस्था	प्रस्तावित व्यवस्था	कैफियत
(खग) नयाँ थप	(खग) बैंकले आवश्यकता अनुसार प्रचलित कानून बमोजिमको प्रक्रिया पुरा गरी नियामक निकायहरुको स्वीकृति लिई बैंक आफैले वा बैंकले सहायक कम्पनी खोली वा बैंकले अन्य संस्थासँग सहकार्य गरी वा बैंकले एजेन्ट नियुक्त गरी विद्युतीय भुक्तानी सेवा वा विद्युतीय भुक्तानी प्रदायक सेवा वा वालेट व्यवस्थापन सेवा संचालन गर्ने।	युनिभर्सल बैंकिङ्ग अवधारणा अनुरुप बैंकले प्रदान गरिरहेको बैंकिङ्ग सेवा सुविधालाई थप बृहत बनाउन एवं परिष्कृत सेवा प्रदान गर्न।
(खघ) नयाँ थप	(खघ) बैंकले आवश्यकता अनुसार प्रचलित कानून बमोजिमको प्रक्रिया पुरा गरी नियामक निकायहरुको स्वीकृति लिई सहायक कम्पनी स्थापना गरी वा नगरी वा बैंकले अन्य संस्थासँग सहकार्य गरी वा बैंकले एजेन्ट नियुक्त गरी सम्पत्ति व्यवस्थापन (एसेट म्यानेजमेन्ट) सम्बन्धी कार्य गर्न सक्नेछ।	युनिभर्सल बैंकिङ्ग अवधारणा अनुरुप बैंकले प्रदान गरिरहेको बैंकिङ्ग सेवा सुविधालाई थप बृहत बनाउन एवं परिष्कृत सेवा प्रदान गर्न।
(खङ) नयाँ थप	(खङ) बैंकले आवश्यकता अनुसार प्रचलित कानून बमोजिमको प्रक्रिया पुरा गरी नियामक निकायहरुको स्वीकृति लिई कुनै स्वदेशी वा विदेशी फर्म, कम्पनी, संघ संस्थासँग संयुक्त लगानी गरी वा नगरी वा बैंकको सहायक कम्पनी स्थापना गरी जीवन बीमा सम्बन्धी व्यवसाय गर्न सक्नेछ।	युनिभर्सल बैंकिङ्ग अवधारणा अनुरुप बैंकले प्रदान गरिरहेको बैंकिङ्ग सेवा सुविधालाई थप बृहत बनाउन एवं परिष्कृत सेवा प्रदान गर्न।
(खच) नयाँ थप	(खच) बैंकले आवश्यकता अनुसार प्रचलित कानून बमोजिमको प्रक्रिया पुरा गरी नियामक निकायहरुको स्वीकृति लिई कुनै स्वदेशी वा विदेशी फर्म, कम्पनी, संघ संस्थासँग संयुक्त लगानी गरी वा नगरी वा बैंकको सहायक कम्पनी स्थापना गरी निर्जीवन बीमा सम्बन्धी व्यवसाय गर्न सक्नेछ।	युनिभर्सल बैंकिङ्ग अवधारणा अनुरुप बैंकले प्रदान गरिरहेको बैंकिङ्ग सेवा सुविधालाई थप बृहत बनाउन एवं परिष्कृत सेवा प्रदान गर्न।
(खछ) नयाँ थप	(खछ) बैंकले आवश्यकता अनुसार प्रचलित कानून बमोजिमको प्रक्रिया पुरा गरी नियामक निकायहरुको स्वीकृति लिई कुनै स्वदेशी वा विदेशी फर्म, कम्पनी, संघ संस्थासँग संयुक्त लगानी गरी वा नगरी वा बैंकको सहायक कम्पनी स्थापना गरी वा बैंकले अन्य संस्थाहरुसँग सहकार्य गरी वा बैंकले एजेन्ट नियुक्त गरी बैंकिङ्ग तालिम सम्बन्धी व्यवसाय गर्न सक्नेछ।	युनिभर्सल बैंकिङ्ग अवधारणा अनुरुप बैंकले प्रदान गरिरहेको बैंकिङ्ग सेवा सुविधालाई थप बृहत बनाउन एवं परिष्कृत सेवा प्रदान गर्न।

विद्यमान व्यवस्था	प्रस्तावित व्यवस्था	कैफियत
(खज) नयाँ थप	(खज) बैंकले आवश्यकता अनुसार प्रचलित कानून बमोजिमको प्रक्रिया पुरा गरी नियामक निकायहरुको स्वीकृति लिई कुनै स्वदेशी वा विदेशी फर्म, कम्पनी, संघ संस्थासँग संयुक्त लगानी गरी वा नगरी वा बैंकको सहायक कम्पनी स्थापना गरी वा बैंकले अन्य संस्थाहरुसँग सहकार्य गरी वा बैंकले एजेन्ट नियुक्त गरी वा नगरी Lifestyle Banking (App Channel, Web Channel, Social Media Channel, Open Banking एवं अन्य Lifestyle Banking सम्बन्धी Products/ Services) सम्बन्धी व्यवसाय गर्न सक्नेछ।	युनिभर्सल बैंकिङ्ग अवधारणा अनुरुप बैंकले प्रदान गरिरहेको बैंकिङ्ग सेवा सुविधालाई थप बृहत बनाउन एवं परिष्कृत सेवा प्रदान गर्न।
(खझ) नयाँ थप	(खझ) बैंकले आवश्यकता अनुसार प्रचलित कानून बमोजिमको प्रक्रिया पुरा गरी नियामक निकायहरुको स्वीकृति लिई कुनै स्वदेशी वा विदेशी फर्म, कम्पनी, संघ संस्थासँग संयुक्त लगानी गरी वा नगरी वा बैंकको सहायक कम्पनी स्थापना गरी वा बैंकले अन्य संस्थाहरुसँग सहकार्य गरी वा बैंकले एजेन्ट नियुक्त गरी वा नगरी Digital Transformation (Paperless Organization, Robotic Process Automation, Cloud Competency, Customer Relationship Management, Business Process Management, Third Party Collaborations, एवं अन्य Digital Transformation Projects) सम्बन्धी व्यवसाय गर्न सक्नेछ।	युनिभर्सल बैंकिङ्ग अवधारणा अनुरुप बैंकले प्रदान गरिरहेको बैंकिङ्ग सेवा सुविधालाई थप बृहत बनाउन एवं परिष्कृत सेवा प्रदान गर्न।
(खञ) नयाँ थप	(खञ) बैंकले आवश्यकता अनुसार प्रचलित कानून बमोजिमको प्रक्रिया पुरा गरी नियामक निकायहरुको स्वीकृति लिई कुनै स्वदेशी वा विदेशी फर्म, कम्पनी, संघ संस्थासँग संयुक्त लगानी गरी वा नगरी वा बैंकको सहायक कम्पनी स्थापना गरी वा बैंकले अन्य संस्थाहरुसँग सहकार्य गरी वा बैंकले एजेन्ट नियुक्त गरी वा नगरी Information Technology (Core Banking System, IT Network & System Administration, Disaster Recovery, Hardware Support, EFT Switch Management, QR Switch Management, Third Party Collaborations एवं अन्य IT Projects) सम्बन्धी व्यवसाय गर्न सक्नेछ।	युनिभर्सल बैंकिङ्ग अवधारणा अनुरुप बैंकले प्रदान गरिरहेको बैंकिङ्ग सेवा सुविधालाई थप बृहत बनाउन एवं परिष्कृत सेवा प्रदान गर्न।

विद्यमान व्यवस्था	प्रस्तावित व्यवस्था	कैफियत
(खट) नयाँ थप	(खट) बैंकले आवश्यकता अनुसार प्रचलित कानून बमोजिमको प्रक्रिया पुरा गरी नियामक निकायहरुको स्वीकृति लिई कुनै स्वदेशी वा विदेशी फर्म, कम्पनी, संघ संस्थासँग संयुक्त लगानी गरी वा नगरी वा बैंकको सहायक कम्पनी स्थापना गरी वा बैंकले अन्य संस्थाहरुसँग सहकार्य गरी वा बैंकले एजेन्ट नियुक्त गरी वा नगरी Information Security (Application Security, Network Security, IT Operations Security एवं अन्य Cyber Security related) सम्बन्धी व्यवसाय गर्न सक्नेछ।	युनिभर्सल बैंकिङ्ग अवधारणा अनुरुप बैंकले प्रदान गरिरहेको बैंकिङ्ग सेवा सुविधालाई थप बृहत बनाउन एवं परिष्कृत सेवा प्रदान गर्न।
५. **बैंकको पूँजीको संरचना**	५. **बैंकको पूँजीको संरचना**	
१.बैंकको अधिकृत पूँजी रु.११,५७,००,००,०००।- (**अक्षरेपि एघार अर्ब सन्ताउन्न करोड मात्र**) **हुनेछ । उक्त पूँजीलाई रु. १०० का दरको ११,५७,००,०००** (**अक्षरेपि एघार करोड सन्ताउन्न लाख मात्र**) कित्ता साधारण शेयरमा विभाजन गरिने छ।	१.बैंकको अधिकृत पूँजी रु. १४,९२,००,००,०००/- (**अक्षरेपी चौध अर्ब बयान्नब्बे करोड रुपैयाँ**) **हुनेछ । उक्त पूँजीलाई रु. १०० का दरको १४,९२,००,०००** (**अक्षरेपी चौध करोड बयान्नब्बे लाख**) कित्ता साधारण शेयरमा विभाजन गरिने छ।	बैंकले बोनस शेयर जारी गर्न लागेको हुँदा अधिकृत पूँजी बृद्धि गर्नुपर्ने भएकोले।
५. **बैंकको पूँजीको संरचना**	५. **बैंकको पूँजीको संरचना**	
२.बैंकको जारी पूँजी रु. ११,५६,४०,०५,३६६।०० (**अक्षरेपि एघार अर्ब छपन्न करोड चालिस लाख पाँच हजार तीन सय छैसठ्ठी मात्र**) **हुनेछ । सो पूँजीलाई रु. १०० को दरका ११,५६,४०,०५३** (**एघार करोड छपन्न लाख चालीस हजार त्रिपन्न मात्र**) कित्ता साधारण शेयरमा विभाजन गरिएको छ।	२.बैंकको जारी पूँजी रु. १४,९१,७५,६६,९२२/- (**अक्षरेपी चौध अर्ब एकान्नब्बे करोड पचहत्तर लाख छैसठ्ठी हजार नौ सय बाईस रुपैयाँ**) **हुनेछ। सो पूँजीलाई रु. १०० को दरका १४,९१,७५,६६९** (**चौध करोड एकान्नब्बे लाख पचहत्तर हजार छ सय उनान्सत्तरी**) कित्ता साधारण शेयरमा विभाजन गरिएको छ।	बैंकले बोनस शेयर जारी गर्न लागेको हुँदा जारी पूँजी बृद्धि गर्नुपर्ने भएकोले।
५. **बैंकको पूँजीको संरचना**	५. **बैंकको पूँजीको संरचना**	
३.बैंकको चुक्ता पूँजी रु. ११,५६,४०,०५,३६६।०० (अक्षरेपि एघार अर्ब छपन्न करोड चालिस लाख पाँच हजार तीन सय छैसठ्ठी मात्र) हुनेछ। सो पूँजीलाई रु. १०० को दरका ११,५६,४०,०५३ (एघार करोड छपन्न लाख चालीस हजार त्रिपन्न मात्र) कित्ता साधारण शेयरमा विभाजन गरिएको छ।	३.बैंकको चुक्ता पूँजी रु. १४,९१,७५,६६,९२२/- (**अक्षरेपी चौध अर्ब एकान्नब्बे करोड पचहत्तर लाख छैसठ्ठी हजार नौ सय बाईस रुपैयाँ**) **हुनेछ । सो पूँजीलाई रु. १०० को दरका १४,९१,७५,६६९** (**चौध करोड एकान्नब्बे लाख पचहत्तर हजार छ सय उनान्सत्तरी**) कित्ता साधारण शेयरमा विभाजन गरिएको छ।	बैंकले बोनस शेयर जारी गर्न लागेको हुँदा चुक्ता पूँजी बृद्धि गर्नुपर्ने भएकोले।

एन आई सी एशिया बैंक लि.

को नियमावलीमा प्रस्तावित संशोधन/थपको तीन महले विवरण

विद्यमान व्यवस्था	प्रस्तावित व्यवस्था	कैफियत
३१. सञ्चालकहरुको पारिश्रमिक, भत्ता र सुविधा सम्बन्धी व्यवस्था: (१)सञ्चालकले पाउने मासिक पारिश्रमिक, बैठक भत्ता, दैनिक तथा भ्रमण भत्ता र अन्य सुविधा देहाय बमोजिम हुनेछन् : **अ. बैठक भत्ता** अध्यक्ष : रु. २२,०००/- प्रति बैठक सदस्य : रु. १८,०००/- प्रति बैठक यातायात खर्च : वास्तविक **आ. दैनिक भ्रमण भत्ता** क) नेपालमा : १. काठमाडौं/पोखरा: रु. १२,०००/- दैनिक २. अन्य स्थान: रु. १०,०००/-दैनिक ख) भारतमा: १. महानगरीय शहरहरुमा भा.रु. १५,०००/- दैनिक २. अन्य शहरहरुमा भा.रु. १०,०००/- दैनिक ग) विदेशमा: १. भारत बाहेक अन्य सार्क देशहरुमा USD १५० दैनिक १. अन्य एशियाली देशहरुमा USD २०० दैनिक १. अन्य देशहरुमा USD ३०० दैनिक **नोट** : सञ्चालकहरुको भ्रमणमा खाने / बस्ने व्यवस्था बैंकले नै मिलाएको अवस्थामा दैनिक भ्रमण भत्ता प्रदान गरिने छैन।	**३१. सञ्चालकहरुको पारिश्रमिक, भत्ता र सुविधा सम्बन्धी व्यवस्था:** (१)सञ्चालकले पाउने मासिक पारिश्रमिक, बैठक भत्ता, दैनिक तथा भ्रमण भत्ता र अन्य सुविधा देहाय बमोजिम हुनेछन् : **अ. बैठक भत्ता** अध्यक्ष : रु. ३०,०००/- प्रति बैठक सदस्य : रु. २४,०००/- प्रति बैठक यातायात खर्च : वास्तविक **आ. दैनिक भ्रमण भत्ता** क) नेपालमा : १. काठमाडौं/पोखरा: रु. १५,०००/- दैनिक २. अन्य स्थान: रु. १२,०००/- दैनिक ख) भारतमा: १. महानगरीय शहरहरुमा भा.रु. २२,५००/- दैनिक २. अन्य शहरहरुमा भा.रु. १५,०००/- दैनिक ग) विदेशमा: १. भारत बाहेक अन्य सार्क देशहरुमा USD २२५ दैनिक १. अन्य एशियाली देशहरुमा USD ३०० दैनिक १. अन्य देशहरुमा USD ४५० दैनिक **नोट** : सञ्चालकहरुको भ्रमणमा खाने/बस्ने व्यवस्था बैंकले नै मिलाएको अवस्थामा दैनिक भ्रमण भत्ता प्रदान गरिने छैन।	सञ्चालक समितिको जिम्मेवारी अनुरुप सञ्चालक समितिका अध्यक्ष तथा सञ्चालकहरुको पारिश्रमिक, भत्ता तथा सुविधाहरुमा समसामयिक समायोजन गर्न आवश्यक देखिएको हुनाले। सञ्चालक समितिको जिम्मेवारी अनुरुप सञ्चालक समितिका अध्यक्ष तथा सञ्चालकहरुको पारिश्रमिक, भत्ता तथा सुविधाहरुमा समसामयिक समायोजन गर्न आवश्यक देखिएको हुनाले।

विद्यमान व्यवस्था	प्रस्तावित व्यवस्था	कैफियत
इ. अन्य सुविधाहरु क) अध्यक्षलाई पत्रपत्रिका तथा टेलीफोन/मोबाईल भत्ता वापत एकमुष्ट रु.२०,०००/- प्रति महीना तथा सञ्चालकलाई पत्रपत्रिका तथा टेलीफोन/मोबाईल भत्ता वापत एकमुष्ट रु. १७,०००/- प्रति महिना ।	**इ. अन्य सुविधाहरु** क) अध्यक्षलाई पत्रपत्रिका तथा टेलीफोन/मोबाईल भत्ता वापत एकमुष्ट रु. ३०,०००/- प्रति महीना तथा सञ्चालकलाई पत्रपत्रिका तथा टेलीफोन/मोबाईल भत्ता वापत एकमुष्ट रु. २५,५००/- प्रति महिना।	सञ्चालक समितिको जिम्मेवारी अनुरुप सञ्चालक समितिका अध्यक्ष तथा सञ्चालकहरुको पारिश्रमिक, भत्ता तथा सुविधाहरुमा समसामयिक समायोजन गर्न आवश्यक देखिएको हुनाले ।

लगानीकर्ता सम्बन्ध

गुनासो सम्बोधन

बैंकको २५औँ वार्षिक साधारण सभा २०७९/०९/२९ मा होटल आनन्द प्रा. लि, (आरोग्य हल) तिलगंगा, काठमाडौंमा सम्पन्न भएको थियो । छलफल सत्रमा शेयरधनी महानुभावहरुले राख्नु भएको बैंकको वित्तीय तथा सञ्चालन प्रदर्शन सम्बन्धित गुनासो तथा जिज्ञासाको प्रमुख कार्यकारी अधिकृत रोशन कुमार न्यौपानेले सन्तोषजनक रुपमा सम्बोधन गर्नु भएको थियो ।

गुनासो दर्ता संयन्त्र

१. लगानीकर्ताले बैंकको वेबसाईट मा गएर आफ्नो गुनासो दर्ता गर्न सक्नु हुन्छ ।

२. बैंकको हट लाईन नम्बर १६६००१७७७७१ मा सम्पर्क गरी गुनासो दर्ता गर्न सक्नु हुन्छ ।

लगानिकर्ताले दर्ता गराउनु भएको गुनासोहरु बैंकले निरन्तर अनुगमन गरी समयमै सम्बोधन गर्दै आएको छ ।

लगानीकर्ताको सुचनाको अधिकार

१. वार्षिक साधारण सभा सम्बन्धित जानकारी साधारण सभा मितिको २१ दिन अघि प्रकाशन गरेको छ । उक्त सुचानामा साधारण सभाको मिति, स्थल, समयका साथै छलफलको बिषयसुची विस्तृत विवरण पनि प्रकाशन गरेको छ ।

२. बैंकले वार्षिक वित्तीय विवरण, लेखापरीक्षक प्रतिवेदन, सञ्चालक प्रतिवेदन आफ्ना लगानिकर्ताको पहुचमा राखेको छ । उक्त विवरण र प्रतिवेदनहरु लगानीकर्तालाई सजिलै उपलब्ध गराएको छ ।

३. वार्षिक साधारण सभा सम्बन्धित सुचाना बैंकको वेबसाईटमा पनि उपलब्ध गराएको छ ।

४. वार्षिक साधारण सभा सम्बन्धित सुचनामा सभा सम्बन्धित जानकारी र निर्देशिकाहरु समावेश हुनुका साथै मतदान प्रकृयाको जानकारी उपलब्ध गराएको छ । स्वयम् उपस्थित हुन नसक्ने शेयरधनीले प्रोक्सी नियुक्ति गर्ने व्यवस्था उपलब्ध गराएको छ ।

शाखा सञ्जाल

प्रदेश १

रमाइलो
भोजपुर
लेटाङ्ग
रोडशेष चोक
झुम्का
ईलाम
रानीमिल्स एरीया
झापा बजार
इटहरी
सुरुङ्गा
पुस्पलाल चोक
इनारुवा
शनिश्चर
प्रकाशपुर
उर्लाबारी
सल्लेरी
पचरुकी
चारपान
टंकीसिनवारी बुढीगंगा
पाख्रीबास
चन्द्रगढी
वेलवारी
फाल्गुनन्द चोक
केरावारी
बैकुण्ठे
फुङ्लिङ्ग
केचना कवल
बुद्धचोक - सुन्सरी
पथरी
कटारी
बर्जु
बिराटनगर
काकँडभित्ता
बलिया
बिराटनगर मेन रोड
तरहरा
बुधवारे
बिराटचोक
ग्रामथाम
देवानगञ्ज
बिर्ताबजार, झापा
गौरदह
दमक चोक
बिर्तामोड
गौरिगञ्ज
दमक
दिङ्गला
गाईघाट
दुहवी
दिक्तेल
धरान प्रमुख शाखा
ओखलढुङ्गा
झिलझिले
धनकुटा
मानेभन्ज्याङ्ग
फिदिम
धुलाबारी
म्याग्लुङ्ग
हिले
हाट खोला
महालक्ष्मी

मधेश प्रदेश

राजबिराज
पावर हाउस चोक-बिरगंज
कटहरिया
सगहरा
फेटा
कोल्हवी
सबैला
फत्तेपुर
कविलासी
सम्सी
सिरहा भवानीपुर
कलैया
बरथवा
सिमरा
गरुडा शाखा
बयलबास
बिरगंज
गोलबजार
बंकुल बजार
मिथिला
गौर
बागमती
मिर्चैया
गौशाला
बर्दिबास
निजगढ
धनुषाधाम
बलरा
विश्वा शाखा
हरिवन
मलंगवा
पिडारी चोक
हरिपुर
महेन्द्रनगर - धनुषा
लिङ्करोड
हरिपुर्वा
महादेवा
तिरुहट
महागडीमाई
तिनकौरिया
भगवानपुर
लंगडी
नरहा
लोहारपट्टी
जनकपुर
लालबन्दी शाखा
जीराभवनी
लहान
जितपुर
चन्द्रनिगाहपुर
जगरनाथपुर
चक्रघट्टा

बागमती प्रदेश

रामकोट
धापासी
न्यूरोड
कोटेश्वर
राधेराधे
बानियाटार
न्यौपाने गाउँ
कौसलटार
स्वयम्भू

शाखा सञ्जाल

बालाजु
जावलाखेल
काडाघारि
स्याफ्रुबेसी
बालुवाटार
पुरानो नैकाप
कालोपुल
साँखु
बालकोट
पुरानो ठिमी
कर्पोरेट अफिस शाखा
संखमुल
बागबजार
पेप्सिकोला
कपन
सोह्रखुट्टे
बनेपा
पाँचखाल
कुलेश्वर
सौराहा
बत्तीसपुतली
पनौती
कंलकी
सामाखुशी
बलेफी
फर्पिङ
गोठाटार
सानेपा
दरबारमार्ग
पुलचोक
गोदावरी किटनी
सातदोवाटो
दुवाकोट
पुतलीसडक
गोंगबु
सुन्दरीजल
अनामनगर
सिनामंगल
गोल्फुटार
सुकेधारा
मंगलबजार
सिन्धुली शाखा
गजुरी
सतुंगल
माछापोखरी
सितापाईला
ग्वार्को
ज्ञानेश्वर
मनमैजु
डिल्लीबजार
गीतानगर
छेत्रपाटी
मनहरी
मित्रपार्क
गल्छी
ट्याङ्गलाफाँट
मन्थली
त्रिपुरेश्वर
खसीबजार
टेकु
मध्य बानेश्वर
त्रिशुली
खुमलटार
टोखा
महाराजगञ्ज
पर्सा
खोकना
टाँडी
महादेवबेसी
किर्तिपुर
खाडीचौर
ठमेल
भैसिपाटी
किलागल
खानीखोला
ठुलोभञ्याङ्ग
भोटाहिटी
तिन्चुली
धादिङ्ग बेसी
ढुंगेधारा नर्सरी चोक
भण्डारा
लाजिम्पाट
धार्के
बसेनी
भीमफेदी
लगनखेल
धुलिखेल
बेत्रावती
भक्तपुर
चाबहिल
हेटौंडा
बटार
नरेफाट
चापागाउँ
हाकिम चोक
बुढानिलकण्ठ
नारायणघाट
चनौली
थानकोट
बोडे
नागपोखरी
चरिकोट
थली
बोहराटार
नयाँ रोड-बिशाल बजार
चल्नाखेल
बौद्ध
नयाँ बानेश्वर
कमलादी
पञ्चकन्या, नुवकोट

गण्डकी प्रदेश

डुम्रे
नौडाँडा
बेनी
न्यु रोड पोखरा
बेसीसहर
नयाँ पुल
बुढी बजार
वालिङ्ग
बाझपाटन
पर्सायाङ्ग
बाग्लुङ्ग
पोखरा
बगर
पावरहाउस चोक
दमौली
पालुङटार

शाखा सञ्जाल

दुम्कीबास
बिरौटा
दुलेगौडा
भिमाद
दलदले
लेकसाईड पोखरा
अरुणखोला
कृषि
अमरापुरी
कावासोती
अमरसिंह चोक
कुश्मा
आँबुखैरेनी
गैडाकोट
लेखनाथ
गोरखा

लुम्बिनी प्रदेश

राम मन्दिर - बुटवल
मणिग्राम
शिसहनिया
राजमार्ग चौराहा
मुर्गिया
लमही
सम्झना चोक
मग्रागढी
लबनी
सौ फर्साटिकार
महाराजगंज - कपिलवस्तु
लुम्बिनी
सालझण्डी
भुरीगाउँ
इमिलिया
सुनवल
भैरहवा
चन्द्रौटा
रुद्रपुर
भुमही
कोठिहावा
रुकुमकोट
भलवारी
कोहलपुर
घोराही
नेपालगन्ज
तम्घास
ड्राइभर टोल
जुम्री
तौलिहवा
बेलबास
जंगरवा
तामनगर
बुद्धचोक
वनवाटिका
तानसेन
बुटवल
परासी
तुलसीपुर
बर्दघाट
पकडी
गैंडाहवा
बाँसगढी
सियारी
गढवा
बहादुरगञ्ज
दिङ्गरनगर
गोपिगंज
देवीनगर
मिलन चोक
खैरेनी
देवकोटा चोक
जितपुर ४
खजुरा
दीपनगर
पिप्रहवा चोक
धकधकी
अर्घाखाँची
लिवङ
शंकरपुर
माझगवा
त्रिभुवन चोक
शान्तिचोक शाखा
मणिग्राम ४
रिब्दिकोट

कर्णाली प्रदेश

सुर्खेत
रुकुम
श्रीनगर
डल्लीबजार
दैलेख
मुगु
जुम्ला रोड
जुम्ला शाखा
जाजरकोट
कालिकोट

सुदुर पश्चिम प्रदेश

साँफेबगर
पाटन
डडेल्धुरा
पुनर्बास
वेदकोट
पहलमानपुर
बझाङ्ग
टिकापुर
बाहुनिया
दिपायल
बाजुरा
लम्की
दोधारा चाँदनी
चौमाला
दार्चुला
धनगढी चौराह
अत्तरिया
धनगढी हस्पिटल लाईन
महेन्द्रनगर
हसुलिया
जोशीपुर

टिपोट

एन आई सी एशिया बैंक लि.

काठमाडौं नेपाल

प्रवेश पत्र

१. शेयरधनीको नाम :
२. ठेगाना :
३. शेयरधनी परिचय/हितग्राही खाता नं. :
४. शेयर प्रमाणपत्र नं. :
५. लिएको शेयर संख्या :

श्री एन आई सी एशिया बैंक लि. को मिति ..... मा हुने २६औं वार्षिक साधारण सभामा उपस्थिति हुन जारी गरिएको प्रवेश पत्र ।

द्रष्टब्य :
सभाकक्षमा प्रवेश गर्न यो प्रवेश पत्र अनिवार्य रुपमा लिई आउन हुन अनुरोध छ ।
अन्यथा सभाकक्षमा प्रवेश गर्न पाईने छैन ।

दिपेन कार्की
कम्पनी सचिव

प्रोक्सी फाराम

श्री सञ्चालक समिति
एन आई सी एशिया बैंक लि.
काठमाडौं, नेपाल ।

विषय : प्रतिनिधी नियुक्त गरेको वारे।

महाशय,

.....जिल्ला ..... म.न.पा./उ.म.न.पा./न.पा./गा.पा. वडा नं. ..... बस्ने म/हामी .... ले त्यस कम्पनीको शेयरधनीको हैसियतले मिति ....का दिन हुने छब्बीसौं वार्षिक साधारण सभामा म/हामी स्वयं उपस्थिति भई छलफल तथा निर्णयमा सहभागी हुन नसक्ने भएकाले उक्त सभामा मेरो/हाम्रो तर्फबाट भाग लिन तथा मतदान गर्नका लागि ..... जिल्ला ..... म.न.पा./उ.म.न.पा./न.पा./गा.पा. वडा नं. .....बस्ने श्री .... लाई मेरो/हाम्रो प्रतिनिधि नियुक्त गरी पठाएको छु/पठाएका छौं ।

प्रोक्सी लिनेले भर्ने

प्रतिनिधि नियुक्त भएको व्यक्तिको
हस्ताक्षरको नमुना :
नाम :
शेयरधनी परिचय नम्बर/डिम्याट खाता नं. :

प्रोक्सी दिनेले भर्ने

निवेदक :
दस्तखत :
शेयरधनी परिचय नम्बर/डिम्याट खाता नं.:
शेयर संख्या :
मिति :

Registered Office: Trade Tower, Thapathali, Kathmandu
Contact Number: +977-1-5111177/78/79
Fax Number: +977-1-5111180
Toll Free Number: 1660-01-77771
Feedback: Type FB and send SMS to 34488

बैंक पनि साथी पनि
राम्रो पनि हाम्रो पनि

ISO 9001 Certified Bank

Infomerics Credit Rating Nepal Ltd
IRN A- (Is)